



GOBERNACIÓN DEL
MAGDALENA



La fuerza
del cambio



Informe de
Gestión 2022

**¡MAGDALENA
ESTÁ CAMBIANDO!**



Informe de Gestión 2022

Carlos Caicedo
Gobernador del Magdalena



GOBERNACIÓN DEL
MAGDALENA



La fuerza
del cambio



GOBERNACIÓN DEL
MAGDALENA



**La fuerza
del cambio**



**Informe de
Gestión 2022**

**Informe de Avance de Cumplimiento del Plan de Desarrollo
Departamental Magdalena Renace 2020 – 2023 y Ejecución del
Presupuesto de Inversión Vigencia 2022
-Preliminar-**

© 2023 Oficina Asesora de Planeación, Gobernación del Magdalena
Santa Marta D.T.C.H., (Magdalena), República de Colombia

Marzo de 2023



Contenido

1. Presentación.....	5
2. Seguimiento del Plan de Desarrollo Magdalena Renace Vigencia 2022	6
3. Avances de la Revolución de la Equidad	7
3.1 Movilización Renace la Equidad.....	8
3.1.1 Programa Red Equidad para el Cambio.....	8
3.2 Movilización Renace la Educación	15
3.2.1 Programa Cambio por la Cobertura Educativa.....	15
3.2.2 Programa Cambio por la Educación de Calidad.....	17
3.2.3 Programa Cambio en la Educación Superior	19
3.3 Movilización Renace la Salud y la Alimentación	20
3.3.1 Programa Cambio en los Servicios de Salud	20
3.3.2 Programa Cambio es Salud para Todos	23
3.3.3 Programa Cambio por la Alimentación.....	25
3.4 Movilización Renace la Cultura y el Deporte	29
3.4.1 Programa Cambio por la Cultura.....	29
3.4.2 Programa Cambio por el Deporte y la Recreación	32
4. Avance de la Revolución Ambiental.....	36
4.1 Movilización Renace el Agua y la Naturaleza.....	37
4.1.1 Cambio por los Recursos Hídricos y la Biodiversidad	37
4.1.2 Cambio en la Gestión del Riesgo y resiliencia	38
4.2 Movilización Renace la Vivienda y los Servicios.....	42
4.2.1 Programa Cambio en el Hábitat.....	42
4.2.2 Programa Cambio en los Servicios Públicos.....	43
5. Avance de la Revolución del Empleo y la Productividad	54
5.1 Movilización Renace el Empleo y el Turismo	55
5.1.1 Programa Cambio en el Turismo Sostenible	55
5.1.2 Cambio en el empleo, emprendimiento y la innovación.....	56
5.2 Movilización Renace la Agricultura y la Producción.....	57
5.2.1 Programa Cambio en la productividad	58
5.3 Movilización Renace la Infraestructura y la Movilidad.....	59
5.3.1 Cambio en la Infraestructura.....	59
6. Avance de la Revolución del Gobierno Popular	66



6.1	Movilización Renace la Autonomía Territorial, la Participación y la Transparencia	67
6.1.1	Programa Cambio en la Autonomía Territorial	67
6.1.2	Programa Cambio por el Poder Popular	72
6.1.3	Programa Cambio por la Gestión Pública Transparente	73
6.2	Movilización Renace la Paz y la Seguridad Humana.....	81
6.2.1	Programa Cambio para la Paz	81
6.2.2	Programa Cambio por la Garantía de Vida	81
7.	Análisis de la Inversión 2022	82
7.1	Inversión del sector Central.....	82
7.2	Gestión de Hacienda pública.....	88
7.2.1	Avances de los indicadores del Plan de Desarrollo Departamental “Magdalena Renace 2020-2023”.....	88
7.2.2	Informe Financiero	91
7.2.3	Otras gestiones desarrolladas.....	94
8.	Gestión de Proyectos de Inversión	96
8.1	Radicación y Viabilidad de proyectos – Banco de Proyectos departamental	96
8.2	Proyectos gestionados por la Gerencia de Proyectos	97
8.3	Proyectos con recursos del Sistema General de Regalías	99
9.	Contratación	102



1. Presentación

En cumplimiento del *Plan de Desarrollo Departamental 2020-2023*, avanzamos en la Revolución del Cambio en el Magdalena materializada en los logros obtenidos en cada uno de los ejes estratégicos mediante la ejecución de proyectos de inversión.

El Plan de Desarrollo Magdalena Renace (2020-2023) ha significado una **Revolución Ciudadana** desde las comunidades, con arraigo popular y una estrategia integrada en cuatro ejes o Revoluciones: **1) Equidad, 2) Ambiental, 3) Empleo y Productividad y 4) Gobierno Popular**, orientados al cumplimiento de los objetivos estratégicos: superación de la pobreza y construir igualdad; asegurar el poder popular con participación y el uso transparente de los recursos; crear empleo y potenciar el trabajo decente y adaptar el territorio y la sociedad al cambio climático.

Nuestro modelo de gestión del gobierno se afianza en la territorialización mediante la Red Equidad, las Ferias de la Equidad que llevan los servicios a la comunidad directamente a cada uno de los municipios y mediante el poder popular que concede poder al pueblo a través de los Comités Populares para gestionar y salvaguardar la inversión de los proyectos. Este modelo de participación ciudadana fue premiado por el Gobierno Nacional como una experiencia innovadora que ha merecido el reconocimiento al pueblo empoderado de la visión de cambio.

Presentamos a la honorable Asamblea Departamental y a la ciudadanía el *Informe de Gestión 2022 del Plan de Desarrollo 2020-2023 Magdalena Renace*, con las principales ejecutorias en cada una de las cuatro Revoluciones, las Movilizaciones, Programas y Proyectos.

El Magdalena está cambiando gracias a los logros alcanzados en los diferentes programas, lo que contribuye a ampliar las oportunidades y el acceso a los derechos fundamentales de los diversos grupos poblacionales residentes en el departamento y a mejorar la calidad de vida y el bienestar del pueblo con cada uno de los proyectos en ejecución.

La visión de Cambio que eligió el pueblo del Magdalena sigue vigente. Por esa razón, en el último año de gobierno en cumplimiento del periodo constitucional para la ejecución del plan de desarrollo tiene un nuevo contexto con la expedición del Plan Nacional de Desarrollo 2022-2026 del Gobierno del Presidente Gustavo Petro y la Vicepresidenta Francia Márquez, lo que se convierte en una ventana de oportunidades para acceder a recursos nacionales adicionales, los que no tuvimos en los tres primeros años de gobierno debido al bloqueo deliberado desde el nivel central contra el Gobierno Departamental, y contra nuestro pueblo. Creemos en el poder popular como principio de la democracia participativa y del ideario progresista que busca la garantía de derechos mediante una revolución ciudadana pacífica basada en el interés general y el cumplimiento del Estado Social de Derecho.



2. Seguimiento del Plan de Desarrollo Magdalena Renace Vigencia 2022

El **Informe de Gestión del año 2022** es resultado de las ejecutorias de los proyectos y programas en virtud de la implementación del Plan de Desarrollo 2020-2023, a partir de los reportes generados por cada dependencia de la Administración Departamental, y de las entidades descentralizadas Aguas del Magdalena S.A. e INDEPORTES.

El esquema de este Informe se organiza conforme a la estructura del plan de desarrollo, esto es, por **Revolución, Movilización, Programa y Proyectos**, ordenados con criterios de priorización de los **Proyectos del Cambio** y las acciones y/o metas alcanzadas o gestionadas durante el período, indicando los beneficios o entregas a la población beneficiaria, los recursos invertidos en el departamento y por municipios impactados en cada intervención.



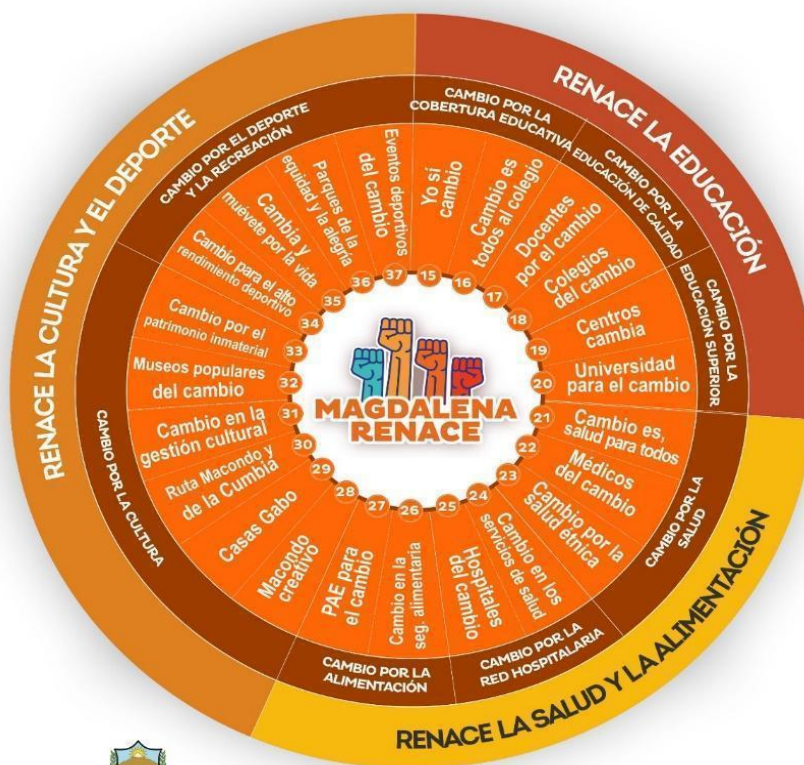


3. Avances de la Revolución de la Equidad

La **Revolución de la Equidad** ha sido la base de la Revolución Ciudadana orientada al disfrute efectivo de los Derechos Sociales de la población magdalense, en especial de los excluidos, orientada a la ampliación de las oportunidades y las capacidades de la población, a través de programas y proyectos que contribuyen a superar la pobreza, reducir las desigualdades y mejorar la equidad social, con estrategias de intervención en el territorio como las Ferias de la Equidad y la atención integral a los diferentes grupos poblacionales, con un renovado diseño institucional en marcha con la nueva Secretaría de la Equidad y el Poder Popular.



Revolución de la Equidad





3.1 MOVILIZACIÓN RENACE LA EQUIDAD

Esta Movilización reúne los programas y estrategias orientados a la garantía de derechos sociales a las poblaciones y reducir su vulnerabilidad social, prestación de los servicios de educación y salud, incrementar la oferta de programas y acciones en cultura, deporte y recreación y a fortalecer la institucionalidad departamental para su gestión con la puesta en marcha de la Secretaría de Equidad y Poder Popular.

3.1.1 Programa Red Equidad para el Cambio

3.1.1.1 Proyecto Ferias de la Equidad

- ◆ Se ejecutó el proyecto “**Adquisición y dotación de unidades móviles para el fortalecimiento y prestación de la oferta social del programa Red Equidad en el departamento del Magdalena**”, con la realización de 75 ferias, en las que fueron atendidas cerca de 56.000 personas con una inversión de \$11.562'093.263.

Tabla 1. Resultado Ferias de la Equidad 2022

Categoría	Resultados
Número de Ferias	75 de 120 Ferias (62.5%) meta de 2022
Personas Atendidas	55.998 – en las 75 Ferias de la Equidad realizadas
Impacto en Corregimientos	17 corregimientos visitados en el marco de las ferias (26 ferias realizadas) y 16.362 personas atendidas
Impacto en Municipios	19 cabeceras visitadas en el marco de las ferias (49 ferias realizadas) y 39.636 personas atendidas

- ◆ Se realizaron **24 Brigadas Jurídicas** en el marco de las *Ferias de la Equidad*, brindando asesorías técnico-jurídicas a la población en *Elaboración de derechos de petición, de acciones constitucionales de tutela, de denuncias y demandas*.



Mapa 1. Población atendida por municipio en Ferias de la Equidad 2022



Municipio	Población Beneficiada
Algarrobo	2.075
Aracataca	3.867
Ariguani	2.540
Chibolo	3.339
Ciénaga	4.261
El Banco	1.419
El Piñón	1.536
El Retén	2.244
Fundación	4.300
Guamal	1.490
Nueva Granada	2.171
Pijíño del Carmen	1.661
Pivijay	3.395
Plato	3.205
Pueblo Viejo	2.778
Sabanas de San Ángel	1.140
Salamina	1.165
Santa Ana	1.450
Santa Marta	5.621
Sitionuevo	1.298
Tenerife	2.571
Zona Bananera	2.434
Total	55.960

Fuente: Elaboración Oficina Asesora de Planeación con base en información de la Secretaría de Equidad y Poder Popular

Logros en Poblaciones

Infancia, Adolescencia y Familia

- ◆ Se cuenta con un plan de prevención del trabajo infantil y erradicación de sus peores formas de explotación, cuya ejecución se articula al interior del Comité Interinstitucional para la Erradicación del Trabajo Infantil (CIETI).
- ◆ Se suscribió una Alianza por el Cambio Departamental para los Niños en coordinación con el Instituto Colombiano de Bienestar Familiar (ICBF).
- ◆ Se apoyó la creación de un Gabinete Infantil Departamental.
- ◆ Elaboramos el plan de atención integral de las familias vulnerables que establecieron una ruta de atención en los municipios que se encontraban críticos (Ariguani, Algarrobo y Santa Ana)
- ◆ Se expidió el Decreto 685 de 2022 que conformó la Mesa de Infancia, Adolescencia y Fortalecimiento Familiar –MIAFF- como estrategia para coordinar y articular a los



agentes del Sistema Nacional de Bienestar Familiar en el Magdalena y favorecer la cohesión familiar

- ◆ Pusimos en marcha una ruta de atención para la reducción del maltrato infantil, los abusos sexuales y todo tipo de violencia que amenace o afecte la integridad de los niños, niñas y adolescentes -NNA-, en el marco de las Ferias de la Equidad.
- ◆ Diseñamos e implementamos la ruta de atención e implementación del programa de justicia restaurativa para mejorar el Plan de Acción del Sistema de Responsabilidad Penal para Adolescentes –SRPA-, con lineamientos de prevención y protección.
- ◆ Se implementaron estrategias para la prevención del consumo de sustancias psicoactivas en NNA, con participación de referentes municipales, a partir de las Ferias de la Equidad.
- ◆ Se implementó una estrategia para favorecer la cohesión familiar, el relacionamiento afectivo y la participación democrática como núcleo de la sociedad.

Juventud

- ◆ Se brindó apoyo a la creación de plataformas de juventudes municipales y departamentales y su fortalecimiento con procesos formativos articulados con la escuela de liderazgo, política y social.
- ◆ Se apoyó la conformación de 4 consejos de juventudes municipales y el departamental.
- ◆ Se diseñó e implementó una estrategia para la prevención del consumo de sustancias psicoactivas, criminalidad, barras bravas, violencias, entre otras problemáticas.

Diversidad de géneros

- ◆ Se adelantó una jornada de capacitación para 200 servidores públicos en género, diversidad sexual, Identidades de género y nuevas masculinidades.

Población afrocolombiana, negra, raizal y palenquera

- ◆ Se cumplió con la implementación de la Comisión Consultiva para la población afrocolombiana, negra, raizal y palenquera.

Población con discapacidad

- ◆ Se diseñó e implementó una estrategia para la garantía del derecho a una educación inclusiva para la población con discapacidad en los 28 Municipios no certificados en educación del Departamento.
- ◆ Se realizaron jornadas de formación laboral y productiva para personas con discapacidad.



- ◆ Se adelantó una ruta para el diagnóstico de la conformación, funcionamiento y gestión de **Comités Territoriales de Discapacidad** con participación de 420 personas, en 14 municipios,
- ◆ Se ha implementado un **plan para fortalecer la disponibilidad de mecanismos de comunicación y acceso a la información** para las personas con discapacidad auditiva y visual.
- ◆ Desarrollo de **página web accesible** con contenido informativo de la Gobernación del Magdalena.

Adultos mayores

Centros de Vida

- ◆ Desarrollamos tres proyectos, con los siguientes avances:
 - **Centro de vida Guamal**
Proyecto adjudicado. En etapa de formalización del contrato.
Fecha prevista de obra: enero 2023.
Valor del Proyecto \$ 6.030.319.355
 - **Centro de Vida de Chibolo**
Proyecto en proceso precontractual en Secop II.
Fecha prevista de adjudicación: enero de 2023
Valor del Proyecto \$ 5.884.111.740
 - **Centro de Vida El Banco:**
Proyecto en etapa final de formulación y trámite de cesión del predio a intervenir por parte del municipio.
Fecha de culminación: enero de 2023. Una vez culminado este proceso, se elaborarán estudios previos, para iniciar el proceso precontractual.
Valor del Proyecto \$ 5.830.640.723

Tabla 2. Otros Proyectos ejecutados en favor de poblaciones vulnerables en 2022

N°	Proyecto	Valor del proyecto
1	Adquisición y dotación de unidades móviles para el fortalecimiento y prestación de la oferta social del programa Red Equidad en el departamento del Magdalena.	\$ 17.051.228.767
2	Fortalecimiento de los espacios del gobierno democrático de la Oficina de Participación Ciudadana de la Gobernación del Magdalena (Poder Popular).	\$ 545.140.932



3	Prestar servicios para el programa “Por una Vida con Bienestar”, que garantice la protección y asistencia integral de la población adulta mayor en el departamento del Magdalena.	\$ 5.999.785.017
4	Implementación de estrategias y servicios integrales para la población vulnerable focalizada en el marco del programa Red Equidad para el Cambio en el departamento del Magdalena.	\$ 1.029.608.625

Consejo Departamental de Política Social

- ◆ Se llevaron a cabo **tres sesiones ordinarias y ampliadas** (4 abril, 29 de noviembre y 23 de diciembre) y **una sesión Extraordinaria** (17 junio), esta última solicitada por el Señor Gobernador del Departamento para socializar a sus miembros y a los alcaldes del Magdalena la situación del Programa Escolar de Alimentación (PAE).
- ◆ Se lograron avances en la **articulación de la atención prioritaria a la niñez**, en especial hacia la garantía del derecho a la alimentación y la atención de los casos de desnutrición, así como frente a los **problemas de violencia contra la mujer**.

3.1.1.2 Proyecto Mujeres por el Cambio

Logros:

- ◆ Se puso en funcionamiento la **Secretaría de la Mujer y Equidad de Género**.
- ◆ Se implementó la **Ruta de Atención a Mujeres Víctimas de Violencia**, en cada uno de los 29 municipios.
- ◆ Se atendieron y brindó seguimiento a siete casos de feminicidios y doce de violencia intrafamiliar con lesiones no fatales, con acciones de: **Protección en Casa Refugio, Atención, seguimiento, orientación y apoyo psicosocial a la familia, Solicitud de acciones a las entidades de justicia y Policía en vigilancia;** con seguimiento por parte de las Personerías municipales y las Oficinas de la Mujer de Algarrobo, Ariguaní, Guamal, Plato y Santa Marta.
- ◆ Se creó el **Comité Intersectorial Departamental del Magdalena para la Prevención y Educación de la Violencia por Razones de Sexo y Género, la Atención, la Protección y Acceso a Justicia de Niñas, Niños y Adolescentes y Mujeres Víctimas de Violencia (Mecanismo Articulador)** en cumplimiento del Decreto 281 de 2021, el cual ordenó reemplazar el Comité Departamental de Seguimiento de la Ley 1257 de 2008 para la prevención y respuesta a las violencias basadas en género, con una visión de salud pública, así como para evitar la duplicidad de acciones, optimizar la inversión de los sectores y generar medidas efectivas dirigidas a las víctimas de todas las formas de violencia.
- ◆ Se formularon los proyectos para la dotación y puesta en funcionamiento de **3 Casas Refugio** y para la adecuación y dotación de la **Casa de Empoderamiento de la Mujer en Santa Marta**, con articulación para su sostenimiento y viabilidad



funcional con Alcaldías de las subregiones, además con las autoridades públicas y privadas. Se cuentan con \$250 millones para este proyecto, que se ejecuta con vigencias futuras y para la puesta en funcionamiento de la primera **Casa de Empoderamiento** en el primer trimestre del año 2023. Igualmente, para 2023 se financiarán las 3 Casas Refugio

- ◆ Brindamos apoyo técnico y financiero a **10 organizaciones de mujeres** en el departamento en el marco de las Ferias de la Equidad, brindando espacios para la muestra y exposición de productos y emprendimientos de las organizaciones de mujeres de los municipios y corregimientos donde se realizan las Ferias.
- ◆ Se socializó y difundió en 29 municipios y en Ferias de la Equidad la **Política Pública de Mujer y Género**: cuenta con hoja de ruta, análisis de situación actual de las mujeres magdalenenses con diversos actores territoriales como la academia, gremios, entidades públicas, privadas y se programaron los diálogos ciudadanos e institucionales en talleres subregionales con la sociedad civil, especialmente con las organizaciones de mujeres y movimientos sociales para el primer trimestre del año 2023.
- ◆ Impulsamos la creación y fortalecimiento de **Secretarías / Oficinas /Referentes o Enlaces de Atención a las Mujeres**, logrando que el 100% de los Municipios cuente con una profesional referente para acompañar y apoyar en la inclusión del enfoque de derechos de las mujeres en la planeación, presupuesto y ejecución de políticas en sectores como gobierno, salud, educación, desarrollo económico, participación, entre otros.
- ◆ Efectuamos seguimiento a la **Red Pública de Salud y EPS en el Magdalena** verificando que sus protocolos y rutas de atención a víctimas de violencia basada en género cumplan con la normatividad vigente (se tiene información de 26 de 32 hospitales, faltando ESE Hospital El Piñón, San Rafael de Fundación, Fray Luis de León y 7 de agosto de Plato, San José de Pueblo Viejo y ESE Hospital Local de Concordia)
- ◆ Realizamos **seguimiento a 67 casos de víctimas sin afiliación a seguridad social en salud (migrantes irregulares)** y verificación de las atenciones en salud prestadas a las familias de las víctimas de feminicidios que se encontraban afiliadas a las EPS.

Pendientes de avances:

- ◆ Apoyar 300 Mujeres en **procesos de formación e iniciativas organizacionales**, esta acción se está cumpliendo en articulación con la Secretaría de Desarrollo Económico, apoyando en la integración del Enfoque de Género para el Proyecto de Brigadas Micro empresariales (Modistas por el Cambio).
- ◆ Formular e implementar un **plan de prevención y protección contra todo tipo de violencias (género, bullying, homofobia, xenofobia, trata de personas, entre otros) y violaciones de derechos humanos**, que está en construcción y cuyo objetivo es articular a diferentes sectores en la respuesta a todas las violencias de género con medidas efectivas desde una visión integral.



3.1.1.3 Proyecto Víctimas con Dignidad para el Cambio

A nivel departamental como desde las diferentes sedes subregionales y a través de las Ferias de la Equidad se adelantaron las siguientes acciones a favor de las víctimas del conflicto armado en el Magdalena.

- ◆ Se realizó **atención a víctimas** desde las diferentes sedes subregionales de la Gobernación del Magdalena y en las Ferias de la Equidad.
- ◆ Se instaló la **Mesa de Diálogo para la prevención y atención a víctimas de desaparición forzada**, en alianza con la Unidad de Búsqueda de Personas Dadas por Desaparecidas.
- ◆ Se creó el **Fondo de Verdad, Memoria y Paz** como estrategia de reconstrucción de la memoria histórica del conflicto armado, adoptado mediante Ordenanza 142 del 12 de diciembre de 2022.
- ◆ Se fortaleció el **Comité de Trata de Personas** y actualizó su plan de acción.
- ◆ Se diseñó la **Ruta de Ayuda Humanitaria Inmediata -AHI-** para atender las solicitudes municipales de subsidios y auxilios funerarios, incluida en el proyecto de subsidiariedad denominado: “**Implementación de la estrategia de corresponsabilidad de la Política Pública para las víctimas del conflicto armado interno en el departamento del Magdalena**”.
- ◆ Se brindó apoyo técnico y financiero a la **Mesa Departamental de Participación Efectiva de Víctimas del Magdalena**.
- ◆ Se impulsó el **cumplimiento de las sentencias de restitución de tierras** de las comunidades de Playón de Orozco (El Piñón), Las Franciscas (Zona Bananera), La Secreta (Ciénaga), Tranquilandia (Aracataca), La Trinidad (Sitionuevo), Las Planadas (Plato), Oceanía y Ete Ennaka (Sabanas de San Ángel), Consejo Comunitario Rincón Guapo Loverán en Puebloviejo y Santa Rita (Remolino) en el marco de las Mesas de Diálogo Social.
- ◆ En el marco de las **Ferias de la Equidad** se realizaron:
 - 3 acciones simbólicas en el marco de la **Conmemoración del Día de Prevención contra el Reclutamiento Forzado de NNA**
 - Conmemoración del **Día Internacional de los Derechos Humanos**
 - Socialización de la **Ruta para la Prevención de la Trata de Personas**
- ◆ Se actualizó el **Plan de Contingencia para la atención de emergencias humanitarias en el marco del conflicto armado**.
- ◆ Se actualizó el **Plan de Prevención a violaciones de Derechos Humanos e infracciones al derecho internacional humanitario** en el departamento del Magdalena.
- ◆ Se realizaron sesiones del **Comité de Justicia Transicional**, para atender la situación de seguridad de las víctimas de desplazamiento masivo en las veredas La Secreta, La Cristalina, La Isabel y La Unión (Ciénaga) para declarar la urgencia humanitaria,



anualizar el Plan de Acción Territorial –PAT-, facilitar la atención en salud y acompañamiento al retorno.

- ◆ Se realizó seguimiento a las acciones implementadas por las diferentes dependencias en el marco del **Plan de Acción Territorial (PAT)**.
- ◆ Se presentó la “Propuesta para acompañar la formulación del protocolo de protección temprana y temporal en materia de garantías para la defensa de los derechos humanos y el ejercicio del liderazgo social en el departamento del Magdalena 2022” de la Fundación Comité de Solidaridad con los Presos Políticos.
- ◆ Se tramitó y adoptó la Ordenanza 138 de 2022 “Por la cual se crea la medalla al mérito del departamento del Magdalena, como condecoración insigne para exaltar a las personas que hayan prestado servicios meritorios al departamento del Magdalena, Región Caribe, el País, la Humanidad y se dictan otras disposiciones”
- ◆ Se activaron las **rutas de atención a casos de amenaza a líderes/as**.
- ◆ Se elaboró documento de contexto y diagnóstico respecto de la situación de seguridad de los líderes y lideresas del departamento con base en la información suministrada por las activaciones de ruta.
- ◆ Se acompañó a las diferentes lideresas en la construcción del **Plan Integral de Garantías para las lideresas del departamento del Magdalena**, impulsado por el Ministerio del Interior.
- ◆ Con presencia del padre Francisco de Roux, se presentó el **Informe de la Comisión de Esclarecimiento de la Verdad**, evento realizado en el Teatro Santa Marta.
- ◆ Se llevó a cabo acto de **Conmemoración de la Masacre de las Bananeras** ocurrida el 5 y 6 de diciembre de 1928 con la participación de dirigentes sindicales y líderes sociales.

3.2 MOVILIZACIÓN RENACE LA EDUCACIÓN

3.2.1 Programa Cambio por la Cobertura Educativa

3.2.1.1 Proyecto Yo Si Cambio – Alfabetización

Se ejecutó el proyecto de alfabetización **Yo Sí Cambio** en el Departamento del Magdalena, beneficiando a una población de 30.000 analfabetas, con una inversión de \$11.172.111.257, incluyendo la implementación de modelos educativos flexibles.

El contrato se prorrogó hasta el 23 de abril de 2023 para incluir 1.500 jóvenes mayores de 15 años que no han cursado ningún grado de básica primaria, adultos y adultos mayores en el Distrito de Santa Marta.

7.360 historias contadas por los alfabetizados (con un 74% de cumplimiento).



3.2.1.2 Proyecto Cambio es Todos al Colegio

Se ejecutó a través del **Fortalecimiento de la Implementación de Estrategias de inclusión en las Instituciones Educativas en el Departamento del Magdalena** para incrementar y mantener la oferta de cupos y matrículas en los establecimientos educativos con herramientas técnicas y didácticas de formación, asistencias técnicas y pedagógicas en las instituciones educativas, la diversidad y la calidad educativa en los 28 municipios no certificados para beneficiar a **2.336 niños en condición de discapacidad y talentos excepcionales**. Valor de inversión \$1.200.546.157.

También, se implementó la estrategia para la **nivelación de los estudiantes en extra edad**, adelantada con capacidad instalada mediante la aceleración del aprendizaje en las IED, para beneficiar a 416 estudiantes.

Plan de Transporte Escolar

Se ejecutó el proyecto de **Ciclas para la Alegría** para la adquisición de 6.800 bicicletas con sus respectivos kits de seguridad, para facilitar el transporte de los estudiantes por un valor de \$2.692.052.000.

Quedó implementada la **ruta de garantía para la transición de niños y niñas al sistema educativo** logrando la vinculación de 16.036 niños, niñas y adolescentes a la educación preescolar.

Infraestructura Escolar

Se cuenta con los **diseños de ingeniería de 11 colegios**, de los cuales 7 tienen financiación por valor de \$52.930.258.318 y están en la fase de estudios previos para contratación.

Se encuentran en revisión los estudios y diseños de 4 colegios ubicados en zonas rurales y, además, ya se iniciaron los estudios y diseños de otro colegio en el Municipio de Santa Ana.

Mejoramiento de colegios

Se adelantaron los proyectos para el **mejoramiento de colegios, construcción, adecuación y obras complementarias en 7 sedes educativas departamentales** por \$30.042.201.653.

Tabla 3. Construcción, adecuación y obras complementarias en sedes educativas departamentales, 2022

Institución Educativa	Municipio	Subregión	Inversión	Estudiantes
Institución Educativa Rural Media Luna sede principal	Pivijay	Rio	\$ 1.141.977.543,00	449



Institución Educativa	Municipio	Subregión	Inversión	Estudiantes
Institución Educativa San Juan Bautista sede principal	El Retén	Norte	\$ 700.043.128,00	1925
Institución Educativa Juan Manuel Rudas	Remolino	Rio	\$ 1.007.974.785,00	480
Institución Educativa Liceo Ariguani	Ariguani	Centro	\$ 1.336.001.923,00	979
Institución Educativa Luis Carlos Galán - sede Villarosa	Plato	Centro	\$ 999.821.217,00	1168
Institución Educativa Nuestra Señora del Rosario	Pinto	Sur	\$ 737.937.630,00	269
Institución Educativa Nicolás Mejía Méndez	Guamal	Sur	\$ 1.716.104.848,00	558

3.2.2 Programa Cambio por la Educación de Calidad

3.2.2.1 Proyecto Docentes por el Cambio

Formación de docentes

Mejoramiento de la calidad educativa a través de la formación de docentes y directivos docentes en el diseño, desarrollo curricular y la gestión pedagógica en los establecimientos educativos, mediante contrato con la Fundación Instituto Alberto Merani I.A.M, se **benefician a 5.000 docentes y directivos-docentes**, con una inversión de **\$800.000.000**.

Premios de la Excelencia

Se implementó la estrategia Premios a la Excelencia Educativa en el departamento del Magdalena, para premiar **los (4) cuatro mejores resultados de Pruebas Saber 11, los 4 mejores proyectos de docentes en las categorías de Maestro Mentor, Maestro Artista, Maestro Emprendedor e Innovador y la mejor IED en su gestión de conformación de comités de evaluación, evaluar para avanzar, proyección comunitaria, cobertura educativa, evaluación de desempeño, jornada única y rendición de cuentas**, con una inversión de \$244.110.326.

En 2022 se avanzó en dos eventos, de cuatro para el período, brindando reconocimiento, exaltación y premiación de la excelencia de los docentes por su aporte significativo en la resolución de problemas de contextos sociales, el desarrollo de la vocación científica y tecnológica a través de la indagación y actividades de promoción de la cultura científica e incentivar, estimular y/o premiar las buenas prácticas al interior de las instituciones educativas oficiales.



Convocatoria de la Constituyente Educativa

Se formularon los lineamientos generales para la renovación de los Proyectos Educativos Institucionales, la actualización de los planes de estudio, los contenidos curriculares, los respectivos sistemas de evaluación y los mecanismos e instrumentos que aseguren el acceso y permanencia en la educación inicial, básica primaria, secundaria y media de todos los estudiantes.

Es una estrategia de participación comunitaria que surge de las necesidades locales y las transforma en iniciativas concretas de cambio social mediante la realización de asambleas populares de las comunidades educativas de todos los municipios, alrededor de cuatro ejes temáticos: *renovación curricular, formación docente, acceso y permanencia y convivencia y participación*. Su propósito es fomentar la convivencia educativa, mejorar y resolver los conflictos educativos y facilitar la participación de la comunidad educativa en la vida del territorio.

Participaron 1.753 asistentes a las Asambleas Municipales y 1.000 personas a través de las encuestas virtuales, de 153 IED del Magdalena, 20 IED del Municipio de Ciénaga y 20 IED del Distrito de Santa Marta.

Estrategias para el Cambio en las TIC - Conectividad en las Instituciones Educativas Rurales y Urbanas

Se gestionó la *instalación del servicio de internet en 232 sedes educativas*, logrando beneficiar a 120.857 estudiantes y docentes, con una inversión de \$1.334.695.307,65, para apoyar la aplicación del modelo educativo virtual y aumentar el número de sedes de educación básica y media con servicio de conectividad a internet en los municipios no certificados en el marco del programa Conexión.

Dotación de Instituciones Educativas Públicas

Se fortaleció la *dotación escolar de las sedes educativas oficiales*, beneficiándose 13.000 estudiantes en *Escuelas Populares del Departamento* y 83 IED con dotación de mobiliario escolar y 88.443 estudiantes de diferentes niveles de escolaridad, así como con la *formación en prácticas pedagógicas y métodos de enseñanza integral, cultural, deportivos y transporte escolar*, buscando mejorar ambientes de aprendizaje para la educación inicial preescolar, básica y media, fomento de la lúdica con la dotación de instrumentos musicales y elementos deportivos y el desarrollo de conocimiento en sinfónica y canto coral.

40.000 implementos deportivos. Inversión: \$3.425 millones. Mobiliario escolar: 1.000 tableros, 1.069 puestos de trabajo docente, 2.000 ventiladores, 2.002 puestos preescolar, 35.565 puestos en primaria y secundaria. Inversión: \$12.255 millones.



3.2.3 Programa Cambio en la Educación Superior

Contamos con la estrategia para fomentar la Universidad para el Cambio, la implementación del proyecto Becas del Cambio y la creación del FONGES, Fondo para promover el acceso y la permanencia de los estudiantes en el Sistema de Educación Público.

3.2.3.1 Proyecto Universidad para el Cambio

La Universidad para el Cambio es la principal apuesta del Gobierno Departamental y del Plan de Desarrollo Magdalena Renace 2020-2023 como estrategia de inclusión y generación de condiciones de equidad hacia la población joven, mediante la cual se ofrecen programas de educación superior de forma gratuita en las subregiones del Departamento con dos propósitos:

1. Vencer dos de las grandes barreras de acceso como son la baja cobertura y los costos asociados a la necesidad de transporte, alimentación y manutención en una ciudad diferente a la de formación como bachilleres, y
2. Que los jóvenes excluidos de dicha oferta accedan a educación superior pública, gratuita y de calidad

La modalidad virtual de educación superior será clave para llevar la universidad a todos los municipios, con oferta educativa gratuita, de calidad e innovadora, con programas y un centro de formación para la productividad y competitividad en nuestras subregiones.

Becas del Cambio

Se ha implementado el **proyecto Becas del Cambio** con asignación total de 12.880 becas por ciclo propedéutico a bachilleres egresados de la Educación Media para formación en los niveles de técnica profesional, tecnológica y profesional universitario en modalidad virtual, con el fin de aumentar la cobertura bruta en educación superior de 26% a 35% en el departamento del Magdalena. Así, se logra la financiación de programas en educación superior pública, gratuita y de calidad en el departamento del Magdalena.

- Se han realizado 4 convocatorias: Oferta de 8.000 becas en las primeras tres y 5.730 beneficiarios cumplieron con los requisitos de matrículas o aceptaron el beneficio; luego 458 pasaron a otros programas de similar alcance del orden nacional y 2.227 fueron excluidos por retiro voluntario o retiro académico
- De **2.882 becarios matriculados**, la deserción fue de un 38% motivada en falta de conectividad y herramientas tecnológicas de los beneficiarios ubicados en zonas rurales del Magdalena que les permitieran realizar la formación virtual
- Para la 4^o convocatoria se ofertaron 2.500 becas, matriculándose 576 en INFOTEP; 720 inscritos en la UNAD, 325 en la IU-Digital, 240 en la UPTC, 130 en la UIS, 192 en la Universidad del Magdalena y 26 en la Pascual Bravo, para un total de **2.186 becados**.



- De la meta cuatrienal de 30.000 becas, se han ofertado 8.500, para un avance del 28,33%.

FONGES

Este Fondo fue creado en 2020 para promover el acceso y la permanencia de los estudiantes en el Sistema de Educación Pública a través de alivios económicos en el pago de matrículas, subsidios para sostenibilidad, transporte y otros apoyos económicos a las Instituciones de Educación Superior, el cual se encuentra operando y financiando acciones relacionadas con su finalidad y alcance.

Instituto para el Trabajo y el Desarrollo Humano

Se creó el Instituto para el Trabajo y el Desarrollo Humano que busca impulsar la formación y el emprendimiento, el cual avanzó en el proceso de organización y convocatoria de la oferta educativa.

Sedes Universitarias

Se viabilizó y están en etapa de Licitación Pública los contratos de construcción de las **sedes universitarias de los municipios de Plato**, con un área de intervención de 7.894 mts² y **El Banco**, con área de intervención de 7.759 mts², con una inversión programada de \$73.661 millones para beneficiar a 4.000 personas, los cuales se espera adjudicar en febrero de 2023.

En convenio con la empresa EDUS, **se adelantan estudios y diseños de cuatro sedes universitarias adicionales** correspondientes a los municipios de Santa Marta, Fundación, Ciénaga y Santa Ana y un Instituto Cambia (Sede San Juan de Dios y Cajanal).

3.3 MOVILIZACIÓN RENACE LA SALUD Y LA ALIMENTACIÓN

3.3.1 Programa Cambio en los Servicios de Salud

3.3.1.1 Médicos del Cambio - Médico en tu Casa

Con el **Programa Médico en Tu Casa** en el año 2022, un total de 90 equipos médicos integrados por más de 670 profesionales han recorrido los 29 municipios del Magdalena para llegar a los hogares, corregimientos, veredas y lugares de difícil acceso. Se **han atendido 545 mil personas beneficiadas, realizado más de 749 mil intervenciones**, con una inversión de 14.930 millones, garantizando de esta manera el acceso a la salud y eliminando de esta manera las barreras y brechas de desigualdad histórica en el territorio.



Indicadores de Salud Pública

Con el Programa **Médico en tu Casa**, se ejecutaron al 100% las acciones de promoción, prevención y atención de la salud oral en los 29 municipios del departamento, se ha alcanzado el 84% de madres gestantes con más de 4 controles prenatales, se ha implementado al 100% el programa nacional de prevención, manejo y control de IRA y EDA en los 29 municipios.

Avances en los indicadores trazadores en salud:

- La **tasa de mortalidad en menores de 5 años** está en 13,06 por 1.000 (mil) nacidos vivos, lo que indica que se encuentra a -2,15 puntos por debajo de la meta propuesta
- La **razón de mortalidad materna** ha venido disminuyendo en los últimos años, pasando de 144,9 en el año 2020 a 69,3 en el año 2022, alcanzando la meta de no estar por encima de 93,75
- La **tasa de mortalidad por rabia humana** sigue en cero, cumpliendo la meta
- La **tasa de mortalidad por tuberculosis** se ha logrado disminuir a 0.44, 1.46 puntos de la meta propuesta (1.9)
- La **tasa de incidencia de la enfermedad de Hansen** se ha logrado disminuir a 0.55, 0.84 puntos de la meta propuesta (1.39)
- Se logra promover la **vigilancia epidemiológica, sanitaria y por laboratorio** en el 100% de los Eventos de Interés en Salud Pública - EISP notificados del departamento
- La **tasa ajustada de mortalidad por lesiones auto infligidas intencionalmente (suicidios)**, ha estado por debajo de 4,06 en los últimos tres años y se mantiene para la vigencia de 2022 con 2.87 datos preliminares del DANE
- Se ha logrado disminuir a 15,08% la **proporción de embarazo adolescente** con corte a 31 de diciembre 2022 (fuente preliminar RUAF ND), 25,9 puntos por debajo de la meta de 41%

Plan de Intervenciones Colectivas (PIC)

Se ejecutaron las acciones colectivas con cinco hospitales de las subregiones, llevando las acciones en salud pública a los corregimientos y veredas en los 29 municipios de departamento de Magdalena, estas acciones son realizadas a través de los equipos de Promoción de la Salud de Médico en Tu Casa.



Tabla 4. Municipios, población beneficiaria e inversión del Programa Médico en Tu Casa, 2022

PROYECTO DEL CAMBIO	OBJETO	CANTIDAD	UBICACIÓN	BENEFICIARIOS	VALOR	FUENTE
MÉDICO EN TU CASA	FORTALECIMIENTO DE LAS ACCIONES EN SALUD Y LA GESTIÓN DEL RIESGO COLECTIVO EN EL	29	El Banco	902.108	\$ 14.930.107.938	SGP
			Guamal			
			San Sebastian			
			Santa Ana			
			San Zenón			
			Pijiño del Carmen			
			Santa Barbara de pinto			
			Tenerife			
			Plato			
			Chibolo			
			Nueva Granada			
			Ariguani			
			Aracataca			
			Sitio Nuevo			
			Remolino			
			Zona Bananera			
			Pivljay			
			Piñón			
			Salamina			
			Concordia			
			Pedraza			
			Cerro de San Antonio			
			Zapayan			
			Fundación			
			El Reten			
			Algarrobo			
			Sabana de San Angel			
			Ciénaga			
			San José de Pueblo Viejo			
	TOTAL	29		902.108	\$ 14.930.107.938	

Plan Nacional de Vacunación

Coberturas de Vacunación enero-diciembre 2022 en esquema regular:

Población menor de un año: 86.3%

Población de un año: 88.9%

Población de 5 años: 83.1%.

Mejora el Magdalena en la calificación de riesgo medio de la población de 1 año y menores y en alto riesgo con la población de 5 años, teniendo una amplia población de susceptibles para la vacunación y así prevenir enfermedades.

Política Pública de Salud Mental

Se adelantó la construcción participativa del documento de política pública departamental en salud mental.



3.3.2 Programa Cambio es Salud para Todos

3.3.2.1 Cobertura de Acceso Efectivo a los Servicios de Salud

Se alcanzó una meta de resultado en la cobertura del aseguramiento de 96.17%, realizándose las siguientes acciones:

Seguimiento a los registros de la base de datos única de afiliados de los regímenes subsidiado y contributivo del Sistema General de Seguridad Social en Salud -SGSSS-

Se logró incrementar la cobertura del aseguramiento de 95.1% en el año 2021 a 96.17% en el 2022, de acuerdo a lo publicado por Ministerio de Salud y Protección Social en cifras del aseguramiento, en donde el departamento garantizó la continuidad de afiliación por un valor total de \$31.686.304.138,28, recursos comprometidos de acuerdo a la Liquidación Mensual de Afiliados correspondientes al periodo enero a diciembre 2022 y girados a la ADRES con y sin situación de fondos, superándose lo inicialmente programado de que fue de \$26.474.415.541.

Seguimiento al flujo de recursos de Municipios, ESE y EPS

Se gestionó la depuración de cartera con compromisos de pago de \$13.119.112.967 pactados en mesas en trabajo de Circular Conjunta 030 de 2013 y mesas de flujo de recursos de la Superintendencia Nacional de Salud a quienes se les hizo el seguimiento hasta su pago.

Se efectuó el seguimiento a 29 municipios de las auditorías GAUDI, con 25 visitas de campo para Inspección y Vigilancia del proceso de Aseguramiento y 61 reuniones de asistencia técnica para fortalecer el desarrollo de capacidades de los encargados del aseguramiento en los municipios.

Contratación de Proyectos de Remodelación y Dotación

Se contrató la prestación de los servicios de rehabilitación, imagenología y cardiología de la E.S.E. Hospital San Cristóbal de Ciénaga y para la remodelación de las áreas de urgencias, hospitalización y consulta externa especializada de la E.S.E. Hospital San Rafael de Fundación, con una población total beneficiaria de 199.924 habitantes y una inversión de \$3.145 millones.

Laboratorios de Salud Pública

Se fortalecieron tres Laboratorios de Salud Pública para aumentar la capacidad diagnóstica y el nivel de Bioseguridad para la atención a problemáticas asociadas con agentes biológicos de alto riesgo para la salud humana en la población del Magdalena. Se dotaron con equipos y mobiliarios, tecnologías, insumos, reactivos y desarrollo de capacidades al talento humano. Referente a la infraestructura del Laboratorio de Salud



Pública Departamental, se inició la licitación de obra pública para las mejoras requeridas y adecuación de las bodegas ETV, por un valor de \$10.232 millones.

Giros a la Red Pública Hospitalaria. Giros a la Red Pública Hospitalaria

Se suscribieron Contratos Interadministrativos con las E.S.E.s de los municipios: Algarrobo, Ariguani, Cerro de San Antonio, Concordia, El Retén, Guamal, Nueva Granada, Pedraza, Pijiño, Pueblo Viejo, San Sebastián, Remolino, Sabanas de San Ángel, San Zenón, Santa Ana, Santa Bárbara de Pinto, Sitio Nuevo, Tenerife, Zapayán y Zona Bananera, por un monto \$7.211.261.271 para mejorar la operación de la Prestación de Servicios y Tecnologías utilizadas, beneficiando a una población de 461.242 habitantes.

Infraestructura de Salud

Hospitales y Puestos/Centros de Salud

Se presentaron siete proyectos para aprobación del Ministerio de Salud y Protección Social, uno está pendiente de entrega del ajuste al diseño por el cambio del lote de ubicación y dos tienen pendiente estudio de vulnerabilidad sísmica, incluyendo uno que está pendiente por incluir en el ajuste al Plan Bienal.

Tabla 5. Proyectos de infraestructura de Hospitales Locales y Centros de Salud 2022

Municipio	Nombre del Proyecto	Valor	Estado del Proyecto
San Zenón	Construcción de la E.S.E Hospital Local San Zenón	\$ 14.625.451.123,45	Radicado ante el Ministerio de Salud para su viabilidad técnica
Zapayán	Construcción de la E.S.E Centro de Salud Zapayán	\$ 13.570.983.064,85	Radicado ante el Ministerio de Salud para su viabilidad técnica
Remolino	Construcción de la E.S.E Hospital Local de Remolino	\$ 12.923.608.843,52	Radicado ante el Ministerio de Salud para su viabilidad técnica
El Retén	Construcción de la E.S.E Hospital Local de El Retén	\$ 14.349.454.729,87	Radicado ante el Ministerio de Salud para su viabilidad técnica
Pejino del Carmen	Construcción E.S.E Hospital Local Pijiño del Carmen	\$ 14.339.917.694,66	Radicado ante el Ministerio de Salud para su viabilidad técnica
Pedraza	Construcción de la E.S.E. Hospital de Pedraza	\$ 13.737.889.880,02	Radicado ante el Ministerio de Salud para su viabilidad técnica
Tenerife	Construcción de la E.S.E Hospital Local de Tenerife	\$ 13.856.440.275,97	Radicado ante el Ministerio de Salud para su viabilidad técnica
San Sebastián de Buenavista	Construcción de la E.S.E Hospital Rafael Paba Manjarrez		Realizando los diseños debido a cambio de lote -está pendiente la Secretaria de Infraestructura de la entrega del ajuste solicitado por el consultor al estudio de suelo



Municipio	Nombre del Proyecto	Valor	Estado del Proyecto
Aracataca	Construcción de la E.S.E Hospital Luisa Santiago Márquez de Aracataca*	\$ 6.846.301.210,97	Pendiente por incluir en plan bienal ajuste 4, y contratar estudio de vulnerabilidad sísmica
Ariguaní	Construcción de la E.S.E Hospital Local Alejandro Maestre Sierra*	\$ 8.643.663.992,16	Pendiente por contratar estudio de vulnerabilidad sísmica.
Total		\$ 112.893.710.815,47	

Nota: Proyectos de ampliación y adecuación
Fuente: Secretaría de Salud Departamental

A su vez, están en etapa de viabilización por parte del Ministerio de Salud diez centros de salud y puestos de salud.

Tabla 6. Infraestructura de Centros y Puestos de Salud en gestión ante el Ministerio de salud y Protección Social

Infraestructura	Municipio	Centro de salud	Puesto de salud
Sabanas	El Piñón	X	
Cantagallar		X	
Monterrubio	Sabanas de San Ángel		X
Flores de María			X
La China	Chibolo	X	
Santa Inés	Tenerife		X
Barro Blanco	Santa Ana	X	
San Rafael	Remolino		X
La Pacha	San Sebastián de Buenavista	X	
Tucurínca	Aracataca	X	

Fuente: Secretaría de Salud Departamental

Adicionalmente, se encuentran en etapa de estudios y diseños doce centros y puestos de salud.

3.3.3 Programa Cambio por la Alimentación

- ◆ Beneficiadas 10.000 personas (2.000 familias) con paquetes nutricionales, kits de aseo y alimentos de alto valor nutricional mediante la estrategia de **Mercados Populares Solidarios**, entre ellas, 1.000 niños y niñas menores de 5 años, así como mujeres gestantes, adultos mayores, personas con discapacidad y personas con cáncer, con una inversión de \$1.719.361.474, *cubriéndose a todos los municipios* del Magdalena. Se suministró bienestarina junto con los **Mercados Populares Solidarios** en alianza con el Instituto Colombiano de Bienestar Familiar –ICBF– Magdalena. Además, se gestionó la entrega de elementos para dignificación de la población como elementos de aseo, zapatos, banano verde, entre otros.



3.3.3.1 Proyecto Cambio en la Seguridad Alimentaria

Reactivación del Comité Departamental de Seguridad Alimentaria

Se dio continuidad a la operatividad del **Comité Departamental de Seguridad Alimentaria**. Se avanzó en la socialización y se validó el Plan de Acompañamiento “Fortalecimiento de la gestión y planificación territorial para la nueva Política departamental DHAAS” con la participación de la Universidad Nacional e ICBF, Instituto Colombiano de Bienestar Familiar – ICBF, Departamento para la Prosperidad Social- DPS y Organización de las Naciones Unidas para la Agricultura y la Alimentación – FAO.

Red de Agricultura Familiar y Comunitaria para oferta de alimentos con énfasis en mujeres y jóvenes

Se viabilizó el proyecto “Implementación de huertas caseras como estrategia para fortalecer la seguridad alimentaria en el departamento del Magdalena” para beneficiar a 18.500 personas que hacen parte de 5.000 familias, con la implementación de 5.000 huertas caseras en espacios de 25 metros cada una, ubicadas en los 29 municipios del Departamento bajo un modelo de producción limpia y con la dotación de activos necesarios para la comercialización y reactivación económica local.

3.3.3.2 Proyecto PAE del Cambio

Para la vigencia del año 2022 el Programa de Alimentación Escolar –PAE- se dividió en tres, de acuerdo a las características de los beneficiarios: PAE Regular, PAE Indígena en las comunidades Arhuaca y Chimila, proyectando una atención de 141.000 beneficiarios.

Teniendo en cuenta los lineamientos técnico-administrativos del PAE (Resolución 0335 del 23 de 2021), se realizaron los ajustes necesarios a los proyectos planteados y la operación del Programa de Alimentación Escolar en los 28 municipios no certificados del departamento del Magdalena.

PAE Indígena 2022

Se implementó el proyecto “Prestación de servicios para brindar complemento alimentario a los niños, niñas y adolescentes de la comunidad (Arhuaca / Chimila) bajo el enfoque diferencial indígena conforme a los Lineamientos Técnicos - Administrativos del MEN, Resolución 18858 de 2018, vigencia 2022”.



Tabla 7. Contratación PAE Comunidades Indígenas 2022

PAE COMUNIDAD ARHUACA CONTRATO 031	
OPERADOR:	Cabildo Arhuaco del Magdalena y Guajira Sierra Nevada
PLAZO:	120 días calendario escolar
VALOR:	\$ 1.171.715.220,00
BENEFICIARIOS:	1.770
TOTAL RACIONES:	435.198
MUNICIPIOS:	Fundación y Aracataca
PAE COMUNIDAD CHIMILA CONTRATO 032	
OPERADOR:	Resguardo Indígena Chimila Issa Oristunna
PLAZO:	120 días calendario escolar
VALOR:	\$ 427.793.897,00
BENEFICIARIOS:	609
TOTAL RACIONES:	127.866
MUNICIPIO:	Sabanas de San Ángel
TOTALES PAE INDÍGENA 2022	
PLAZO:	120 días calendario escolar
VALOR:	\$ 1.599.509.117,00
BENEFICIARIOS:	2.379
TOTAL RACIONES:	563.064

Se adelantó el proceso de contratación para la comunidad Arhuaca, iniciando el 13 de octubre de 2022 extendiéndose hasta septiembre de 2023. Sobre el PAE de la comunidad indígena Chimila, se está adelantando el proceso contractual a la espera de la presentación de las garantías exigidas al operador Resguardo Indígena Chimila Issa Oristunna. Los términos de la contratación en ambos son:

Tabla 8. Situación contractual del PAE Indígena (Arhuaco y Chimila) para 2023

PAE COMUNIDAD ARHUACA 2023	
OPERADOR:	Asoarhuaco
PLAZO:	180 días calendario escolar
VALOR:	\$1.714.705.200
BENEFICIARIOS:	1.770
TOTAL RACIONES:	318.600
MUNICIPIOS:	Aracataca y Fundación
EJECUCIÓN CONTRATO	
DÍAS EJECUTADOS:	11 días calendario escolar
RACIONES ENTREGADAS:	37.862
BENEFICIARIOS:	1.721
PAE COMUNIDAD CHIMILA 2023	



OPERADOR:	Resguardo Indígena Chimila Issa Oristunna
PLAZO:	180 días calendario escolar
VALOR:	\$ 626.039.820
BENEFICIARIOS:	609
TOTAL RACIONES:	109.620
MUNICIPIOS:	Sabanas de San Ángel

PAE Regular 2022

Luego de las dificultades con los trámites en el OCAD Caribe y en los procesos de contratación fallidos de febrero y mayo, se realizó el proceso de selección LP-016, donde se seleccionó como operador a la UT. PAE MAGDALENA 2022, para la provisión de 9.148.986 raciones que beneficiaron a 138.621 alumnos de 28 municipios no certificados con un costo de inversión de \$32.519.158.056. La ejecución por municipio se refleja en la siguiente tabla:

**Tabla 9. Ejecución por Municipio del PAE Regular año 2022
(corte a octubre)**

No.	MUNICIPIO	BENEFICIARIOS	APS	CAJMT	RI	TOTALES
1	ALGARROBO	2.901	13.005	8.850	7.220	29.075
2	ARACATACA	7.081	13.200	27.990	58.110	99.300
3	ARIGUANÍ	5.828	34.155	0	52.705	86.860
4	CERRO SAN ANTONIO	1.583	0	0	11.525	11.525
5	CHIBOLO	474	0	0	10.605	10.605
6	CONCORDIA	2.523	0	0	24.975	24.975
7	EL BANCO	15.677	48.540	52.950	99.285	200.775
8	EL PIÑÓN	3.348	345	2.925	25.770	29.040
9	EL RETÉN	4.608	9.135	19.830	40.155	69.120
10	FUNDACIÓN	5.903	7.620	26.580	58.462	92.662
11	GUAMAL	5.999	0	30.150	48.365	78.515
12	NUEVA GRANADA	1.371	0	0	20.525	20.525
13	PEDRAZA	1.230	0	0	18.450	18.450
14	PIJIÑO DEL CARMEN	3.925	0	0	36.375	36.375
15	PIVIJAY	5.472	0	0	74.290	74.290
16	PLATO	9.448	24.630	88.260	27.635	140.525
17	PUEBLOVEJO	4.474	0	0	39.160	39.160
18	REMOLINO	1.468	0	0	21.735	21.735
19	SABANAS DE SAN ANGEL	3.333	2.535	19.500	25.330	47.365
20	SALAMINA	1.913	0	0	22.665	22.665
21	SAN SEBASTIÁN DE BUENAVISTA	5.519	3.590	0	69.210	72.800
22	SAN ZENÓN	3.010	0	0	19.020	19.020
23	SANTA ANA	3.371	0	0	31.285	31.285
24	SANTA BÁRBARA DE PINTO	2.571	0	0	36.215	36.215
25	SITIONUEVO	4.985	4.200	22.980	47.595	74.775
26	TENERIFE	2.374	1.485	25.485	8.640	35.610
27	ZAPAYÁN	1.865	0	0	21.680	21.680
28	ZONA BANANERA	10.639	0	15.780	122.495	138.275
	TOTALES	122.893	162.440	341.280	1.079.482	1.583.202



Fuente: Oficina de Programas de Alimentación

En cuanto al PAE para la población regular, se dio inicio al proceso precontractual, publicando los borradores de los pliegos correspondientes a la licitación pública que busca seleccionar el operador para vigencia 2023.

3.4 MOVILIZACIÓN RENACE LA CULTURA Y EL DEPORTE

3.4.1 Programa Cambio por la Cultura

Se capacitó en **Formulación de Proyectos a 180 gestores y hacedores culturales** en las sedes subregionales del Río (Pivijay), Sur (El Banco), así como en Ciénaga, San Zenón y El Retén y se conformó un comité en el municipio de Ciénaga.

3.4.1.1 Proyecto Macondo Creativo

Proyecto Ecosistemas

Se inició la ejecución administrativa del proyecto **Implementación del ecosistema cultural y creativo de la música vallenata y de pitos y tambores de la Cumbia** en el departamento del Magdalena para su desarrollo en campo durante el 2023.

Programas Lúdicos en Ferias de la Equidad

- ◆ En las Ferias de la Equidad se promovió la presentación de grupos artísticos locales en danza y música para su fortalecimiento económico y promoción cultural en los municipios de El Piñón y El Banco
- ◆ Igualmente, se fortalecieron las actividades de lectura para las niñas y los niños con el apoyo de los coordinadores y red de bibliotecarios

3.4.1.2 Proyecto de estímulos a las artes y la cultura “Macondo Cultural”

Este proyecto está en proceso de ejecución y busca seleccionar 106 iniciativas de impulso a la cultura y las artes de los gestores y hacedores culturales del Magdalena, con una inversión de \$539.000.000.

Traslado de los recursos del Decreto 2012 de 2017 para la seguridad social de creadores y gestores culturales - Beneficios Económicos Periódicos Sociales (BEPS)

Se ha logrado que creadores y gestores culturales que no han alcanzado la edad de pensión cuenten con aportes para recibir un BEPS. Esta iniciativa se encuentra articulada con el Ministerio de Cultura y Colpensiones. Se logró que los municipios transfieran el 10% de la Estampilla Pro Cultura así:



- Beneficiados 20 creadores culturales de 17 municipios en primer giro por \$338´458.619
- El segundo giro por valor de \$683´140.692 y beneficiará a 35 creadores culturales de 20 municipios

3.4.1.3 Casas Gabo

Se abrió un proceso competitivo para el proyecto **Fortalecimiento de la Red Departamental de Bibliotecas**, con una población beneficiada de 281.173 habitantes en 10 municipios: Ariguaní, Cerro de San Antonio, El Piñón, Nueva Granada, Pijiño del Carmen, Pueblo Viejo, Remolino, Santa Bárbara de Pinto, Tenerife y Zapayán y una inversión de \$630´999.999:

- Creación y dotación de la Sala patrimonial en la Biblioteca Distrital 500 años
- Dotación en Mobiliario, colecciones bibliográficas, patrimoniales y documentales, equipos tecnológicos y estantería
- Proceso de formación a Bibliotecas Públicas en ruta para la gestión del patrimonio bibliográfico.

3.4.1.4 Ruta Macondo y de la Cumbia

Se brindó asistencia técnica y financiera a los siguientes festivales:

- **Festival Nacional de la Cumbia- José Barros Palomino** reconocido como Patrimonio Cultural e Inmaterial de la Nación. Participaron 317 grupos artísticos y 1.585 participantes y se llevó a cabo con una inversión de \$125.000.000.
- **Festival Leyenda del Hombre Caimán, Municipio de Plato.** Se realizó acompañamiento técnico y logístico en apoyo a la Fundación Festival Folclórico Hombre Caimán, con una inversión de \$30.000.000
- **Festival de la Poesía.** En el marco del proceso de circulación e intercambio cultural se apoyó el desarrollo del Festival de la Poesía de Medellín dentro del territorio del departamento del Magdalena, del cual hicieron parte poetas locales, nacionales e internacionales.
- **Festival Nacional de la Guacherna.** Se realizó acompañamiento técnico y logístico para su desarrollo dentro del territorio departamental.
- **Festivales Fiestas del Mar.** Se apoyaron 15 agrupaciones folclóricas de los municipios del Magdalena para su participación, por valor de \$20.000.000
- **Festival de internacional de Danza.** Se apoyó a la Fundación Aljari para representación internacional por valor de \$14.000.000.

3.4.1.5 Cambio en la Gestión Cultural

En este proyecto del Plan, se adelantó la conformación de los **Consejos Departamentales de Cultura y el de Patrimonio** y sesiones de trabajo para la



valoración, protección y promoción de las expresiones culturales y el patrimonio cultural del Magdalena.

3.4.1.6 La Cumbia patrimonio cultural inmaterial de la Nación

Gestionamos y logramos la declaratoria de la **Cumbia como patrimonio cultural inmaterial de los colombianos**, trabajo articulado con el sector cultural de los municipios de Ciénaga, Guamal, El Banco, Plato y los departamentos de Sucre, Córdoba, Bolívar, Atlántico y La Guajira. Con ello se beneficia la población del departamento, se realza y fomenta su identidad cultural y a 350 grupos artísticos y musicales legalmente constituidos en el Caribe colombiano. Se realizó una inversión de \$199.907.168.

3.4.1.7 El sistema de Conocimiento Ancestral de los Cuatro Pueblos indígenas de la Sierra Nevada de Santa Marta

Se promovió y logró la declaratoria como Patrimonio Cultural Inmaterial de la Humanidad por parte de UNESCO del **Sistema de Conocimiento Ancestral de los cuatro pueblos indígenas de la Sierra Nevada de Santa Marta**, con lo cual se benefician directamente 120.000 Indígenas de la Sierra Nevada de Santa Marta y toda la población del Magdalena y los departamentos de Cesar y La Guajira

3.4.1.8 Vigías Municipales del Patrimonio

Se convocó a la ciudadanía para la conformación de **400 Vigías del Patrimonio**, que se dedicarán a la valoración, protección y promoción del patrimonio cultural en los municipios del departamento del Magdalena.

3.4.1.9 Postulación de Proyectos para el Fortalecimiento del Patrimonio con recursos del Impuesto Nacional al Consumo de Telefonía móvil y Navegación satelital (INC)

Convocatoria a municipios para la financiación de proyectos, viabilizándose seis:

Tabla 10. Proyectos aprobados para financiación con recursos de INC vigencia 2022 – Departamento del Magdalena

PROYECTOS APROBADOS CON CONCEPTO FAVORABLE MINISTERIO DE CULTURA		
Municipio	Nombre del proyecto	Valor asignado
Ariguaní	Primer encuentro regional de forjadores del son vallenato tradicional - sede Ariguaní	\$ 65.226.131
El Banco	Apropiación preservación y documentación por parte de personas en situación de discapacidad del Festival Nacional de la Cumbia declarado	\$ 36.988.065



	Patrimonio Cultural Inmaterial de la Nación	
Plato	Formación en música vallenata tradicional, patrimonio cultural inmaterial de la nación y de la humanidad, con énfasis en el aire del son dirigido a niños, adolescentes y jóvenes en el municipio de Plato, Magdalena como medida de salvaguardia que garantice su sostenibilidad y preservación	\$ 65.000.000
Santa Ana	Proceso de formación artística, para personas con discapacidad en el municipio de Santa Ana, Magdalena.	\$ 24.488.065
Santa Bárbara de Pinto	Salvaguardia de manifestaciones culturales patrimoniales del municipio de Santa Bárbara de Pinto, Magdalena.	\$ 26.988.065
Santa Marta	Programa de reconocimiento arqueológico de la cuenca alta y media del río Bonda	\$ 41.988.065

3.4.2 Programa Cambio por el Deporte y la Recreación

3.4.2.1 Proyecto Cambio para el Alto Rendimiento Deportivo

El objetivo de este proyecto es apoyar a 100 deportistas, en el proceso de consecución del alto rendimiento deportivo con proyección a los **Juegos Deportivos Nacionales 2023**. Se han adelantado las siguientes acciones durante la vigencia 2022:

- Se brindó **asistencia técnica y financiera a 48 atletas de alto rendimiento, entre ellos 5 con discapacidad**, para lo cual se contrataron 24 entrenadores de ligas para apoyar a las selecciones departamentales que participaron en los pre-Juegos y clasificatorios a Juegos Deportivos Nacionales. Se realizó una inversión de \$1.484.505.459, 56% con recursos de INDEPORTES y 44% con aportes de la Gobernación del Magdalena. El apoyo económico es mensual y va desde 1 hasta los 3,5 salarios mínimos legales vigentes
- Adicionalmente, los deportistas cuentan con **apoyo de un equipo interdisciplinario de profesionales** en atención médica, rehabilitación de lesiones deportivas, nutricionista, preparación física, acompañamiento psicológico y apoyo metodológico en el entrenamiento deportivo y asistencia de entrenadores deportivos
- Se apoyaron **8 ligas deportivas** con apoyo económico mensual, capacitación y acompañamiento permanente, para participaciones en Juegos Nacionales para tiquetes aéreos y terrestres, alimentación, hospedaje, implementación e indumentaria para las delegaciones que representaron el departamento en las eliminatorias

El principal logro es la **clasificación del 60% de los deportistas y selecciones del programa a los próximos Juegos Deportivos Nacionales**. Con los pre-Juegos que están pendientes por cumplirse y los fogeos a nivel internacional, se espera que



todas las Ligas apoyadas terminen sus participaciones en los pre-Juegos y clasifiquen a los Juegos Nacionales, lo que nos daría un posicionamiento en el top 10 a nivel nacional.

3.4.2.2 Escuelas Populares del Deporte en el departamento del Magdalena

- ◆ Se implementaron **procesos de deporte formativo en las IED de 30 municipios** del Magdalena, beneficiándose 12.845 NNA, contando además con asistencia psicológica, asistencia nutricional, indumentaria e implementación deportiva; con ello se aumentan los niveles de práctica deportiva de los niños, niñas y adolescentes en el Magdalena.
- ◆ De igual manera se realizaron **4 festivales recreo-deportivos** en los municipios de Zona Bananera, Santa Ana, Plato y el Distrito de Santa Marta.

3.4.2.3 Desarrollo del programa Cambia y Muévete por la Vida 2020-2023

Se implementó el programa **Cambia y Muévete por la Vida 2020-2023**. Se beneficiaron 24.230 personas en actividades físicas y recreo-deportivas (de manera presencial y virtual) de **Santa Marta, Ciénaga, Pueblo Viejo, Zona Bananera, Aracataca, El Retén, Fundación, Pivijay, Algarrobo, Nueva Granada, Chibolo, Plato, Tenerife, Santa Ana, Guamal, El Banco, Cerro de San Antonio, Ariguaní y San Sebastián** con una inversión de \$391.231.936.

El programa tiene actividades de rumba-terapias, zumbas, aeróbicos, ejercicios funcionales en circuito, artes marciales mixtas (actividades musicalizadas), clubes de vida, caminatas ecológicas, mega-rumbas, carreras atléticas 5K, ciclo paseos, festivales recreo-deportivos, entre otros, promoviendo la participación y buscando el mejoramiento de la calidad de vida, con los siguientes logros:

- Se lograron caracterizar 9.261 beneficiados (niños y niñas, jóvenes, adultos y personas mayores, de poblaciones Afro, campesina, con discapacidad, extranjerías, indígenas, LGBTI, raizal, entre otros)
- Se han beneficiado 62.837 personas en todo el Magdalena entre 2020-2022.

Para 2023, la expectativa es lograr implementar la Cuadra Recreativa en los diferentes barrios de los municipios dirigida a primera infancia, juventudes, adultos y personas mayores. (intergeneracional), articulando con los líderes comunales; igualmente, realizar Campamentos Recreativos Escolares como una aventura lúdica y de aprendizaje que se realizan en los escenarios públicos (parques, canchas, etc) como epicentros de las jornadas de diversión.

3.4.2.4 Juegos Deportivos Intercolegiados – Supérate

Se desarrollaron los **Juegos Supérate**, vinculándose los municipios de **Algarrobo, Ciénaga, El Banco, El Piñón, Fundación, Guamal, Nueva Granada, Pivijay,**



Puebloviejo, Sabanas de San Ángel, Salamina, San Sebastián de Buenavista, San Zenón, Santa Ana, Tenerife, Sitionuevo y Zona Bananera, con una inversión de \$149.750.200. Este proyecto se relaciona con el objetivo de impulsar la capacidad territorial para la organización de eventos y competencias deportivas, en especial dirigidos a niños, niñas y adolescentes.

La expectativa en 2023 es incrementar la participación municipal y lograr desempeños óptimos en las finales de los deportes individuales, que no pudieron realizarse en 2022 por falta de financiación nacional, al igual que para la final internacional

3.4.2.5 Desarrollo de eventos y competencias deportivas

Se llevaron a cabo **16 eventos y competencias** con una participación total de 10.501 personas con el fin de fortalecer el desarrollo de actividades recreo-deportivas individuales y colectivas en el territorio departamental, ejecutándose una inversión de \$1.612.242.447,75. El 51,7% con recursos de INDEPORTES y el 48,3% restante por parte de la Gobernación del Magdalena.

Tabla 11. Eventos y competencias deportivas realizadas en 2022

Programa / Evento / Actividad	Participantes
Caminata ecológica San Sebastián y Zona Bananera	334
Campeonato Caribe de Fútbol de Salón Femenino	60
Campeonato de Fútbol de Salón Interbarrios Femenino	192
Campeonato de Fútbol Interbarrios Masculino	660
Carrera Atlética 5K Plato	724
Ciclo Paseo Aracataca	101
Desafío de Playa para la Alegría Santa Marta	320
Festival Bicicross BMX Pivijay	113
Finswimming Champions Open Water-Santa Marta	248
Juegos Departamentales Tradicionales de Población	1.828
Juegos Deportivos del Magisterio	270
Juegos Deportivos Departamentales	1.200
Maratón Nocturna Santa Marta	3.244
Mega Rumba Neón Santa Marta	788
Triatlón Sierra Nevada Santa Marta	533
Vuelta Ciclística al Magdalena (El Banco, Santa Ana, Ariguaní, Aracataca y Santa Marta)	134
Total	10.501

La **Segunda Triatlón Departamental “Sierra Nevada de Santa Marta”** se co-organizó con la Federación Colombiana de Triatlón, Eventos Deportivos de Alto Nivel S.A.S (Xportiva), la Gobernación del Magdalena e INDEPORTES, cuyo objetivo es promover esta disciplina deportiva, la carrera atlética recreativa y reactivar el deporte Departamental, Nacional e Internacional. Se dieron cita deportistas amateur, atletas



con discapacidad y de élite desde los 7 años de edad a nivel competitivo y recreativo de 17 países, que participaron en las siguientes distancias:

Tabla 12. Segunda Triatlón Sierra Nevada de Santa Marta – Distancias realizadas y participantes 2022

Distancia	Cantidad
Relevos Triatlón Estándar - Inscripción x persona	12
Run 4 Kids	11
RUN 5 K	25
Tayrona Challenge (5K + Triatlón Estándar)	73
Triatlón Estándar	144
Triatlón Menores	29
Triatlón Sprint	219
Triatlón Sprint Categoría Junior A,B	20
Total general	533

Apoyamos la celebración en Santa Marta de los **I Juegos Centroamericanos y del Caribe de Mar y Playa**, celebrados del 19 al 26 de noviembre de 2022, creados por la Asamblea de la Organización Deportiva Centroamericana y del Caribe (ODECABE), y cuyo Comité Organizador lo conformaron Centro Caribe Sports, el Ministerio del Deporte, el Comité Olímpico Colombiano, la Alcaldía de Santa Marta y el Departamento del Magdalena, que aportó \$3.261.254.726.

3.4.2.6 Proyecto Parques de la Equidad y la Alegría

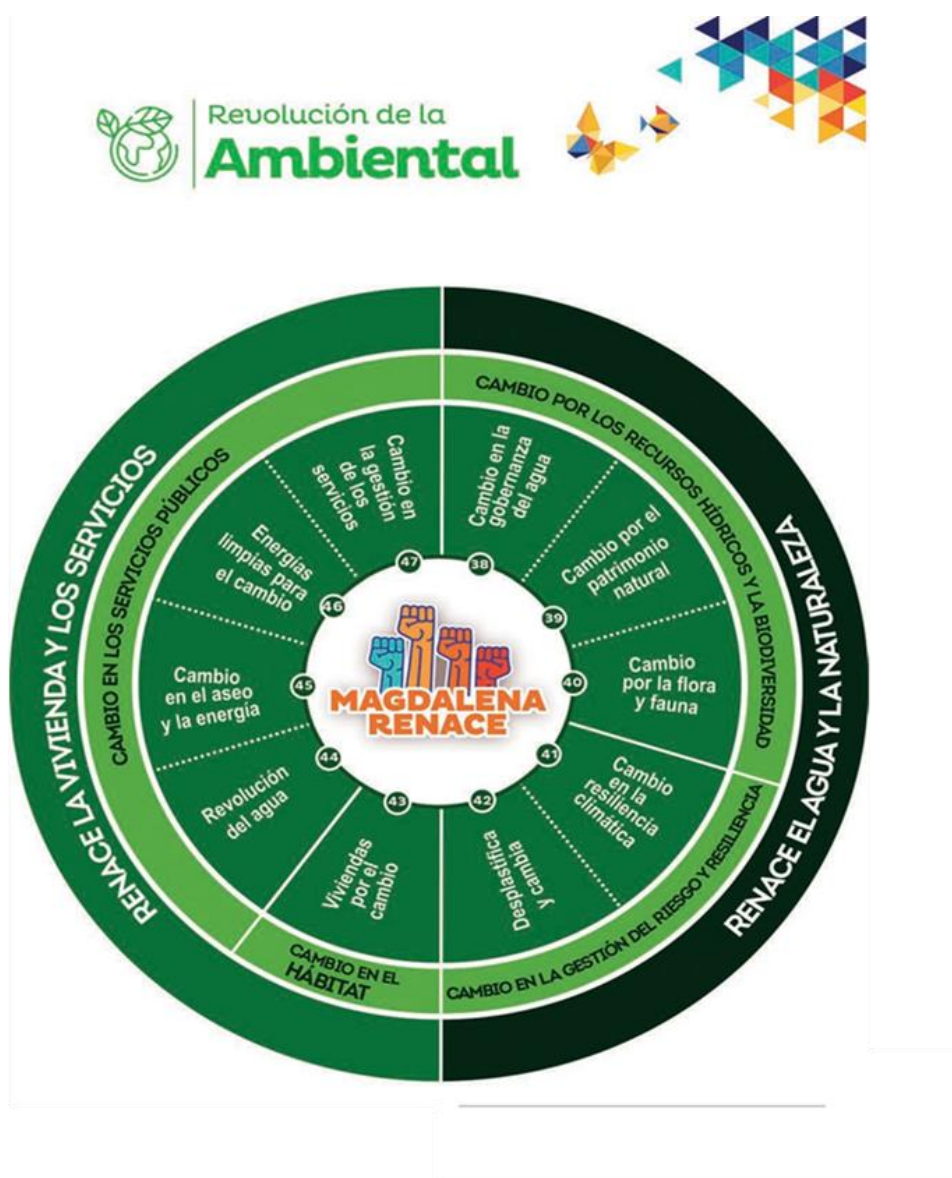
Se gestionó la construcción de una pista de patinaje en el municipio de Chibolo que beneficiará también a los niños y jóvenes de Ariguaní, Nueva Granada, Plato, Sabanas de San Ángel y Tenerife, cuyo proyecto se encuentra en fase de ajustes de estudios y diseños, cuenta con MGA, documento técnico y recursos para financiar su construcción; en igual situación se encuentra el proyecto de Canchas múltiples.



4. Avance de la Revolución Ambiental

Los grandes retos que se tienen en lo ambiental y en especial en la provisión de agua potable y la solución definitiva al problema de abastecimiento de agua en Santa Marta y en los municipios del Magdalena, para lo cual se tiene previstas varios proyectos y acciones.

La Revolución Ambiental consta de 2 Movilizaciones, 4 Programas, 10 Proyectos Estratégicos y 46 Acciones, organizados en la siguiente roseta.





4.1 MOVILIZACIÓN RENACE EL AGUA Y LA NATURALEZA

4.1.1 Cambio por los Recursos Hídricos y la Biodiversidad

4.1.1.1 Cambio en la Gobernanza del Agua

Reforestación en áreas de interés ambiental en el Departamento del Magdalena

Se adelantaron mesas de trabajo con el equipo de apoyo del Ministerio de Ambiente, construyendo insumos y criterios técnicos para la preselección de áreas susceptibles de esquemas de PSA en el departamento del Magdalena, para lo cual se cuenta con una serie de insumos cartográficos secundarios que deberán ser corroborados en campo y continuar con la definición de costos de oportunidad de la zona para determinar el valor del incentivo, así como la población beneficiada, los componentes administrativos y financieros de los acuerdos de PSA.

Viveros comunitarios de producción de material vegetal para reforestación y apoyo a la reconversión

Se dispone del proyecto “Restauración ecológica participativa para la recuperación del bosque manglar en la Vía Parque Isla de Salamanca, en el marco del Proyecto Ciudadano Ambiental del corregimiento de Palermo, Municipio de Sitio nuevo”, el cual cuenta con la construcción de un megavivero y el fortalecimiento de uno existente en esta área protegida.

Modelo de Banco de Hábitat para la regeneración y conservación de biodiversidad

Se realizó mesa de trabajo con la empresa Terrazos con el fin de determinar la posibilidad de implementar un Banco de Hábitat en el departamento, que facilite a las empresas que deban realizar compensación ambiental, las realicen con este Banco.

4.1.1.2 Cambio por el Patrimonio Natural

Campaña para la erradicación o sustitución del Asbesto en los proyectos de construcción en el Departamento por materiales ambientalmente sostenibles y saludables

Se llevó a cabo la campaña para la erradicación o sustitución del asbesto en los proyectos de construcción en el departamento, por materiales ambientalmente sostenibles y saludables. Se crearon piezas publicitarias que desincentiven el uso de materiales que contengan asbesto, así como un plan para la socialización con los actores involucrados tales como municipios, ferreterías, constructoras, mediante capacitaciones o charlas que evidencien los efectos nocivos que causa el asbesto en la salud y la prohibición que recae sobre los productos elaborados con él a nivel nacional.



Actividades de vigilancia ambiental de protección para fortalecer la capacidad técnica y operativa

- ◆ Se efectuó seguimiento en el corregimiento de Tasajera a la situación de desechos plásticos, el cual fundamentó el proyecto “No Seas Plástico”, con el propósito de disminuir el plástico de un solo uso
- ◆ Se realizaron visitas de verificación y asistencia técnica a la comunidad, frente a la construcción de la **variante sur como parte de la vía nacional Ciénaga-Barranquilla y hasta Santa Marta**. Se logró apoyo de la Personería Municipal, Alcaldía de Ciénaga, líderes comunales, contratistas de obra, interventoría, INVIAS, CORPAMAG, entre otros.
- ◆ Se hizo gestión de la licencia para el **nuevo relleno regional La María, en el municipio de Ciénaga**, que extenderá el área a más de 60 hectáreas, en un proceso de diálogo entre la comunidad, la Gobernación del Magdalena y Procuraduría Agraria y Ambiental del Magdalena, cumpliéndose en compañía de la comunidad una visita guiada con el operador de servicios públicos (Operadores de la Sierra) en el predio donde funcionan los procesos de gestión de residuos sólidos, emitiendo concepto sobre los procesos de funcionamiento, como son los manejos de lixiviados, drenajes, gas, conformación de taludes, materiales, señalización, plagas, fauna y flora, entre otros aspectos.

4.1.1.3 Cambio por la Flora y Fauna

Plan de bienestar y trato digno de los animales, albergues, cosos municipales o centros de bienestar animal, apoyo a las juntas defensoras de animales, impulso de estrategias educativas y sustitución de vehículos de tracción animal

- ◆ Se avanzó en la construcción de una propuesta de “Plan de Bienestar Animal”, documento que se ha socializado con el grupo de medio ambiente de la Policía Nacional seccional Magdalena y con la Fiscalía Delegada de Asuntos Ambientales, encargada de la judicialización de los casos de maltrato animal.
- ◆ Se adquirió la **red móvil animal** a través de la cual se han desarrollado programas de vacunación, control de natalidad, entre otros.

4.1.2 Cambio en la Gestión del Riesgo y resiliencia

4.1.2.1 Proyecto Cambio por la Resiliencia Climática

Brigadas para el monitoreo, vigilancia y control de incendios forestales y alertas tempranas por riesgos

Se reforzaron **jornadas de capacitación en los municipios de Zona Bananera, Zapayán, El Banco y Plato**. Adicionalmente, con estos colectivos municipales, CORPAMAG puso en marcha la validación de esta estrategia de atención a emergencias y monitoreo de alertas durante la segunda temporada de lluvias del año 2022.



Proyectos integrales para el control de la erosión costera Proyecto Kilómetro 19

Se logró ampliar el plazo hasta el 30 de junio de 2023 del Convenio Interadministrativo No. 723 de 2021 cuyo objeto es *"Aunar esfuerzos entre el Instituto Nacional de Vías y el departamento del Magdalena para realizar intervenciones de protección costera: construcción y reforzamientos de enrocado en puntos críticos entre los pr 18+0535 y pr 20+0025 en la transversal del caribe ruta 9007, sector Barranquilla - Ciénaga, en el departamento del Magdalena"*, que estaba vigente hasta el 31 de diciembre de 2022, con el fin de dar cumplimiento a la finalización de obras de protección costera que se tienen contempladas entre el INVIAS y su contratista. El porcentaje total de inversión ejecutada es de 95.4%

Proyecto Cerro de los Muchachitos

Se gestionó y contempló como **acción de reducción de riesgo** la realización de obras de estabilización de taludes, escollera, disipadores, muro y gaviones en el Cerro Los Muchachitos, de la carretera Santa Marta - Río Palomino, ruta 90, tramo 9008, a cargo del Instituto Nacional de Vías – INVIAS-, en el marco de la implementación de los Planes de Emergencia y Contingencia por la primera y segunda temporada de Lluvias 2022, la variabilidad climática y por la presencia del fenómeno de “La Niña”, a través de las sesiones del Consejo Departamental de Gestión del Riesgo del Magdalena. Presenta un avance de ejecución del 23,52%, respecto del 82,94% programado.

Proyectos de obras de mitigación de riesgos en sitios críticos municipales

En el marco del indicador de las obras de mitigación, se realizaron varias intervenciones:

- ◆ Realización de la intervención de obra definitiva para el **control de la erosión fluvial en el Municipio de Salamina** en marco de la medida cautelar 47-001-2333000-2020-00698-00.
- ◆ Desarrollo de actividades de mitigación para el **control de inundaciones en el casco urbano del corregimiento de Guachaca** en Santa Marta
- ◆ Gestión ante INVIAS para el desarrollo de **actividades de recuperación y adecuación de vías terciarias y secundarias** afectadas por la temporada de lluvias en el Departamento del Magdalena.

Asistencia técnica a Municipios en la elaboración del inventario de familias en alto riesgo no mitigable objeto de reasentamiento

Para el fortalecimiento de capacidades municipales y departamentales del Magdalena, con el fin de consolidar las **Estrategias de Respuesta a Emergencias – ERE**, la



Recuperación Temprana y la Adaptación y Recuperación, se adelantaron las siguientes acciones:

- ◆ Se socializaron los **Formatos Evaluación de Daños y Análisis de Necesidades – EDAN-** y **Registro Único de Damnificados –RUD-** a coordinadores municipales y entidades de socorro departamentales
- ◆ **Capacitación virtual** por parte de la UNGRD para el diligenciamiento del RUD,
- ◆ Se apoyó a los municipios para la **reapertura y/o activación del RUD**, así como su diligenciamiento asertivo en caso de haber declarado situación de Calamidad Pública y remisión de Decreto vigente, Acta del CMGRD donde se oficializó la Declaratoria y Plan de Acción Específico.
- ◆ **Caracterización de damnificados** de acuerdo con los parámetros de Registro Único Nacional de Damnificados –RUNDA-, bajo estrategia de articulación entre del Departamento y las Juntas de Acción Comunal.

Implementación de red de comunicaciones para la gestión del riesgo de desastres

Se realizó articulación con la Oficina para la Gestión del Riesgo del Distrito con el propósito de establecer una **red de comunicación** que abarque gran parte del territorio a través de la puesta en marcha de un proyecto para el mantenimiento y la instalación de equipos como antenas y la compra de radios consiguiendo la comunicación permanente con municipios altamente afectados por la materialización de escenarios de riesgo.

Fondo para la Gestión del Riesgo y Cambio climático

El Fondo está creado según Decreto 406 del año 2012, en atención al artículo 54 de la Ley 1523 de 2012. Se recibió capacitación de la Unidad Nacional de Gestión del Riesgo de Desastres y se delineó el procedimiento para la creación como unidad presupuestal de inversión y de sus de cuentas y subcuentas.

Red Departamental de Bomberos con construcción, dotación de estaciones y fortalecimiento a otros organismos de respuesta

- ◆ Se avanzó en la compra de **dotación de equipos y herramientas a los organismos de respuesta y cuerpos de bomberos** de trece municipios por un valor de \$394.355.226
- ◆ Se consolidaron los **estudios previos del proyecto de construcción de una Estación de Bomberos Clase 6**. Está en curso la gestión de un municipio interesado



Jornadas de capacitación de Red Escolar para la gestión del riesgo y el cambio climático

Se capacitó a los rectores de colegios departamentales y funcionarios del Departamento, en articulación con la Secretaría de Educación y el Consejo Noruego para Refugiados y mediante Resolución 1053 de la Secretaría de Educación se conformó el **Comité de Gestión del Riesgo Escolar del Departamento del Magdalena**.

Política pública para la Gestión del Riesgo y el Cambio Climático

Se participó en espacios facilitados por la UNGRD y Fedesarrollo de discusión del Proyecto de Ley para el ajuste de la Ley de Ordenamiento Territorial nacional que incorporará la **gestión del riesgo de desastres y los determinantes para garantizar los procesos de adaptación y resiliencia territorial ante el cambio y variabilidad climática** a los que está supeditado el país. Esto en respuesta a las metas globales y los compromisos de Colombia para cumplir con el Acuerdo de París y se ha ajustado la metodología que se tiene.

4.1.2.2 Desplastifica y Cambia

Centros de acopio y cooperativas de recicladores

En el marco del proyecto **“No seas Plástico”** en los corregimientos de Tasajera y Palmira del municipio de Pueblo Viejo se espera beneficiar directamente a 30 recicladores de base bajo esquemas de fortalecimiento y entrega de eco-triciclos que dignifiquen y mejoren sus condiciones laborales y a 33.011 personas de manera indirecta, con una inversión de \$500.000.000.

Creación de la Secretaría de Ambiente, Gestión del Riesgo de Desastres y Cambio Climático

Creación de la Secretaría de Ambiente y Gestión de Riesgo de Desastres y Cambio Climático, a través del Decreto 533 del 15 de septiembre de 2022 con la autorización otorgada por la Asamblea Departamental mediante Ordenanza 134 del 12 de agosto de 2022.

Reforestaciones realizadas

- **Jornada de Plantación de árboles de bosque seco tropical en el marco de la restauración ecológica del Parque Tayrona**, en el sector de Bahía Concha, se plantaron 500 árboles de especies como Mangle Amarillo, Caritos, Uvitos, Iguas, Caracolí, Robles y Bongas. Actividad con apoyo de Parques Nacionales, Colegios Amigos del Turismo y la Policía de Turismo. Participación de 150 personas en un área de 3 hectáreas distribuidas en 4 lotes de intervención
- **Jornada de Plantación de árboles de bosque seco tropical en los sectores rurales del Distrito de Santa Marta** en Bonda, Paso del Mango, Masinga, Tierra



Linda y El Curval. Se sembraron más de 700 individuos de plántulas de árboles nativos de tipo forestal para apoyar los procesos de restauración de zonas intervenidas y degradadas de especies como caracolí, campano, carito, trébol y roble.

Capacitaciones

TEMA	LUGAR
Eficiencia Energética	Virtual a Colegios Amigos del Turismo
Uso y Ahorro Eficiente del Agua	Virtual a Colegios Amigos del Turismo
Correcta Disposición de Residuos Sólidos	IE Santa Teresita de Jesús (El Banco) Sede de la Gobernación (El Banco)
Cambio Climático, Gestión Adecuada de Residuos Sólidos y Compostaje.	Sede de la Gobernación (Plato) Sede de la Gobernación (Banco)
Prevención de asbesto	Sede de la Gobernación (Pivijay)

Jornadas de limpieza y Recolección

Se apoyó directamente en la organización y ejecución de jornadas de recolección de residuos tales como:

- **Jornadas de Recolección de residuos posconsumo en el Distrito de Santa Marta**, con el apoyo del operador logístico Recoenergy, direccionado a los residuos de tipo electrónico y el fortalecimiento en el tema de las organizaciones de recicladores de base.
- **Jornada de Recolección de residuos posconsumo en el Distrito de Santa Marta**, en apoyo con el DADSA, ESSMAR, Grupo Retorna, Basura Cero, Coempremag; enfocado a los RAEE (Residuos de Aparatos Eléctricos y Electrónicos) Baterías y Pilas, Llantas usadas y otros residuos posconsumo.
- **Jornada de limpieza de playas en el sector de Tasajera**, la cual se desarrolló con el apoyo de la comunidad local y sus líderes, la Fundación Salva Tu Río, Socya, Repack, Agenda del Mar, entre otras, con el fin de retirar residuos sólidos en su mayoría de tipo plásticos de la zona de playas, reducir la contaminación por plásticos y micro plásticos, así como la siembra de especies vegetales propias de las áreas costeras arenosas como palmas cocoteras que aportan a la apropiación y aprovechamiento sostenible del paisaje.

4.2 MOVILIZACIÓN RENACE LA VIVIENDA Y LOS SERVICIOS

4.2.1 Programa Cambio en el Hábitat



4.2.1.1 Proyecto Viviendas por el Cambio

Titulación de viviendas en el Departamento del Magdalena

Se solicitaron facultades a la Asamblea Departamental para la titulación de viviendas, las cuales fueron negadas por primera vez y posteriormente se aprobó mediante **Ordenanza 137 del 10 de octubre de 2022 la cesión a título gratuito de bienes fiscales de propiedad del Departamento en los municipios de Santa Ana, Zona Bananera, Ciénaga y el Distrito de Santa Marta**. A través de las Ferias de la Equidad se brindó asesoría jurídica a las personas para el cumplimiento de los requisitos legales.

Alianzas por el Cambio para la gestión de hábitat, bancarización, autoconstrucción y autogestión de vivienda, con entidades públicas, academia, sociedad civil y sector privado

Se suscribió una **Alianza por el Cambio con el Fondo Nacional del Ahorro**, donde se gestionó y acompañó la socialización de los servicios que presta el Fondo para la adquisición de vivienda para favorecer las distintas comunidades del departamento del Magdalena.

4.2.2 Programa Cambio en los Servicios Públicos

4.2.2.1 Proyecto Revolución del Agua

Se beneficiaron 22 municipios con 39 diferentes **proyectos de acueducto** que cubren a 538.030 habitantes y una inversión total de más de \$158 mil millones, destacándose la terminación de cuatro proyectos y en ejecución 22. Ver Tabla 13.

Tabla 13. Proyectos de acueductos gestionados en 2022

Municipio	Localidad	Proyecto	Zona	Beneficiarios	Inversión	Estado
Sitionuevo	Palermo	Optimización y ampliación del sistema de acueducto del corregimiento de Palermo	Rural	12.865	\$ 8.324.154.160	Entregado
El Banco	Sabanas de Las Flores	Construcción del sistema de acueducto del corregimiento de Sabanas de Flores	Rural	4.062	\$ 2.581.934.175	Entregado



Municipio	Localidad	Proyecto	Zona	Beneficiarios	Inversión	Estado
Zona Bananera	San José de Kennedy Sevilla	Construcción del acueducto regional de los corregimientos de San José de Kennedy y Sevilla	Rural	6.876	\$ 5.366.062.405	En ejecución
Zona Bananera	Orihueca	Optimización y ampliación del sistema de acueducto del corregimiento de Orihueca	Rural	16.172	\$ 6.160.460.512	En ejecución
Algarrobo	Bellavista	Ampliación y Optimización del Sistema de Acueducto del Corregimiento de Bellavista	Rural	1.595	\$ 3.937.348.253	En ejecución
Pivijay	Medialuna	Construcción de captación alterna a la existente de aguas destinadas al sistema de acueducto y conducción hasta el sistema de potabilización en el centro poblado Media Luna	Rural	4.536	\$ 2.335.023.722	En ejecución
El Piñón	Sabanas	Ampliación y optimización de los sistemas de acueducto de los corregimientos de Sabanas, San Basilio y Playón de Orozco (El Piñón) y El Seis (San Sebastián de Buenavista)	Rural	2.360	\$ 407.848.780	En ejecución
El Piñón	San Basilio	Ampliación y optimización de los sistemas de acueducto de los corregimientos de	Rural	1.013	\$ 270.218.736	En ejecución



Municipio	Localidad	Proyecto	Zona	Beneficiarios	Inversión	Estado
		Sabanas, San Basilio y Playón de Orozco (El Piñón) y El Seis (San Sebastián de Buenavista)				
El Piñón	Playón de Orozco	Ampliación y optimización de los sistemas de acueducto de los corregimientos de Sabanas, San Basilio y Playón de Orozco (El Piñón) y El Seis (San Sebastián de Buenavista)	Rural	499	\$ 517.427.154	En ejecución
San Sebastián de Buenavista	El Seis	Ampliación y optimización de los sistemas de acueducto de los corregimientos de Sabanas, San Basilio y Playón de Orozco (El Piñón) y El Seis (San Sebastián de Buenavista)	Rural	223	\$ 1.371.324.305	En ejecución
Aracataca, El Banco, Pueblo Viejo, San Sebastián de Buenavista, Santa Bárbara de Pinto	Cauca Barranco de Chilloa El Trébol Islas del Rosario Palmira Tasajera Nueva Frontera San Rafael San Pedro Veladero Guamal San Sebastián de Buenavista	Dotación de equipos e insumos para el mejoramiento del servicio de acueducto y alcantarillado en municipios priorizados	Rural	120.000	\$ 700.645.332	En ejecución



Municipio	Localidad	Proyecto	Zona	Beneficiarios	Inversión	Estado
	- El Seis Santa Bárbara de Pinto					
Ariguaní	Alejandría	Optimización y ampliación del sistema de acueducto del corregimiento de Alejandría, (Ariguaní)	Rural	1.400	\$ 1.259.831.982	En contratación
Ariguaní	Vadelco	Optimización y ampliación del sistema de acueducto del corregimiento de Vadelco, (Ariguaní)	Rural	1.368	\$ 1.197.414.017	En contratación
Ariguaní	Pueblo Nuevo	Optimización y ampliación del sistema de acueducto del corregimiento de Pueblo Nuevo, (Ariguaní)	Rural	1.367	\$ 5.697.961.913	En contratación
Zona Bananera	Sevilla Prado Sevilla Guacamayal	Construcción del acueducto regional de los corregimientos De San José de Kennedy, Prado, Sevilla y Guacamayal Fase II (Zona Bananera)	Rural	14.604	\$ 10.125.544.660	En contratación
Zona Bananera	Varela	Optimización y ampliación del sistema de acueducto del corregimiento de Varela, (Zona Bananera)	Rural	3.972	\$ 4.895.595.667	En contratación
TOTAL ACUEDUCTOS RURALES				192.912	\$ 55.148.795.773	
Ariguaní	Cabecera	Optimización hidráulica del sistema de acueducto regional	Urbana	26.957	\$ 13.028.394.290	Terminado en entrega



Municipio	Localidad	Proyecto	Zona	Beneficiarios	Inversión	Estado
Pijiño del Carmen	Cabecera	Ampliación y Optimización del Sistema de Acueducto	Urbana	5.768	\$ 1.019.078.713	Terminado en entrega
Puebloviejo	Cabecera	Optimización y ampliación del sistema de acueducto del municipio de Puebloviejo Fase II	Urbana	25.311	\$ 4.722.731.493	En ejecución
Guamal	Cabecera	Optimización y ampliación del sistema de acueducto del municipio de Guamal	Urbana	8.437	\$ 1.127.038.186	En ejecución
Chibolo	Cabecera	Optimización y ampliación de los sistemas de acueducto del municipio de Chibolo	Urbana	12.371	\$ 1.661.448.569	En ejecución
Ariguaní	Cabecera	Optimización operacional de los sistemas de acueducto con enfoque de aseguramiento de la calidad de agua del municipio de Ariguaní	Urbana	20.148	\$ 440.236.072	En ejecución
Cerro de San Antonio	Cabecera	Optimización operacional de los sistemas de acueducto con enfoque de aseguramiento de la calidad de agua en el municipio de Cerro de San Antonio	Urbana	5.461	\$ 294.915.610	En ejecución
Concordia	Cabecera	Optimización operacional de los sistemas de acueducto con	Urbana	4.682	\$ 292.336.585	En ejecución



Municipio	Localidad	Proyecto	Zona	Beneficiarios	Inversión	Estado
		enfoque de aseguramiento de la calidad de agua en el municipio de Concordia				
Guamal	Cabecera	Optimización operacional de los sistemas de acueducto con enfoque de aseguramiento de la calidad de agua en el municipio de Guamal	Urbana	8.437	\$ 238.894.242	En ejecución
Pedraza	Cabecera	Optimización operacional de los sistemas de acueducto con enfoque de aseguramiento de la calidad de agua en el municipio de Pedraza	Urbana	3.059	\$ 248.857.624	En ejecución
Pijíño del Carmen	Cabecera	Optimización operacional de los sistemas de acueducto con enfoque de aseguramiento de la calidad de agua municipio de Pijíño del Carmen	Urbana	5.768	\$ 288.572.816	En ejecución
Puebloviejo	Cabecera	Optimización operacional de los sistemas de acueducto con enfoque de aseguramiento de la calidad de agua municipio de Puebloviejo	Urbana	25.311	\$ 458.374.533	En ejecución
San Sebastián de Buenavista	Cabecera	Optimización operacional de los sistemas de acueducto con	Urbana	6.392	\$ 288.111.525	En ejecución



Municipio	Localidad	Proyecto	Zona	Beneficiarios	Inversión	Estado
a		enfoque de aseguramiento de la calidad de agua municipio de San Sebastián de Buenavista				
Santa Bárbara de Pinto	Cabecera	Optimización operacional de los sistemas de acueducto con enfoque de aseguramiento de la calidad de agua en el municipio de Santa Bárbara de Pinto	Urbana	7.009	\$ 236.868.497	En ejecución
Zapayán	Cabecera	Optimización operacional de los sistemas de acueducto con enfoque de aseguramiento de la calidad de agua en el municipio de Zapayán	Urbana	4.085	\$ 241.655.100	En ejecución
El Banco	Cabecera	Optimización y ampliación del Sistema de acueducto del municipio de El Banco	Urbana	15.001	\$ 15.991.229.211	Contratado
Ciénaga	Cabecera	Ampliación de cobertura y reposición de redes en el Sector 8 del Municipio de Ciénaga	Urbana	21.441	\$ 14.138.439.983	Contratado
Fundación	Cabecera	Optimización del Sistema de Bombeo de Agua Cruda, Agua Potable y Ampliación de la capacidad de producción de la Planta de	Urbana	37.072	\$ 8.261.682.243	Por Contratar



Municipio	Localidad	Proyecto	Zona	Beneficiarios	Inversión	Estado
		Tratamiento de Agua (PTAP) del municipio de Fundación Etapa I				
Aracataca	Cabecera	Construcción de la captación de acueducto del municipio Aracataca	Urbana	22.620	\$ 18.802.010.403	Por Contratar
Pivijay	Cabecera	Construcción tanque elevado de almacenamiento para mejoramiento del Sistema de acueducto del Municipio de Pivijay	Urbana	20.393	\$ 8.098.700.991	En contratación
Plato	Cabecera	Optimización y ampliación Planta de Tratamiento de Agua Potable municipio de Plato	Urbana	52.401	\$ 10.257.572.980	En contratación
Santa Marta	Cabecera	Construcción redes de acueducto del barrio portal de las avenidas	Urbana	3.688	\$ 1.314.323.415	Viabilizado
Santa Marta	Cabecera	Construcción de la red para el abastecimiento de agua potable para los barrios Cristo rey, Los Lirios y Ana Carolina	Urbana	3.306	\$ 1.457.485.049	Viabilizado
TOTAL ACUEDUCTOS URBANOS				345.118	\$ 102.908.958.130	

Fuente: Elaboración de Oficina Asesora de Planeación con base en: Aguas del Magdalena S.A., E.S.P. Informe Ejecutivo Indicadores Plan de Desarrollo Departamental, 31 de diciembre de 2022.

En **saneamiento básico** se han gestionado once proyectos que benefician a ocho municipios y un total de 141.716 habitantes con una inversión de más de \$71.500 millones, destacándose que se han terminado tres proyectos y cuatro se encuentran en ejecución.



Tabla 14. Proyectos en saneamiento básico (alcantarillado) gestionados en 2022

Municipio	Localidad	Proyecto	Zona	Beneficiarios	Inversión	Estado	
1	Sabanas de San Ángel	Monterrubio	Construcción del sistema de alcantarillado sanitario del corregimiento de Monterrubio	Rural	2.725	\$6.318.994.810	Terminado y entregado
2	Zona Bananera	Río Frío	Construcción del sistema de alcantarillado sanitario del centro poblado de Río Frío	Rural	7.296	\$10.991.071.339	En Ejecución
3	El Retén	Cabecera	Construcción del sistema de alcantarillado sanitario Fase II	Urbano	9.048	\$7.218.001.209	Terminado para entrega
4	Sitionuevo	Cabecera	Optimización y ampliación del sistema de alcantarillado Fase III	Urbano	15.802	\$1.092.925.505	En Ejecución
5	Ariguaní	Cabecera	Construcción de alcantarillado sanitario del casco urbano - Fase I	Urbano	26.957	\$18.010.105.676	En Ejecución
6	Cerro de San Antonio	Cabecera	Optimización y ampliación del sistema de alcantarillado	Urbano	4.761	\$11.729.231.061	En Ejecución
7	Sitionuevo	Cabecera	Optimización y ampliación del sistema Alcantarillado	Urbano	15.802	\$3.677.770.711	Terminado para entrega
8	Santa Marta	11 de Noviembre	Ampliación y Optimización del	Urbano	35.339	\$4.599.671.686	Contratado



Municipio	Localidad	Proyecto	Zona	Beneficiarios	Inversión	Estado	
		colector de alcantarillado sanitario en el barrio 11 de noviembre					
9	Santa Marta	Bello Horizonte	Construcción de redes de alcantarillado sanitario en el sector de Bello Horizonte	Urbano	12.768	\$2.436.208.601	Contratado
10	Santa Marta	Cristo Rey	Optimización de redes de alcantarillado sanitario en el barrio Cristo Rey	Urbano	5.609	\$ 656.946.903	Contratado
11	Pijiño del Carmen	Cabecera	Ampliación y optimización del sistema de Alcantarillado sanitario Fase II	Urbano	5.609	\$4.774.528.941	Concepto técnico favorable con BPIN (2022002470088)
TOTALES					141.716	\$71.505.456.442	

Fuente: Elaboración de Oficina Asesora de Planeación con base en: Aguas del Magdalena S.A., E.S.P. Informe Ejecutivo Indicadores Plan de Desarrollo Departamental, 29 de diciembre de 2022.

4.2.2.2 Proyecto Cambio en el Aseo y la Energía

- ◆ Se iniciaron las obras del **relleno sanitario regional en el municipio de Santa Ana**, que beneficiará a 88.499 habitantes de los municipios de Santa Ana, Pijiño del Carmen, San Zenón, Santa Bárbara de Pinto y San Sebastián de Buenavista, con una inversión de \$9.429 millones.
- ◆ Iniciaron **los Estudios y Diseños para la Construcción de los Rellenos Sanitarios** para conformar los esquemas regionales de El Banco en la Subregión Sur y de la Subregión Río, que beneficiarán a 160.397 habitantes, con una inversión de \$2.280 millones de pesos.



Tabla 15. Proyectos de aseo gestionados en 2022

Municipio	Localidad	Proyecto	Zona	Beneficiarios	Inversión	Estado
Santa Ana Pijiño del Carmen San Zenón Santa Bárbara de Pinto San Sebastián de Buenavista	Cabecera	Construcción del Relleno Sanitario Regional Etapa I, en el Municipio de Santa Ana	Urbano	88.499	\$9.429.145.097	En Ejecución
El Banco Concordia Zapayán Pedraza Puebloviejo	Cabecera	Realizar los estudios y diseños para la construcción de los rellenos sanitarios, para conformar el esquema regional de El Banco en la Zona Sur, el esquema regional de la Zona Río, y la estación de aprovechamiento de residuos sólidos de los municipios del Norte	Urbano	160.937	\$2.280.871.500	En Ejecución
TOTALES				249.436	\$ 11.710.016.597	

4.2.2.3 Gas Natural

Construcción de conexiones de gas natural para usuarios de estratos 1 y 2 en cabeceras municipales y corregimientos

Avance del 92% de ejecución (4.389 conexiones realizadas de un total 4.723 a ejecutar) e incluye la construcción de una acometida y redes internas, beneficiándose los municipios de **San Zenón, Santa Ana, Pijiño del Carmen, Guamal, Sabanas de San Ángel, Cerro de San Antonio, Concordia, Santa Bárbara de Pinto, Algarrobo y Chibolo**, mediante el otorgamiento de un subsidio a cada usuario beneficiario. Valor total inversión: \$5.085.006.544,00, con una ejecución de \$4.467.701.576.

Construcción de conexiones de gas natural para usuarios de los municipios de Ciénaga y Nueva Granada en el departamento del Magdalena

Se logró el **99% de conexiones** (2.651 conexiones realizadas de un total de 2.664 a programadas), en los municipios de **Ciénaga y Nueva Granada**, con una inversión de \$3.081.336.830. Este proyecto consiste en otorgar un subsidio a cada usuario beneficiario, así como también incluye la construcción de una acometida y redes internas.



5. Avance de la Revolución del Empleo y la Productividad

En cuanto a la Revolución del Empleo y la Productividad, se desarrollaron varios programas. Programa Cambio en el Turismo Sostenible, Desarrollo y aplicación de tecnologías convergentes en el sector turismo, Adecuación y dotación del parador turístico “Ciénaga Mágica”, implementación de la estrategia para el desarrollo de mercados turísticos especializados y reactivación económica para el fortalecimiento de las empresas del sector turístico y construcción de una marca para el posicionamiento del Departamento del Magdalena, las Rutas Macondo y el fortalecimiento microempresarial y de las brigadas agrarias para la recuperación del campo, la seguridad alimentaria y la economía campesina.





5.1 MOVILIZACIÓN RENACE EL EMPLEO Y EL TURISMO

5.1.1 Programa Cambio en el Turismo Sostenible

5.1.1.1 Proyectos ejecutados y/o en ejecución

Ruta Macondo - proyecto "Desarrollo y aplicación de tecnologías convergentes en el sector turismo, para la competitividad y el desarrollo económico del departamento del Magdalena"

Este proyecto se orientó a apoyar a los prestadores de servicios turísticos del departamento en su integración a la cadena de valor del turismo con 1.600 beneficiarios; cuenta con recursos del Sistema General de Regalías (SGR) de la asignación para la ciencia, tecnología e innovación - Convocatoria 2022 por \$8.600.000.000, ejecutándose \$469.000.000 al 31 de diciembre de 2022.

Adecuación y dotación del parador turístico "Ciénaga Mágica" para la generación de empleo en los municipios de Pueblo Viejo y Sitionuevo

Se han logrado beneficiar a 9.872 personas con la obra ejecutada en un 100% y una inversión de \$424.745.405.

Apoyo para la Promoción Turística Nacional del Distrito de Santa Marta y el Departamento del Magdalena

- ◆ Se implementaron estrategias de promoción, visibilización y comercialización de la oferta turística para una población de 35.314 beneficiarios con una inversión total ejecutada por FONTUR de \$694.295.048, de los cuales \$215.003.500 son del Departamento. También, apoyó el proyecto el Distrito de Santa Marta.
- ◆ También, se implementó la estrategia para el desarrollo de mercados turísticos especializados y reactivación económica para el fortalecimiento de las empresas del sector turístico a través de la participación en encuentros, eventos o ferias de turismo para la promoción e información de la oferta turística del Magdalena, atendiendo a 9.182 beneficiarios, el cual se ejecutó en un 100%.

Construcción de una marca para el posicionamiento del Departamento del Magdalena

Se logró el diseño de la marca territorio del Magdalena, con su manual de marca como un proceso participativo con actores relevantes, con una inversión de \$279.207.564.



Indicadores ejecutados y/o cumplidos con capacidad instalada

- ◆ Se creó la **cooperativa COOMASIGRAM**, integrada por 50 líderes alrededor del parador turístico de la Ciénaga Grande de Santa Marta.
- ◆ Se formuló el “**Plan de Promoción Turística en el Magdalena el Turismo Renace**”
- ◆ Se formuló una **política pública Visión Macondo 2030** para el turismo a través de un plan sectorial, construida con comunidades de prestadores de servicios turísticos rurales y urbanos, autoridades indígenas de la Sierra Nevada de Santa Marta, la academia, los gremios y expertos nacionales e internacionales en turismo
- ◆ Se llevó a cabo un city tour en la ciudad de Santa Marta, “**Turismo sin Barreras para 15 niños en condición de discapacidad de 5-18 años del municipio de Ciénaga**”
- ◆ Se formularon los **planes de promoción Los Sabores del Magdalena** y de la oferta gastronómica del departamento
- ◆ Se formuló el **programa para el desarrollo del ecoturismo** con distintas comunidades del Magdalena para integrarlas a la cadena de valor del turismo
- ◆ Se realizó la **investigación y el diseño del Mapa de Experiencias de Aventura** para identificar y señalar los sitios para su disfrute

5.1.2 Cambio en el empleo, emprendimiento y la innovación

5.1.2.1 Proyecto Reactivación Económica para el Cambio

- ◆ Implementación de la **Estrategia de Reactivación Económica y Generación de Empleo en el Departamento de Magdalena "Modistas del Cambio"**.

Con las **Brigadas Microempresariales** se apoya el fortalecimiento de unidades productivas de confecciones y artesanías, con dotación de activos productivos, capacitaciones técnicas, acompañamiento organizacional con enfoque asociativo y apoyo a los procesos de comercialización mediante ferias de emprendimiento y ruedas de negocio. El proyecto tiene un presupuesto de \$11.199.823.611 del Sistema General de Regalías, del cual se ejecutaron \$3.708.320.811 en el 2022. Los principales avances son:

- **Asistencia técnica a 600 beneficiarios mediante talleres y cursos de capacitación en cooperativismo, emprendimiento y comercialización** con apoyo del SENA, las cuales continuarán en 2023 y se programó un convenio con el Instituto Cambia y alianzas con el SENA.
- **Preselección de 600 modistas y confeccionistas beneficiarios (95 mujeres)**, agrupados en 200 unidades productivas
- Se brindó asesoría y capacitación para la creación de la **Cooperativa Modistas del Cambio**, realizando la Asamblea constitutiva



- Se realizó la contratación para la adquisición de 600 máquinas textiles (familiar, plana y fileteadora), herramientas y materiales, por valor de \$2.788.164.089 para entregarlas a las 600 beneficiarias organizadas en 200 unidades productivas de tres personas, mayoritariamente mujeres.
- ◆ Se realizó la **Feria Agroturística, Microempresarial y Artesanal** en Santa Marta, con participación de 64 emprendedores, pequeños productores del Departamento y más 4.000 asistentes, beneficiarios de actividades de capacitación, intercambio de experiencias, exposición de productos, divulgación de los proyectos de fortalecimiento microempresarial y emprendimiento de la Gobernación como Brigadas Microempresariales (Modistas del Cambio) y Brigadas Agrarias.
- ◆ Divulgación en 31 **Ferias de la Equidad** de los proyectos de Brigadas Microempresariales y Brigadas Agrarias, de la oferta de productos de pequeños productores y campesinos, con la participación de 1580 personas entre campesinos, productores y asociaciones y comunidad en general.

5.1.2.2 Proyecto Fortalecimiento del Sistema de Empleo y Formalización Laboral

Se inició el proceso de habilitación de la **Agencia Pública de Gestión y Colocación de Empleo del Departamento del Magdalena** ante la Unidad Nacional del Servicio Público de Empleo, para iniciar operación en 2023.

5.1.2.3 Proyecto Red de Cooperativas y/o Asociaciones

- Al 2022 se cuenta con **cinco cooperativas multiactivas y dos asociaciones** constituidas para proyectos de Granjas Cooperativas, Parador Turístico de Pueblo Viejo, Reincorporados y comunidades en condición de retorno.
- Se promovió la creación de la **Red de Cooperativas y Asociaciones** contando con siete cooperativas multiactivas de la Subregión Sur del Magdalena, con los beneficiarios de Brigadas Agrarias. Se realizó la asamblea constitutiva de la cooperativa especializada de Modistas del Cambio.
- Se logró la expedición de la Ordenanza 139 de 2022 mediante la cual se autorizó la **creación de la empresa de economía solidaria en la forma de una administración pública cooperativa departamental, un Fondo Rotatorio y participar en calidad de asociado**, la cual se puso en marcha.

5.2 MOVILIZACIÓN RENACE LA AGRICULTURA Y LA PRODUCCIÓN

En esta Movilización se ha apostado a promover la ganadería sostenible y a apoyar a pequeños productores agropecuarios del Magdalena.



5.2.1 Programa Cambio en la productividad

5.2.1.1 Proyecto Desarrollo de modelos piloto de ganadería sostenible para el fortalecimiento del sector ganadero

Se avanzó en la **investigación sobre el sistema productivo bovino en el Departamento del Magdalena para facilitar el desarrollo de un modelo piloto de ganadería sostenible**, en alianza con la Universidad de Cartagena, con una población beneficiada directa de 250 pequeños productores ganaderos y 1.500 beneficiados indirectos, con una inversión de \$9.597.784.402 de regalías en los municipios de Pivijay, Ariguaní, Plato, Nueva Granada, Pijiño del Carmen, Santa Ana, El Banco y Sabanas de San Ángel. La ejecución es del 35%.

5.2.1.2 Proyecto Fortalecimiento a la capacidad productiva de pequeños productores agropecuarios “Brigadas Agrarias”

Se llevaron a cabo nueve (9) **Brigadas de fortalecimiento en procesos de producción, comercialización y autoconsumo de productos agropecuarios** dirigida a pequeños y medianos productores agropecuarios de la subregión Sur. Realización de Brigadas de Asistencia Técnica Agropecuarias, Capacitaciones en Comercialización y Cooperativismo, conformación de 8 comités populares, Adquisición de Activos productivos (semillas y fertilizantes, kits básicos de riego, kits de herramientas, maquinaria agrícola, especies menores y estaciones piscícolas), contratados y pendientes de entregas. Se han invertido recursos por \$8.867.480.202, un 79% del proyecto.

5.2.1.3 Otras acciones:

- ◆ Se formuló y se está implementando el **Plan Departamental de Extensión Agropecuaria –PDEA**.
- ◆ Se brindó asistencia técnica para contribuir con los bancos de alimentos **promoviendo 430 hectáreas de agricultura familiar**
- ◆ Se identificaron **iniciativas de agroecología con tecnologías alternativas** en 430 hectáreas para la transformación de la cultura productiva
- ◆ Se adelantó la **operación de 4 bancos de maquinaria verde** para apoyar pequeñas y medianas unidades productivas asociadas y mejorar su productividad.
- ◆ Se diseñó e implementó la **estrategia de Innovación Social para la seguridad alimentaria e inclusión productiva**.
- ◆ Se brindó **apoyo a las UMATAS** y asistencia técnica a productores afectados por la **ola invernal** en alianza con el Ministerio de Agricultura y el Banco Agrario, orientados a incentivos para insumos agrícolas y renegociación de deudas.



5.3 MOVILIZACIÓN RENACE LA INFRAESTRUCTURA Y LA MOVILIDAD

5.3.1 Cambio en la Infraestructura

5.3.1.1 Vías para el Cambio

Vías terciarias y secundarias

Mediante el proyecto “Mejoramiento, mantenimiento y/o rehabilitación de la red vial y terciaria a través del banco de maquinaria amarilla” se intervendrán 300 kilómetros (200 kms con obras de rehabilitación y 100 kms para solicitar recursos de construcción). La primera etapa tiene un alcance de 87,4 kms en 10 tramos:

Tabla 16. Tramos a intervenir de la primera etapa del alcance de 300 kms del proyecto de Vías terciarias y secundarias

Municipio	Ubicación	Kilómetros Intervenido s	Población Beneficiaria
Chibolo	Chibolo - Santa Inés	14,3	12.121
Chibolo	La Estrella - Pueblo Viejo	12,6	1.087
Ciénaga	Bodega - Palmor (EQ. Propio)	7,8	1.076
El Piñón	Sabanas - Campoalegre	10,8	2.521
Sabanas de San Ángel	Estación Villa - Monterrubio	13,4	2.476
San Sebastián de Buenavista	El Seis - Vereda San Martin	6,5	210
Santa Bárbara de Pinto	Santa Bárbara de Pinto - San Pedro	4	2.384
Santa Marta	Vía La Tagua - Central Córdoba (Placa Huella)	1,5	713
Santa Marta	Guachaca - La Aguacatera (Placa Huella)	4,5	145
Zapayán	Punta de Piedra	9	5.314

La segunda etapa tiene un alcance de 80,65 kms y se espera iniciar obras en marzo de 2023. Los 12 tramos a intervenir son:



Tabla 17. Tramos a intervenir de la segunda etapa del alcance de 300 kms del proyecto de Vías terciarias y secundarias

Municipio	Ubicación	Kilómetros Intervenidos	Población
Aracataca	Aracataca - Cauca	4	777
Córdoba	Concordia - Bálsamo	12,1	5.621
El Banco	Carretera negra El Banco, Guamal – Belén	5,6	2.173
El Piñón	Tiogollo - Sabanas - San Basilio	10,77	2.156
Fundación	Bella Vista - Si Dios Quiere	4	624
Guamal	Urquijo - La Esperanza - Guamaral	5,4	2.545
Nueva Granada	Irán - Nuevo Horizonte	5,38	320
Pedraza	Cabecera Municipal Pedraza Guaquiri	7,5	392
Pijiño del Carmen	Pijiño vía de acceso a cabecera	2,1	5.609
San Sebastián de Buenavista	Vía San Sebastián - Guamal La Pacha	9,8	1.082
Tenerife	Santa Inés San Antonio	6	897
Salamina	Guaimaro - San Rafael de Buenavista	8	2.265

La tercera etapa cuenta con un alcance de 31,5 Kms, con los siguientes 3 tramos priorizados:

Tabla 18. Tramos a intervenir de la tercera etapa del alcance de 300 kms del proyecto de Vías terciarias y secundarias

Municipio	Ubicación	Kilómetros Intervenidos	Población
Guamal	Desvío desde ruta Guamal Astrea - Pedraza - Bellavista - Playas Blancas	8,2	874
El Reten	El Retén – Bella Ena	11,3	540
Pivijay	La Retirada - San Rafael de Buenavista	12	945

A diciembre de 2022, se ha ejecutado una inversión de \$27.726.587.883, un 35,34% del total del proyecto de \$78.436.584.247.

Se adquirió maquinaria pesada para el mejoramiento y rehabilitación de la red vial secundaria y terciaria por valor de \$6.581.796.087 y vehículos de carga pesada por valor de \$1.518.999.996.



Vías Secundarias:



El proyecto contempla la ejecución de 7 tramos viales, los cuales, se encuentran en el proceso de ajustes solicitados por el Ministerio de Transporte. Dos tramos priorizados para gestionar recursos nacionales:

- Tramo Apure – Chibolo.
- Tramo Guamal – Limite Cesar.

Vías Urbanas

El proyecto **Construcción de pavimento en concreto rígido de vías urbanas por medio de la autogestión comunitaria en el Distrito de Santa Marta** está en proceso de contratación y se espera adjudicar a mediados del mes de febrero de 2023.

Proyecto Mi Calle Santa Marta

48 Calles (43 Barrios): 10227,47 Metros lineales.
Inversión: \$27.329.712.309,23 incluido supervisión e interventoría (Recursos propios y regalías). El proyecto se encuentra dividido en las siguientes Fases

Proyecto Mi Calle Santa Marta Fase 1 etapa 1

22 calles (19 barrios) 4.239,09 metros lineales.
Inversión: \$10.745.152.231,00 incluido supervisión e interventoría (Recursos Propios)
Estado: Finalizando proceso contractual.

Proyecto Mi Calle Santa Marta Fase 1 etapa 2

11 Calles (9 barrios) 2.744,00 metros lineales
Inversión: \$7.267.581.546,00 incluido supervisión e interventoría (Recursos Propios)



Estado: Iniciando proceso contractual.

Proyecto Mi Calle Santa Marta Fase 2

15 Calles (15 barrios) 3.244,38 metros lineales.

Inversión: \$9.316.978.532,53 incluido supervisión e interventoría (Recursos de Regalías)

Estado: Finalizando viabilidad del proyecto con estudios y diseños.

Para el Municipio de Plato se avanza en el proyecto de **Pavimentación en concreto rígido barrio Villa Rosa, bajo el objeto de “Mejoramientos de circuitos viales con aspectos urbanísticos de la subregión centro del Departamento del Magdalena”**, en proceso de contratación de obra y la interventoría y se proyecta el inicio de la obra para 2023.

Ruta del Sol II

A 2022, se tiene la siguiente situación de avances del proyecto de Plan Vial del Norte – Ruta del Sol II:

Tabla 19. Avances en 2022 proyecto Plan Vial del Norte – Ruta del Sol II

Contrato N°	Objeto	Valor	Fecha término	Estado	Avance obra	Población beneficiada	Observaciones
Contrato 229 de 2006, Otrosí No. 30	Ampliación a doble calzada de la carrera 4a, entre calles 9 y 27 en una longitud. de 2.1 Km en el Rodadero - Santa Marta	\$ 23.365.707.750,33	Jul/01/22	Term. CP	100%	15.000-35.000 usuarios	Obra terminada e inaugurada. En proceso de Liquidación
Contrato 229 de 2006, Otrosí No. 32	Obras complementarias al alcance básico del Proyecto Plan Vial del Norte entre las Abcisas PR90+320 al PR94+000	\$ 23.923.853.754,63	Nov/01/19	Termin.	100%	15.000-35.000 usuarios	Obra terminada e inaugurada. En proceso de Liquidación
Contrato 229 de 2006, Otrosí No. 34	Sendero peatonal Ziruma Rodadero, segunda fase	\$ 11.713.461.027,00	Oct 28/21	Termin.	100%	75.000 usuarios	Obra terminada e inaugurada.
	Conectante Cristo Rey, entre Vía Alternativa y Doble Calzada	\$ 9.929.061.025	Mar 02/23	Susp.	84%	Solución a tramo de alcantarillado por Aguas del Magdalena y	Suspendido



Contrato N°	Objeto	Valor	Fecha término	Estado	Avance obra	Población beneficiada	Observaciones
						Reposición de Fachadas de viviendas	
Contrato 229 de 2006, Otrosí No. 35	Proyecto de construcción de una doble calzada en la Carrera Cuarta de El Rodadero entre el Centro Comercial Arrecifes y Davivienda (K1+480 al K2+000)"	\$ 5.964.313.000,00	Mar. 15/22	Susp.	75%	15.000 usuarios y cerca de 35.000 en temporada	Entrega de ajustes a los diseños definitivos y socializados con Sec. Movilidad Distrito
	Proyecto de construcción del urbanismo norte (zona peatonal) en la carrera 4ª del Rodadero, entre la rotonda norte de Davivienda y conexión con el sendero peatonal Ziruma	\$ 779.729.000,00	Ene. 15/22	Term. CP.	100%	75.000 usuarios	Obra terminada, con detalles pendientes.
Contrato 229 de 2006, Otrosí No. 36	Obras de repavimentación de la cra 4ª, sector Davivienda Manzanares	\$ 8.260.626.228,00	Dic. 6/22	En ejecución	71%		Suspendido
	Obras de urbanismo de la Carrera Cuarta sector Bomba Terpel (rotonda sur) a sector próximo interconexión con troncal-acceso a Gaira-Rodadero	\$ 4.320.014.043,00	Oct. 23/22	En ejecución	65%	15.000 usuarios y cerca de 35.000 en temporada	Suspendido
	Detalles complementarios urbanísticos K 0+000 a K 1+480, en carrera Cuarta, El Rodadero	\$ 435,182.615,00	Oct. 23/22	En ejecución	97%		Suspendido

Vía del Río (Antigua vía de la Prosperidad)

- Adjudicado el proceso de selección de la consultoría para los estudios y diseños de la variante de Sitionuevo – Palermo (3 kilómetros) mediante



Resolución 578 del 19 de diciembre de 2022, quedando adicionalmente en trámite la adjudicación de la interventoría.

- En etapa de revisión los estudios previos de la Consultoría para la actualización de los diseños del tramo comprendido entre Sitionuevo - Remolino y Guáimaro, para un total de 30 Kms a intervenir de la vía.

5.3.1.2 Proyecto Cambio en la Movilidad

- ◆ Realización de dos **Consejos Territoriales de Seguridad Vial** con el apoyo de la Agencia Nacional de Seguridad Vial.
- ◆ Se realizaron **2 mesas de articulación regional**. Se realizaron actividades pedagógicas en vías de diferentes municipios que no cuentan con organismos de tránsito, así como puestos de control seguros. Se entregaron cartillas pedagógicas y chalecos reflectivos a usuarios y dictaron charlas en materia de normatividad de tránsito. Estas actividades se llevaron a cabo en coordinación con la Seccional de Tránsito y Transporte de la Policía del Magdalena.
- ◆ Se adquirieron **insumos** para la expedición de licencia de tránsito, de conducción, placas de vehículo particular, público, motocicletas, cintas de color negra, holográficas, laminadoras, para impresora de sustratos.
- ◆ Se brindó apoyo por medio del **registro y matrícula de los vehículos y motocicletas** adquiridos con destino a la Policía Nacional

Observatorio Departamental de Seguridad Vial

Con la Agencia Nacional de Seguridad Vial, se avanzó en suscripción de un **Memorando de Entendimiento para la creación del Observatorio Departamental de Seguridad Vial**, como herramienta para reducir los índices de siniestros viales, a través de “Estrategia para la creación y Operación de la Red de Observatorios Territoriales” de la Agencia Nacional de Seguridad Vial.

Cuadrilla operativa y de apoyo técnico para la seguridad vial en el departamento del Magdalena

Se brindó apoyo en los puestos de control de la Policía de Tránsito (11 de noviembre, Mamatoco), en la estación de servicio Zuca, en la Terminal de Transporte de Santa Marta y puente peatonal aledaño y en los peajes de Tasajera y Neguanje en **educación vial a conductores de vehículos y peatones**.

Recuperación de cartera cobro coactivo

Con el objetivo de **evitar la prescripción de comparendos** dentro de la vigencia de la actual Administración, se adelantó el proceso coactivo. Se redujo el riesgo de tener



prescripciones en los comparendos del periodo 2015 a 2018 por valor de \$21.989.678.111.

Comparendos sancionados

Se sancionaron un total de 5.187 comparendos y evitaron las prescripciones en comparendos de 2020 y 2021, actuando en los tiempos y términos de Ley.

Trámites y Servicios

Se logró la vinculación con el software de Hacienda para las **Tasas, Contribuciones y Derechos de tránsito** mejorando la prestación del servicio (FISCO Magdalena) con código de barras para agilizar los pagos, verificación inmediata y generación de Paz y Salvos en el menor tiempo posible para más efectividad en los trámites.

Aspectos Financieros

- Se logró el **pago de vigencias anteriores** a la Federación Colombiana de Municipios en comparendos físicos y electrónicos en \$156.648.304
- Se consolidó la **deuda de comparendos electrónicos y/o comparendos urbanos** de septiembre de 2019 a julio de 2021 en \$73.153.428
- Se avanzó en reestructurar la **asignación presupuestal por conceptos de tarifas, derechos de tránsito y tasas** de los servicios administrativos prestados por la Oficina de Tránsito y Transporte



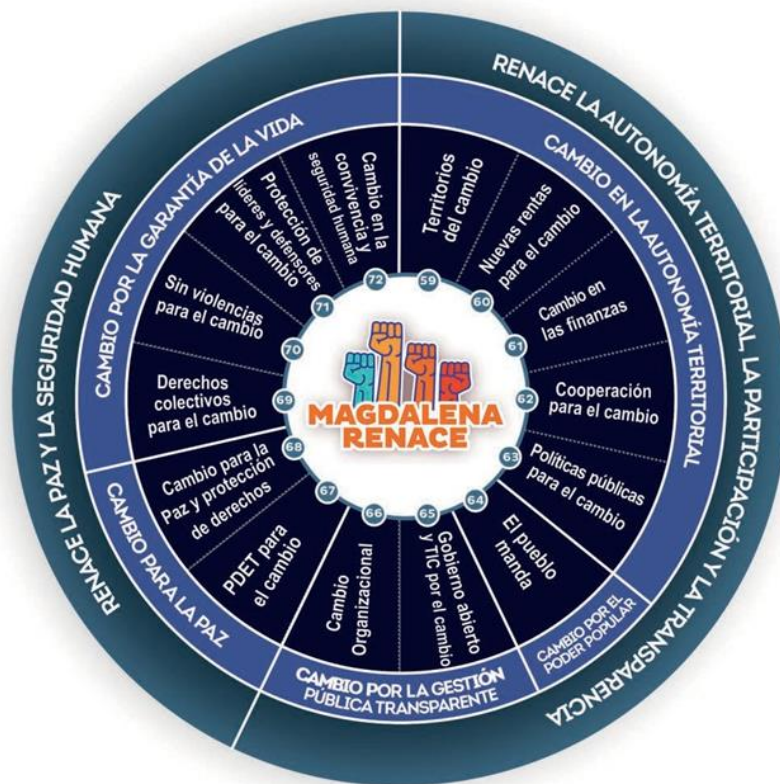
6. Avance de la Revolución del Gobierno Popular

El Gobierno Popular se basa en la gobernanza, el desempeño institucional, viabilidad fiscal, transparencia y sólidos mecanismos anticorrupción. Asimismo, en la necesaria, amplia y efectiva participación de la sociedad en la discusión y decisión democráticas acerca de sus prioridades de política pública, seguridad y convivencia. Se logró el Premio Colombia Participa 2022, por el mejor modelo de participación ciudadana, con enfoque de poder popular.

La Revolución del Gobierno Popular se integra mediante 2 Movilizaciones, 5 Programas, 14 Proyectos Estratégicos y 120 Acciones.



Revolución del
**Gobierno
Popular**





6.1 MOVILIZACIÓN RENACE LA AUTONOMÍA TERRITORIAL, LA PARTICIPACIÓN Y LA TRANSPARENCIA

6.1.1 Programa Cambio en la Autonomía Territorial

6.1.1.1 Proyecto Territorios Del Cambio

Asistencia técnica a municipios para el fortalecimiento de capacidades en gestión pública, planeación, ordenamiento territorial y formulación de proyectos para el desarrollo

- ◆ Se brindó asistencia técnica de fortalecimiento institucional a los 29 municipios, mediante **Jornada de capacitación en formulación y estructuración de proyectos de inversión pública**.
- ◆ Participación en la Estrategia Focalizada en el **Fortalecimiento a la Estructuración de Proyectos** y capacitación de las plataformas con el Departamento Nacional de Planeación -DNP
- ◆ Se dio **concepto a las bases técnicas para la construcción de la política pública departamental para el cumplimiento del Derecho Humano a la Alimentación Adecuada y Sostenible** y se preparó el documento sobre las metas del Plan de Desarrollo Departamental 2020-2023 relacionadas con el tema de SAN
- ◆ Participación en sesión de la **Mesa Técnica de Descentralización y Autonomía Territorial** organizada por la Federación Nacional de Departamentos para la revisión de la Ley 2200 sobre modernización de la organización y funcionamiento de los departamentos.
- ◆ Realizamos la **capacitación a resguardos indígenas sobre la Asignación Especial del Sistema General de Participaciones de Resguardos Indígenas -AESGPRI** con el apoyo del DNP apoyando al Distrito de Santa Marta y al municipio de Sabanas de San Ángel quienes administran los recursos de la AESGPRI, que habían sido omisos al reporte de los formatos CUIPO de Resguardos Indígenas, para que hicieran el respectivo reporte excepcional.
- ◆ Se elaboró propuesta de ajuste al **proyecto de Decreto para reglamentar el artículo 5º de la Ordenanza 100 de 2019 sobre Planes de Acción de los municipios PDET** (distrito de Santa Marta y los municipios de Aracataca, Ciénaga y Fundación) con apoyo de la Agencia de Renovación del Territorio -ART, para brindar un marco de coordinación, ejecución, seguimiento y evaluación a dichos Planes de Acción.
- ◆ Se realizó jornada de **asistencia técnica y asesoría al municipio de El Banco, para el cumplimiento de indicadores de Ley 617** y mejorar la calidad del reporte de la ejecución presupuestal en los formatos CUIPO.
- ◆ Se presentó el **Informe de Viabilidad Financiera del Distrito de Santa Marta y de los 29 municipios del Departamento del Magdalena de la vigencia fiscal 2021** a la Asamblea Departamental, en cumplimiento del Decreto 4515 de 2007, reglamentario de la Ley 617 de 2000



- ◆ Se hizo validación de la información de los indicadores de Ley 617 calculados por DNP con los efectuados por el Departamento, haciendo observaciones sobre los datos de los municipios de Nueva Granada y de Pivijay.
- ◆ Se orientó a los Municipios sobre la apertura de la plataforma CHIP por parte de la Contraloría Delegada para Economía y Finanzas Públicas para sus correcciones y/o ajustes al reporte de la ejecución presupuestal de ingresos y gastos con corte al IV trimestre de 2021 en los formatos CUIPO, previo a la certificación del indicador de Ley 617, por parte de la Contraloría.
- ◆ Se brindaron orientaciones a los Jefes de Presupuesto de los municipios de Nueva Granada y Pivijay, en los que se habían detectado inconsistencias en el reporte de los ingresos corrientes de libre destinación, para los respectivos ajustes.
- ◆ Se revisaron las cifras de las ejecuciones presupuestales de ingresos y gastos de funcionamiento, así como los cálculos de los indicadores de Ley 617 de la vigencia 2021 de los municipios del Magdalena, por la reapertura de la Plataforma CUIPO, remitiendo la información actualizada al DNP y a la Asamblea Departamental.
- ◆ Se apoyó la jornada de capacitación virtual organizada por DNP para alcaldías, gobernaciones, secretarías de hacienda y de planeación sobre la Medición del Desempeño Departamental (MDD), la Medición del Desempeño Municipal (MDM) y GESTIONWEB, haciendo seguimiento al reporte de información de los municipios en la plataforma gestionweb y enviando las alertas respectivas.
- ◆ Se elaboró el documento de Evaluación de Requisitos Legales de la vigencia 2021 en cumplimiento de la obligatoriedad de las oficinas departamentales de planeación de hacer seguimiento, control y evaluación de la gestión de los recursos del Sistema General de Participaciones en los distritos y municipios de su jurisdicción.
- ◆ Se asesoró al municipio de San Sebastián de Buenavista sobre la realización y pago de sesiones extraordinarias al Concejo dentro de los límites de gasto de Ley 617 de 2000.
- ◆ Se dio apoyo y participó en la capacitación del Ministerio de Hacienda y Crédito Público, sobre Presupuesto Público Territorial e Implementación del Catálogo de Clasificación Presupuestal de la Entidades Territoriales –CCPET.
- ◆ Participación en la capacitación sobre la Política de Gestión Presupuestal y Eficiencia del Gasto en el marco del Modelo Integrado de Planeación y Gestión –MIPG y el diligenciamiento del Formato Único de Reportes y Avances de Gestión -FURAG, organizada por la Dirección de Apoyo Fiscal –DAF del Minhacienda.
- ◆ Se orientó al municipio de Santa Bárbara de Pinto sobre los resultados de la Evaluación de Eficacia en el KPT y Evaluación del Índice de Desempeño Fiscal de las vigencias 2020 y 2021.
- ◆ Se brindó apoyo para ajustes metodológicos a la Matriz de Seguimiento del Plan de Acción Departamental de Drogas en el proceso de seguimiento a la implementación de la política integral de drogas “Ruta Futuro en el Magdalena”, en el marco del Comité Departamental de Drogas y el Consejo Departamental de Estupefacientes.



- ◆ Se brindó asistencia a los **Administradores Municipales del Sisbén** con la entrada en vigencia de la nueva metodología del Sisbén IV.
- ◆ Se brindó apoyo en cursos virtuales de procesos de **Sisbén IV** por demanda a los funcionarios que ingresan en las oficinas Sisbén municipales y capacitación para los nuevos administradores municipales, con apoyo del DNP.
- ◆ Se capacitó a los administradores de **Santa Ana, Ariguaní y Pueblo Viejo** en Portal Territorial el DNP y socialización de nueva metodología Sisbén IV.
- ◆ Se realizó un **Foro sobre el proceso de revisión y ajuste a los Planes de Ordenamiento Territorial (POT) “Hablemos de Ordenamiento Territorial”** dirigido a los responsables de planeación municipal y alcaldes con el fin de brindar orientaciones normativas y técnicas en relación con dicho proceso, el cual se llevó a cabo en Santa Marta y Plato con asistencia de nueve municipios y 27 funcionarios, en articulación con el Ministerio de Vivienda, Ciudad y Territorio.

Casa Magdalena. Se creó y puso en funcionamiento la Casa Magdalena en Bogotá, inaugurada el 26 de octubre de 2022, como un hito de la gestión descentralizada del Departamento para promover las alianzas, gestiones institucionales de proyectos y la agenda del Departamento en la capital.



Sedes Subregionales.

Puesta en funcionamiento de 4 sedes subregionales para la atención y servicios para la población en los municipios. Beneficiarios: 57.750 Personas. Inversión: \$1.096 Millones.



Implementación de la Política Anti trámites

Se avanzó en el registro de los trámites de la Administración Departamental en la plataforma SUIT, los cuales pasaron de 89 en diciembre de 2021 a 101 en diciembre de 2022.

Gráfica 1. Gestión de Formatos Integrados de Trámites

Diciembre de 2021

Diciembre de 2022



6.1.1.2 Proyecto Cambio Organizacional

Estrategia para la defensa jurídica de la Administración Departamental

Se adoptó la estrategia para blindar jurídicamente al Departamento, la cual consistió en la búsqueda e inventario de procesos judiciales en contra del departamento del Magdalena dentro del mapa judicial nacional, a través de la utilización de servicios de licenciamiento de software para la Gestión de Procesos Jurídicos, que permitiera identificar las causas del daño antijurídico y del riesgo contingente, para establecer medidas correctivas dentro de los procedimientos administrativos internos que lo prevengan y con ello crear y adoptar líneas de defensa judicial eficaces que conlleven a evitar fallos judiciales en contra de esta entidad territorial.

Se gestionó la adquisición de servicios de licenciamiento de software para la Gestión de Procesos Judiciales, con el fin de modernizar la operación del personal jurídico y establecer soberanía sobre la información de los procesos judiciales en la Oficina Asesora Jurídica, lo que permitió inventariar 1610 procesos activos en contra del Departamento del Magdalena a corte del 31 de diciembre de 2022, dentro de los cuales el 64% representa fallos judiciales favorables al ente territorial, el restante equivale a procesos con sentencias desfavorables y otros en espera de decisión judicial.

Igualmente, se procedió a determinar el riesgo continente teniendo como base los procesos judiciales activos inventariados contra esta entidad territorial, sin fallo



condenatorio ejecutoriado, determinando la cuantía de las pretensiones de la demanda y/o en la estimación razonada de la cuantía, lo que arrojó un valor de \$192.456.832.515

6.1.1.3 Cooperación e internacionalización

- ◆ Se realizaron acercamientos con la **Secretaría de Turismo de México (SECTUR)** y la **Agencia de Cooperación de México (AMEXCID)**
- ◆ Con **Argentina** se logró la firma de un convenio para el acompañamiento al programa Becas para el Cambio y de apoyo a la **formación docente con la Universidad Nacional de Villa María** y se acordó la realización del **seminario Cooperativismo y Mutualismo en los procesos de Desarrollo Territorial** con la misma universidad
- ◆ En materia ambiental, se iniciaron gestiones con **Cuba y República Dominicana para la construcción de una agenda ambiental y de cambio climático en el Caribe**
- ◆ En salud, se continuaron las gestiones ante la **empresa belga UNIZIMA** para la **materialización del proyecto de modernización de cinco hospitales de la red pública hospitalaria del Magdalena**, para el mejoramiento de la calidad en la prestación de los servicios de salud
- ◆ Creación y puesta en funcionamiento de la **Casa Magdalena en Bogotá**, inaugurada el 26 de octubre de 2022, como un hito de la gestión descentralizada del Departamento, la gestión de proyectos y oferta institucional.
- ◆ Avance en la formulación de la **Agenda Estratégica Magdalena 2050**, con participación de actores internacionales con la realización del **Foro Internacional sobre Federalismo y Autonomía Territorial en Colombia: Nuevos retos en América Latina**, realizado en Santa Marta con participación de académicos y representantes de las Universidades Nacional de Colombia, Complutense de Madrid, Autónoma de Madrid, Autónoma de México, Santiago de Compostela y la Fundación Manuel Giménez Abad Aragón de España y el Foro experiencias de gobierno alternativos de Colombia y de América Latina en alianza con la Fundación Paz y Reconciliación y Fescol.
- ◆ **Cooperación e Internacionalización de la Agenda Regional.** Apoyamos y participamos en el VIII Encuentro del Grupo de Puebla, "La integración de América Latina, Retos y Perspectivas", realizado el 10 y 11 de noviembre, de Santa Marta, con la asistencia de presidentes, expresidentes, parlamentarios, exministros y líderes progresistas de América Latina y el Caribe. Se trataron temas de la agenda internacional como las relaciones de cooperación China con América Latina; las políticas públicas de medio ambiente, la equidad de género, la libre movilidad de las personas, la transición ecológica, la defensa de la selva amazónica y de los derechos los pueblos indígenas, el desarrollo de energías alternativas, el estudio de los casos de "Guerra Judicial" (Lawfare) contra dirigentes de izquierda de América Latina como Dilma Rouseff, Lula Da Silva, Rafael Correa, Carlos Caicedo, entre otros, y sobre el fortalecimiento de los procesos regionales de integración.



6.1.2 Programa Cambio por el Poder Popular

6.1.2.1 Proyecto El Pueblo Manda

Poder popular para el cambio sistema departamental de participación ciudadana y poder popular

Obtuvimos el reconocimiento a nivel nacional del **Premio Colombia Participa 2022** para el Sistema de Participación del Poder Popular como la mejor estrategia de participación ciudadana basado en la transferencia de poder popular a las comunidades en el marco de la ejecución de los proyectos y programas.

Avances en la implementación del sistema de participación popular.

Tabla 20. Avances del Sistema Departamental de Participación Ciudadana en 2022

Instancia de Participación	Meta	Avance	% de avance
Asambleas Populares del Pueblo Soberano	120.000	14.394	12%
Comités Populares	1300	438	34%
Audiencias Cuénteles al Gobernador	35	7	20%
Voluntariado para el Cambio	1	1	100%
Presupuestos Participativos	3	3	100%
TOTALES	121.339	14.843	53%

Juntas de Acción Comunal

Reconocimiento a las Juntas de Acción Comunal (JAC) durante 2022:

Tabla 21. Autos de reconocimiento a Juntas de Acción Comunal en 2022

DESCRIPCIÓN	AUTOS DE RECONOCIMIENTO
Juntas de Acción Comunal	829
Certificaciones	469
ASOJUNTAS	17
Entrega de libros	2.250
Rutas de atención	19 municipios (en el marco de las Ferias de la Equidad)

Se entregaron más **469 autos de reconocimiento**, además de su respectiva certificación, identificación de las ASOCOMUNALES, las cuales desarrollaron su elección y eligieron miembros de la Federación departamental.



6.1.3 Programa Cambio por la Gestión Pública Transparente

- ◆ **“Promover la inclusión laboral de (3%) personas con discapacidad en la administración pública departamental”**: Se realizó vinculación por prestación de servicios profesional y de apoyo a la gestión a personas en situación de discapacidad. Además, en la Planta Global de Cargos de la Administración Departamental se cuenta con dos (2) personas vinculadas por nombramiento provisional desde la administración anterior.
- ◆ **“Diseñar e implementar (1) estrategia administrativa por covid-19 que incluya: adopción de protocolos de seguridad, limpieza, uso de tapabocas y trabajo en casa, durante la pandemia, y en postpandemia el cumplimiento de medidas de autocuidado y protocolos de seguridad y salud en la Gobernación del Magdalena”**: Se actualizó el Manual de Bioseguridad de conformidad con la Resolución 350 de 2022 del Ministerio de Salud y Protección Social, estableciendo actividades desarrolladas de forma constante, como entrega de elementos de bioseguridad, alcohol, jabón líquido, entre otros.
- ◆ **“Diseñar e implementar (1) plan de cambio en la cultura organizacional y mejoramiento en la calidad del servicio público, que incluya un programa de bienestar laboral y capacitación para el logro de competencias funcionales de los empleados de la administración departamental”**: El Comité Institucional de Gestión y Desempeño aprobó el Plan de Cambio en la Cultura Organizacional y Mejoramiento en la Calidad del Servicio Público para la vigencia 2022, el cual se encuentra integrado por el Programa de Gestión Institucional de Capacitación y el Programa de Gestión de Bienestar Social e Incentivos.
- ◆ **“Diseñar e implementar (1) estrategia para la selección meritocrática en la contratación de personal para atraer recurso humano de las más altas calidades, experticias y cualidades”**: Se adelantaron convocatorias para la inclusión de personal de la más alta calidad, experticia y cualidades para la selección de la Gerencia de los distintos hospitales del Departamento del Magdalena, la designación de Jefe de Control Interno de la Gobernación del Magdalena y sus distintas entidades adscritas, para formuladores de proyectos, brigadas y emprendimiento, redes sociales, comunicaciones, personas con situación de discapacidad e infraestructuras.

6.1.3.1 Proyecto Estrategia de recuperación del Archivo Histórico del Departamento del Magdalena

Para avanzar en la recuperación del Archivo Histórico del Magdalena Grande se formuló y presentó un proyecto al Banco de Proyectos para la gestión de recursos de financiación.



6.1.3.2 Proyecto Programa de Modernización de la Estructura Organizacional

Se culminó el estudio técnico para la Modernización de la Estructura Organizacional del Departamento en el marco de las fases de diseño e implementación según los criterios establecidos en la guía de rediseño de la Función Pública.

6.1.3.3 Proyecto Plan de Atención al Ciudadano con capacitación, trámites en línea y recepción de PQRSD y entrenamiento a funcionarios

Se lideró la política de servicio al ciudadano en el marco del MIPG, con monitoreo a la gestión que las unidades de decisión y áreas funcionales relacionadas realizan a las Peticiones, Quejas, Reclamos, Sugerencias y Denuncias –PQRSD- y solicitudes asignadas desde cada uno de los canales de recepción, calculando el índice de oportunidad para generar alertas tempranas, registrando estadísticas y haciendo seguimiento a las respectivas oportunidades de mejoras.

Ejecución del software de servicio de almacenamiento en la nube, implementación, configuración y puesta en funcionamiento del Sistema de Información de Atención al Ciudadano de la Gobernación del Magdalena, que incluye los módulos de Administración, gestión de dependencias, barrios, personas, eventos, asistencia a eventos, Call center, PAE, vistas, servicios, gestión de imágenes institucionales, Hojas de vida y PQRSD, este último tiene pendiente su implementación en el portal web y capacitaciones a funcionarios. El software cuenta con una versión de pruebas publicada en el siguiente enlace: <http://siac.gobernaciondelmagdalena.gov.co:8090/>. Inversión de \$120 millones.

Capacitaciones periódicas a los funcionarios públicos sobre la atención al ciudadano

Se adelantaron capacitaciones a funcionarios del Departamento en Racionalización de trámites, Registro en plataforma SUIT, Plan Anticorrupción y de Atención al Ciudadano – PAAC y Política de servicio al ciudadano, en virtud del convenio con el Departamento Administrativo de la Función Pública -DAFP-.

6.1.3.4 Proyecto Plan de Eficiencia Administrativa

Cero (0) Papel a Nivel Territorial

Continuidad y socialización del Plan de implementación de la Política de Eficiencia Administrativa y Cero Papel, promoviendo diversas acciones de mejora.



Cumplimiento del programa de mejoramiento de condiciones laborales de los servidores públicos de la Gobernación del Magdalena

Se mejoraron las **condiciones laborales de los servidores públicos** a través de actividades de formación y de bienestar laboral, con una inversión de \$600.000.000 en incentivos y jornadas de bienestar social, cumpliendo con el Acuerdo Colectivo suscrito con el Sindicato de Trabajadores de la Gobernación del Magdalena-SINTRAGOVERMAG.

Acciones de fortalecimiento institucional *Seguimiento a proyectos estratégicos*

- Se conformó un **equipo para el seguimiento a la gestión de proyectos estratégicos**, cruzando información de informes de avance y finales presentados por las dependencias responsables de la ejecución y de los reportes registrados en el SPI, SIIF Nación, verificando el cumplimiento de los productos y actividades frente a lo programado en el cronograma y en la cadena de valor aprobada para el proyecto de inversión y registrada en el SUIFP, con el objetivo de emitir alertas tempranas e introducir las acciones preventivas durante la ejecución, asegurar la toma de decisiones con información documentada y analizar el desempeño orientado hacia la medición de resultados
- Se implementó **herramienta de control y seguimiento**, que permite a los equipos gestionar los proyectos y flujo de trabajo, así como supervisar tareas, para acelerar la ejecución y el seguimiento de los proyectos.

Control Interno

Durante 2022, se desarrollaron las siguientes actividades:

- Informe de Auditorías Internas basadas en riesgos
- Auditoría a Recursos Físicos (soporte técnico y mantenimiento).
- Seguimientos cuatrimestrales a las actividades planeadas en el Plan Anticorrupción y de Atención al ciudadano PAAC, así como al Mapa de Riesgos.
- Informes de Evaluación Independiente del Estado Sistema de Control Interno (Evaluación de desempeño de las dependencias)
- Seguimiento a la política de transparencia en la página web
- Realización de 4 Informes de Austeridad del gasto conforme a la Ley 648 de 2017.
- Se realizó el Informe Interno Contable
- Informes a la Contraloría General de la República y seguimiento para el oportuno reporte de las cuentas semestral y anual a las Contralorías



- Se realizó el reporte del Modelo Estándar de Control Interno MECI, dentro de la evaluación del MIPG mediante aplicativo FURAG UNO (1) Informe de reporte FURAG.
- Seguimiento a los nueve planes de mejoramiento que se encuentran vigentes en la entidad, (CGDM, AGN, CGR).
- Se brindó asistencia técnica a los municipios, entidades descentralizadas y Hospitales en temas inherentes al ejercicio de control interno, como la efectuada con la Contraloría General del Departamento y la Función Pública
- Se efectuaron once acompañamientos y coordinación de auditorías externas con los entes de control como; CGR; CGDM, Procuraduría, Fiscalía, Supersalud, entre otras.

Control Interno Disciplinario

Desde la Oficina de Control Interno Disciplinario se adelantaron las siguientes capacitaciones:

- Capacitación denominada “El proceso disciplinario de los servidores públicos” dirigida a funcionarios públicos del Departamento con fundamento en la Ley 734 de 2002 con la finalidad de prevenir la comisión de conductas disciplinariamente reprochables
- **Capacitaciones dirigidas a la comunidad** con el fin de promover el hábito de poner en conocimiento hechos cometidos por funcionarios públicos adscritos a esta entidad y que puedan constituir faltas disciplinarias, realizadas en las sedes subregionales de los municipios de Ciénaga, El Banco, Plato y Pivijay

Apoyo en Comunicaciones

La actividad estratégica de apoyo en comunicaciones arrojó los siguientes resultados en 2022:

- Emisión de 50 **programas institucionales en el Canal Telecaribe** sobre la gestión semanal del gobierno departamental.
- Diseño y publicación de 106 **campañas institucionales en redes sociales**, sobre la gestión institucional, logros, inicios de obra, convocatorias, campañas de prevención, fechas especiales, entre otros.
- Realización de 141 videos para **redes sociales institucionales** para la divulgación continua, como rendición permanente de cuentas.
- 132 **transmisiones institucionales en vivo Facebook**, sobre eventos del Gobernador desde los diferentes municipios, dando a conocer la gestión de gobierno.
- 12 cubrimientos y publicación de **eventos internos** en Instagram en la cuenta @lagobercontigo, la cual es privada, de acceso para servidores públicos y



contratistas de la entidad. Entre los cubrimientos están: capacitaciones internas, jornadas de salud y seguridad en el trabajo, entrega elementos de trabajo, actividades de recreación.

- Realización de 4 **campañas internas**: *Haz que tu espacio hable BIEN de TI* (orden en el trabajo), *¡Estamos para servirte!* (información sobre atención al público en las dependencias), *Las tres destacadas de la semana* (resumen noticioso), *Mi Gobernación* (Misión, Funciones, Valores).
- Elaboración de 48 **Gacetas Departamentales**, las cuales se realizan a partir de actos administrativos remitidos vía correo electrónico por el Despacho para su publicación. Se elabora en medio digital y se envía a la Oficina TIC para divulgar en la sección Transparencia de la página web institucional www.gobernaciondelmagdalena.gov.co
- Se diseñó y ejecutó la **estrategia comunicacional de la Rendición de Cuentas vigencia 2021**, realizada el 21 de febrero de 2022, en Sevilla, municipio de Zona Bananera, incluyó la convocatoria, piezas gráficas, videos, transmisión en vivo en Facebook, apoyo a Gobernador en la presentación, boletines de prensa y divulgación posterior al evento.
- **Programa radial Magdalena está Cambiando**, se emitieron 52 programas, que iniciaron en el mes de mayo, con el fin de brindar otra opción comunicativa para la población del Departamento, en especial para los habitantes de los municipios.

6.1.3.5 Proyecto Gobierno Abierto y TIC por el Cambio

Sistema de Información de Seguimiento al Plan de Desarrollo – SISPDET

Implementación del software y los módulos de administración de usuarios, parametrización, de metas, indicadores y gestión de acciones, para el seguimiento del Plan de Desarrollo y generación de reportes.

Sistemas de Gestión de Beneficios para la Oferta Educativa de los Programas Sociales de la Gobernación del Magdalena

Se implementa un **sistema de asignación de cupos para becas** que optimiza los recursos humanos, tecnológicos, económicos y materiales, elimina la duplicidad de trabajo, manipulación y error humano entre las dependencias y permite el control del proceso desde la inscripción del estudiante en la página web de la Gobernación del Magdalena. La plataforma permite gestionar de manera integral los beneficios estudiantiles, así como las fases del ciclo de aprobación de las solicitudes para el ingreso a la educación superior, en un ambiente 100% virtual.



Aplicaciones móviles

APP Hambre Cero

Esta aplicación ya se encuentra funcionando, está publicada en la **Play Store de Google** e inicialmente solo está disponible para dispositivos Android. Cuenta con mejoras y actualización de interfaz gráfica, encuesta de satisfacción, módulo web para gestionar y revisar los reportes recibidos y sobre el rendimiento y estabilidad. Los reportes enviados por la comunidad se integran al Sistema de Información de Atención al Ciudadano.

Aplicación Móvil Maritza Quiroz

La aplicación se encuentra publicada en las plataformas **App Store y Google Play** para el uso de la comunidad. Además, se realizó la entrega de 185 celulares a líderes, con capacitación sobre el uso de la APP. La aplicación forma parte de la estrategia **Sistema Integral de Convivencia y Seguridad Ciudadana para el Departamento del Magdalena** y actúa como agente de apoyo y sensibilización para prevenir, detectar y acompañar a las víctimas de violación de sus derechos humanos.

Plataforma Web de Administración APP Maritza Quiroz

Es un ambiente web donde se puede acceder con credenciales (usuario y contraseña) y generar informes sectoriales y estadísticas detalladas y resumidas con la posibilidad de aplicar filtros multicriterio.

- Generación de informes y estadísticas para su análisis que permitan cambiar las ideas preconcebidas sobre la seguridad y derechos humanos
- Implementación de una solución tecnológica que permita la creación de redes institucionales, familiares o sociales que apoyen la denuncia de un hecho de violencia

Nueva Página Web Institucional

El nuevo portal Web de la Gobernación del Magdalena se encuentra en constante actualización y cuenta con el módulo de Transparencia actualizado según las normas vigentes y se le agregaron banners de acceso rápido al Informe de Gestión 2021, al Plan de Desarrollo y al Informe de la Comisión de la Verdad. También, cuenta con un portal de las convocatorias de todos los programas sociales para la ejecución del Plan de Desarrollo que constantemente están siendo publicadas.
<https://www.gobernaciondelmagdalena.gov.co/>,



Proyectos digitales

Implementación de tecnologías digitales para aprender en las instituciones educativas oficiales en el departamento del Magdalena

Computadores para el fomento de la innovación y el aprendizaje. Entrega de 19.000 computadores portátiles a estudiantes y docentes de las sedes educativas públicas del Departamento del Magdalena y el Distrito de Santa Marta; formación en TIC a 4.539 docentes de las sedes educativas públicas del Departamento del Magdalena y el Distrito de Santa Marta. Beneficiarios: 185.308 estudiantes y 4.539 docentes. Valor de la inversión proyectada: \$58.900 millones.

6.1.3.6 Proyecto de Trámites en Línea

Desarrollo de varios trámites y la posibilidad de hacer varios en línea, con la ejecución del proyecto “**Diseño e implementación del portal de trámites administrativos en línea de la Gobernación del Magdalena**”, en el enlace de la página web de la Gobernación del Magdalena <https://www.gobernaciondelmagdalena.gov.co/transparencia-resolucion-1519-de-2020/tramites-y-servicios/>

Desarrollos con capacidad instalada

Sistema de Digiturno Ferias de la Equidad

Para la ejecución de las **Ferias de la Equidad** se diseñó e implementó un **aplicativo web** con la finalidad de realizar el registro de los beneficiarios en las mismas con un sistema de digiturno desde las carpas de atención, lo que permite una amplia organización de los ciudadanos y contabilización de beneficiarios caracterizados y según atenciones. Está publicado en el siguiente link: <https://feriasdelaequidad.web.app/login>

Reestructuración Portal Oficina de Pasaportes

Se logró aumentar en un 96% el agendamiento de citas y expedición de pasaportes en el año 2022, expidiendo un total de 20.085 en comparación con 10.241 que fueron expedidos en el 2021, gracias a la implementación de un plan de choque para la atención de citas represadas del año 2019 y vigencias anteriores.

Atención y Expedición de Pasaportes en Municipios. Se expidieron 783 pasaportes en las sedes subregionales durante el 2022, y 840 en las Ferias de la Equidad, logrando la descentralización del servicio en beneficio de los magdalenenses.



Gobierno digital

Se ha fortalecido la **política de gobierno digital** actualizando y creando documentos de los cuales carecía la gestión de Tecnologías de la Información. Los documentos se encuentran publicados en el portal web: <https://www.gobernaciondelmagdalena.gov.co/oficina-de-tecnologia-de-la-informacion-y-las-comunicaciones/gobierno-digital/#>

- Acta Revisión Herramientas de Software Libre
- Plan Transición Ipv6 Gobernación del Magdalena 2022
- Plan Apertura Mejora Uso Datos Abiertos Gobernación del Magdalena 2022
- Información de Red
- Plan Estratégico de Tecnologías de la Información - PETIC Gobernación de Magdalena V1_2022
- Plan Estratégico de Transformación Digital Gobernación del Magdalena
- Proceso para gestionar los Sistemas de Información 2022_1
- Sistemas de Información y Plataformas
- Sistemas de Trabajo Colaborativo
- Portales Intranet Extranet
- Bases de Datos
- Proceso Gestionar Soporte Mesa Ayuda TI 2022 1
- Proceso Fortalecer Política Gobierno Digital 2022 1
- Proceso Gestionar los Servicios Tecnológicos TI 2022
- Proceso Gestionar Promoción Apropiación 2022_1
- Política de Gobierno Digital Gobernación del Magdalena 2022_1
- Política Sistema Gestión Seguridad Información SGSI V1 2022_1
- Proceso Administrar Infraestructura Seguridad TI 2022_1
- Guía Aplicación Estándares Accesibilidad Usabilidad Sitios web Gobernación del Magdalena 2022
- Marco Arquitectura Empresarial 2021_2
- Manual Políticas Tratamientos Datos Personales 2022_1
- Caracterización GTI 03

Actualmente, se está en mesa de trabajo con el MINTIC para implementar **Servicios Ciudadanos Digitales en su componente Autenticación Digital** para la sede electrónica de la Gobernación del Magdalena.

Otras acciones de gestión misionales

A través de Google Workspace se compró el nombre de dominio agendadespachomag.com, contándose con un conjunto de aplicaciones que sirven para mejorar la comunicación, el almacenamiento en la nube, la colaboración para el trabajo en equipo y el control empresarial para la seguridad informática.



6.2 MOVILIZACIÓN RENACE LA PAZ Y LA SEGURIDAD HUMANA

6.2.1 Programa Cambio para la Paz

6.2.1.1 Proyecto Cambio para la Paz y Protección de Derechos

Fondo de Verdad, Memoria y Paz como estrategia de Reconstrucción de la Memoria Histórica del Conflicto Armado

Se creó el Fondo de Verdad, Memoria y Paz del Departamento del Magdalena mediante Ordenanza 142 del 12 de diciembre del 2022, cuyo objetivo es financiar las acciones que reivindiquen la Memoria Histórica como medida de reparación simbólica a las víctimas del conflicto armado en el Magdalena, las acciones de carácter académico, artístico y cultural que tengan como propósito la recuperación de la Memoria Histórica de las Víctimas, desde una perspectiva de enfoque diferencial.

6.2.2 Programa Cambio por la Garantía de Vida

6.2.2.1 Proyecto Cambio en la Convivencia y la Seguridad Humana

Se realizaron 13 Consejos Departamentales de Seguridad y Convivencia Ciudadana y se amplió el parque automotor con la adquisición de 30 motocicletas uniformadas para la Policía Departamental, adquisición que fue efectuada con los recursos del FONSET por monto de \$1.216.652.073.



7. Análisis de la Inversión 2022

Al finalizar la vigencia 2022, la inversión reportó una ejecución de **\$948.841.023.180**, con un avance de **78,99%** de la apropiación definitiva. Es de anotar, que la mayor ejecución la presenta la **Revolución de la Equidad**, que a su vez tiene la mayor participación.

7.1 INVERSIÓN DEL SECTOR CENTRAL

En 2022 hubo una apropiación de más de 1,2 billones de pesos en el presupuesto central para gastos de inversión con todas las fuentes, excepto Sistema General de Regalías, ejecutándose en compromisos el 79% y en obligaciones el 73,6%.

Tabla 22. Ejecución de la inversión en el Presupuesto del sector Central, según compromisos y obligaciones, vigencia 2022

PLAN DE DESARROLLO 2021 - 2023	Apropiación Definitiva	Compromisos	Obligaciones	% de Part.	% Ejec. Comp.	% Ejec. Obl.
REVOLUCIÓN DE LA EQUIDAD	913.659.680.229	759.471.549.322	700.735.611.883	76,06%	83,12%	76,70%
REVOLUCIÓN AMBIENTAL	20.451.572.186	16.586.939.773	15.060.547.066	1,70%	81,10%	73,64%
REVOLUCIÓN DEL EMPLEO Y LA PRODUCTIVIDAD	236.934.764.523	162.420.380.499	161.258.844.012	19,73%	68,55%	68,06%
REVOLUCIÓN DEL GOBIERNO POPULAR	30.120.666.692	10.362.153.586	7.503.729.900	2,51%	34,40%	24,91%
TOTAL INVERSIÓN PLAN DE DESARROLLO VIG 2022	1.201.166.683.630	948.841.023.180	884.558.732.861	100,00%	78,99%	73,64%

Fuente: Cálculos Oficina Asesora de Planeación con base en Secretaría de Hacienda – SIAFF, Ejecución presupuestal de gastos a 31 de diciembre de 2022

En los tres años de gobierno se acumula una ejecución de \$2.878.920 millones, a pesos constantes de 2022, tal como se presenta en la tabla continuación, según la estructura del Plan de Desarrollo “Magdalena Renace”.

Tabla 23. Ejecución de la inversión del Presupuesto Central según compromisos, años 2020, 2021 y 2022
(en millones de pesos constantes de 2022)

REVOLUCIÓN	2020			2021			2022		
	Aprop. Definitiva	Compromisos	% Avance	Aprop. Definitiva	Compromisos	% Avance	Aprop. Definitiva	Compromisos	% Avance
EQUIDAD	\$ 885.185,11	\$ 786.357,66	88,84%	\$ 971.075,80	\$ 776.237,79	79,94%	\$ 913.659,68	\$ 759.471,55	83,12%
AMBIENTAL	\$ 18.519,77	\$ 13.906,55	75,09%	\$ 23.644,91	\$ 15.529,48	65,68%	\$ 20.451,57	\$ 16.586,94	81,10%
EMPLEO Y PRODUCTIVIDAD	\$ 190.015,20	\$ 105.514,88	55,53%	\$ 195.899,10	\$ 144.384,16	73,70%	\$ 236.934,76	\$ 162.420,38	68,55%
GOBIERNO POPULAR	\$ 42.906,12	\$ 8.691,15	20,26%	\$ 61.761,60	\$ 19.139,23	30,99%	\$ 30.120,67	\$ 10.362,15	34,40%
FOMEM	\$ 94.073,25	\$ 55.392,03	58,88%	\$ 13.604,14	\$ 4.926,49	36,21%	\$ -	\$ -	-
Total	\$ 1.230.699,44	\$ 969.862,26	78,81%	\$ 1.265.984,42	\$ 960.217,15	75,85%	\$ 1.201.166,68	\$ 948.841,02	78,99%

Fuente: Cálculos Oficina Asesora de Planeación con base en Secretaría de Hacienda – SIAFF.



De acuerdo con la ejecución por las **Movilizaciones** que conforman cada Revolución del Plan de Desarrollo, se muestra que la Movilización de **Renace la Vivienda y los Servicios** presenta la mayor ejecución de recursos según compromisos presupuestales de 96.24%, aunque sólo tiene una participación de 1.29%, seguido de la Movilización de **Renace la Educación** que tiene una ejecución de 95.71%, siendo también la de mayor participación con 55.85%, lo que se explica porque la misma incluye la prestación del servicio escolar en 28 municipios no certificados, financiados con recursos del Sistema General de Participaciones –SGP.

Tabla 24. Ejecución de la inversión en el Presupuesto del sector Central por Revoluciones y Movilizaciones, vigencia 2022

PLAN DE DESARROLLO 2021 - 2023	Apropiación Definitiva	Compromisos	Obligaciones	% de Part.	% Ejec. Comp.	% Ejec. Obl.
REVOLUCIÓN DE LA EQUIDAD	913.659.680.229	759.471.549.322	700.735.611.883	76,06%	83,12%	76,70%
RENACE LA EQUIDAD	24.209.028.418	6.500.764.871	56.100.000	2,02%	26,85%	0,23%
RENACE LA EDUCACION	670.812.220.815	642.014.372.081	629.830.908.627	55,85%	95,71%	93,89%
RENACE LA SALUD Y LA ALIMENTACIÓN	199.821.950.891	106.113.458.102	67.287.586.744	16,64%	53,10%	33,67%
RENACE LA CULTURA Y EL DEPORTE	18.816.480.104	4.842.954.268	3.561.016.513	1,57%	25,74%	18,92%
REVOLUCIÓN AMBIENTAL	20.451.572.186	16.586.939.773	15.060.547.066	1,70%	81,10%	73,64%
RENACE EL AGUA Y LA NATURALEZA	4.982.434.436	1.699.548.391	173.155.684	0,41%	34,11%	3,48%
RENACE LA VIVIENDA Y LOS SERVICIOS	15.469.137.750	14.887.391.382	14.887.391.382	1,29%	96,24%	96,24%
REVOLUCIÓN DEL EMPLEO Y LA PRODUCTIVIDAD	236.934.764.523	162.420.380.499	161.258.844.012	19,73%	68,55%	68,06%
RENACE EL EMPLEO Y EL TURISMO	2.730.415.293	2.311.687.830	1.988.509.008	0,23%	84,66%	72,83%
RENACE LA AGRICULTURA Y LA PRODUCCIÓN	786.925.370	300.000.000	300.000.000	0,07%	38,12%	38,12%
RENACE LA INFRAESTRUCTURA Y LA MOVILIDAD	233.417.423.859	159.808.692.670	158.970.335.004	19,43%	68,46%	68,11%
REVOLUCIÓN DEL GOBIERNO POPULAR	30.120.666.692	10.362.153.586	7.503.729.900	2,51%	34,40%	24,91%
RENACE LA AUTONOMÍA TERRITORIAL, LA PARTICIPACIÓN Y LA TRANSPARENCIA	24.994.266.868	7.524.908.528	7.044.893.234	2,08%	30,11%	28,19%
RENACE LA PAZ Y LA SEGURIDAD HUMANA	5.126.399.825	2.837.245.058	458.836.666	0,43%	55,35%	8,95%
TOTAL INVERSION PLAN DE DESARROLLO VIG 2022	1.201.166.683.630	948.841.023.180	884.558.732.861	100,00%	78,99%	73,64%

Fuente: Cálculos Oficina Asesora de Planeación con base en Secretaría de Hacienda – SIAFF, Ejecución presupuestal de gastos a 31 de diciembre de 2022

La siguiente Tabla muestra el comportamiento de la ejecución de la inversión desagregada por **Programas** que conforman cada una de las Movilizaciones de las distintas Revoluciones del Plan de Desarrollo, siendo el programa de **Cambio por la Cobertura Educativa** el único en tener una ejecución del 100% de los recursos según compromisos presupuestales y con 98.89% de acuerdo con las obligaciones de pago, seguido de los programas **Cambio en los Servicios Públicos** con 96.33% y **Cambio en el Turismo Sostenible** con 91,68%, quienes presentan las más altas ejecuciones.



Tabla 25. Ejecución de la inversión según Revoluciones, Movilizaciones y Programas, vigencia 2022

Revolución	Movilización	Programa	Aprop. Definitiva	Compromisos	Obligaciones	% Part.	% Ejec. Compr.	% Ejec. Oblig.
Equidad	Renace la Equidad	Red Equidad para el Cambio	\$ 24.209.028.418	\$ 6.500.764.871	\$ 56.100.000	0,69%	26,85%	0,23%
	Renace la Educación	Cambio por la Cobertura Educativa	\$ 634.826.173.019	\$ 634.826.172.019	\$ 627.801.504.676	66,91%	100,00%	98,89%
		Cambio por la Educación de Calidad	\$ 28.851.078.470	\$ 3.104.461.806	\$ 1.544.606.931	0,33%	10,76%	5,35%
		Cambio por la Educación Superior	\$ 7.134.969.326	\$ 4.083.738.257	\$ 484.797.020	0,43%	57,24%	6,79%
	Renace la Salud y la Alimentación	Cambio por la Salud	\$ 132.844.995.483	\$ 64.972.017.277	\$ 54.020.014.617	6,85%	48,91%	40,66%
		Cambio por la Red Hospitalaria	\$ 5.582.175.719	\$ 3.488.259.486	\$ 0	0,37%	62,49%	0,00%
		Cambio por la Alimentación	\$ 61.394.779.689	\$ 37.653.181.339	\$ 13.267.572.127	3,97%	61,33%	21,61%
	Renace la Cultura y el Deporte	Cambio por la Cultura	\$ 6.791.631.559	\$ 1.192.670.512	\$ 713.561.592	0,13%	17,56%	10,51%
		Cambio por el Deporte y la Recreación	\$ 12.024.848.545	\$ 3.650.283.756	\$ 2.847.454.921	0,38%	30,36%	23,68%
	Ambiental	Renace el Agua y la Naturaleza	Cambio por los Recursos Hídricos y la Biodiversidad	\$ 672.744.327	\$ 533.134.771	\$ 0	0,06%	79,25%
Cambio en la Gestión del Riesgo y Resiliencia			\$ 4.309.690.109	\$ 1.166.413.620	\$ 173.155.684	0,12%	27,06%	4,02%
Renace la Vivienda y los Servicios		Cambio en el Habitat	\$ 2.000	\$ 0	\$ 0	0,00%	0,00%	0,00%
Empleo y la Productividad	Renace el Empleo y el Turismo	Cambio en los Servicios Públicos	\$ 15.454.134.750	\$ 14.887.391.382	\$ 14.887.391.382	1,57%	96,33%	96,33%
		Cambio en el Empleo, Emprendimiento y la Innovación	\$ 414.972.027	\$ 188.938.925	\$ 9.000.000	0,02%	45,53%	2,17%
	Renace la Agricultura y la Producción	Cambio en el Turismo Sostenible	\$ 2.315.443.266	\$ 2.122.748.905	\$ 1.979.509.008	0,22%	91,68%	85,49%
		Cambio en la Productividad	\$ 786.925.370	\$ 300.000.000	\$ 300.000.000	0,03%	38,12%	38,12%
Renace la Infraestructura y la Movilidad	Cambio en la Infraestructura	\$ 233.417.423.859	\$ 159.808.692.670	\$ 158.970.335.004	16,84%	68,46%	68,11%	
Gobierno Popular	Renace la Autonomía Territorial, la Participación y la Transparencia	Cambio en la Autonomía Territorial	\$ 23.494.652.936	\$ 7.067.031.235	\$ 6.965.021.234	0,74%	30,08%	29,65%
		Cambio por el Poder Popular	\$ 763.640.932	\$ 127.626.970	\$ 52.122.000	0,01%	16,71%	6,83%
		Cambio por la Gestión Pública Transparente	\$ 735.973.000	\$ 330.250.323	\$ 27.750.000	0,03%	44,87%	3,77%
	Renace la Paz y la Seguridad Humana	Cambio para la Paz	\$ 216.503.795	\$ 0	\$ 0	0,00%	0,00%	0,00%
		Cambio por la Garantía de la Vida	\$ 4.909.895.030	\$ 2.837.245.058	\$ 458.836.666	0,30%	57,79%	9,35%
Totales			\$ 1.201.151.681.630	\$ 948.841.023.180	\$ 884.558.732.861	100,00%	78,99%	73,64%

Fuente: Cálculos Oficina Asesora de Planeación con base en Secretaría de Hacienda – SIAFF, Ejecución presupuestal de gastos a 31 de diciembre de 2022

Es importante detallar el **grado de ejecución por cada proyecto** durante el 2022, lo que se muestra en las siguientes tablas organizadas por Revoluciones, Movilizaciones y Programas del Plan de Desarrollo “Magdalena Renace”.



Tabla 26. Ejecución de la inversión por Proyectos de la Revolución de la Equidad vigencia 2022

PLAN DE DESARROLLO 2021 - 2023	APROP_INICIAL	APROP_DEFINITIVA	COMPROMISO_ACUMULA	OBLIGACIONES_ACUMUL	PAGOS_ACUMULADO
REVOLUCIÓN DE LA EQUIDAD	762.422.422.440	913.659.680.229	759.471.549.322	700.735.611.883	695.353.873.704
MOVILIZACION RENACE LA EQUIDAD	10.166.828.341	24.209.028.418	6.500.764.871	56.100.000	56.100.000
Programa Red Equidad para el Cambio	10.166.828.341	24.209.028.418	6.500.764.871	56.100.000	56.100.000
Cambio por el Acceso a los Derechos	500.000.000	943.851.952	80.000.000	-	-
Familias del Cambio					
Cambio por la Niñez y Adolescencia	150.000.000	-	-	-	-
Jóvenes del Cambio	146.373.059	-	-	-	-
Vejez Digna por el Cambio	8.364.476.389	22.434.548.699	5.860.991.839	56.100.000	56.100.000
Mujeres por el Cambio	200.000.000	449.999.311	243.675.454	-	-
Campeñonos por el Cambio					
Pueblos Ancestrales por el Cambio	150.000.000	150.000.000	134.139.668	-	-
Pueblos Afro-NARP por el Cambio	150.000.000	-	-	-	-
Víctimas con Dignidad por el Cambio	72.743.327	230.628.456	181.957.910	-	-
Cambio sin Barreras	155.489.446	-	-	-	-
Cambio es Diversidad	121.373.060	-	-	-	-
Migrantes con Derechos Cambian	156.373.060	-	-	-	-
Cambio en la Gestión de la Equidad					
MOVILIZACION RENACE LA EDUCACION	657.652.310.170	670.812.220.815	642.014.372.081	629.830.908.627	628.445.474.794
Programa Cambio por la Cobertura Educativa	650.502.853.714	634.826.173.019	634.826.172.019	627.801.504.676	627.091.618.497
Yo sí cambio	1.000	1.000	-	-	-
Cambio es Todos al Colegio	650.502.852.714	634.826.172.019	634.826.172.019	627.801.504.676	627.091.618.497
Programa Cambio por la Educación de Calidad	3.649.453.456	28.851.078.470	3.104.461.806	1.544.606.931	877.259.277
Docentes del Cambio	500.001.000	1.573.815.998	73.814.998	-	-
Colegios del Cambio	3.149.452.456	27.277.262.472	3.030.646.808	1.544.606.931	877.259.277
Programa Cambio por la Educación Superior	3.500.003.000	7.134.969.326	4.083.738.257	484.797.020	476.597.020
Centros Cambia	1.000	3.458.295.757	3.458.294.757	-	-
Universidad para el Cambio	3.500.002.000	3.676.673.569	625.443.500	484.797.020	476.597.020
MOVILIZACION RENACE LA SALUD Y LA ALIMENTACION	89.952.338.589	199.821.950.891	106.113.458.102	67.287.586.744	63.668.454.440
Programa Cambio por la Salud	55.285.178.133	132.844.995.483	64.972.017.277	54.020.014.617	50.546.549.466
Cambio es Salud para Todos	55.274.433.806	132.622.641.604	64.972.017.277	54.020.014.617	50.546.549.466
Médicos del Cambio	1.000	211.610.552	-	-	-
Cambio por la Salud Etnica	10.743.327	10.743.327	-	-	-
Programa Cambio por la Red Hospitalaria	127.952.456	5.582.175.719	3.488.259.486	-	-
Cambio en los Servicios de Salud	10.000.000	5.341.463.524	3.365.499.747	-	-
Hospitales del Cambio	117.952.456	240.712.195	122.759.739	-	-
Programa Cambio por la Alimentación	34.539.208.000	61.394.779.689	37.653.181.339	13.267.572.127	13.121.904.975
Cambio en la Seguridad Alimentaria	500.003.000	3.000	-	-	-
PAE del Cambio	34.039.205.000	61.394.776.689	37.653.181.339	13.267.572.127	13.121.904.975
MOVILIZACION RENACE LA CULTURA Y EL DEPORTE	4.650.945.340	18.816.480.104	4.842.954.268	3.561.016.513	3.183.844.470
Programa Cambio por la Cultura	1.368.094.140	6.791.631.559	1.192.670.512	713.561.592	560.858.619
Macondo Creativo	767.197.487	2.872.296.935	1.184.270.512	705.161.592	552.458.619
Casas Gabo	142.410.000	950.000.000	-	-	-
Ruta Macondo y de la Cumbia	72.743.326	682.662.050	8.400.000	8.400.000	8.400.000
Cambio en la Gestión Cultural	10.000.000	1.590.000.000	-	-	-
Museos Populares del Cambio	72.743.327	20.000.000	-	-	-
Cambio por el Patrimonio Inmaterial	303.000.000	676.672.575	-	-	-
Programa Cambio por el Deporte y la Recreación	3.282.851.200	12.024.848.545	3.650.283.756	2.847.454.921	2.622.985.851
Cambio para el Alto Rendimiento	453.782.358	879.195.451	841.580.904	593.623.199	593.623.199
Cambia y Muévete por la Vida	172.743.326	354.950.914	254.858.989	254.858.989	254.858.989
Parques de la Equidad y la Alegría	117.952.456	8.117.952.456	-	-	-
Eventos Deportivos por el Cambio	2.538.373.060	2.672.749.724	2.553.843.863	1.998.972.733	1.774.503.663

Fuente: Cálculos Oficina Asesora de Planeación con base en Secretaría de Hacienda – SIAFF, Ejecución presupuestal de gastos a 31 de diciembre de 2022



Tabla 27. Ejecución de la inversión por Proyectos de la Revolución Ambiental vigencia 2022

PLAN DE DESARROLLO 2021 - 2023	APROP_INICIAL	APROP_DEFINITIVA	COMPROMISO_ACUMULA	OBLIGACIONES_ACUMUL	PAGOS_ACUMULADO
REVOLUCIÓN AMBIENTAL	16.558.375.620	20.451.572.186	16.586.939.773	15.060.547.066	14.887.391.382
MOVILIZACIÓN RENACE EL AGUA Y LA NATURALEZA	587.177.006	4.982.434.436	1.699.548.391	173.155.684	-
Programa Cambio por los Recursos Hídricos y la Biodiversidad	241.433.679	672.744.327	533.134.771	-	-
Cambio en la Gobernanza del Agua	137.743.327	122.743.327	-	-	-
Cambio por el Patrimonio Natural	15.001.000	1.000	-	-	-
Cambio por la Flora y Fauna	88.689.352	550.000.000	533.134.771	-	-
Programa en la Gestión del Riesgo y la Resiliencia	345.743.327	4.309.690.109	1.166.413.620	173.155.684	-
Cambio en la Resiliencia Climática	273.000.000	3.809.690.109	666.413.620	173.155.684	-
Desplastifica y Cambia	72.743.327	500.000.000	500.000.000	-	-
MOVILIZACIÓN RENACE LA VIVIENDA Y LOS SERVICIOS	15.971.198.614	15.469.137.750	14.887.391.382	14.887.391.382	14.887.391.382
Programa Cambio en el Hábitat	1.541.355.324	2.000	-	-	-
Viviendas por el Cambio	1.541.355.324	2.000	-	-	-
Programa Cambio en los Servicios Públicos	14.414.842.290	15.454.134.750	14.887.391.382	14.887.391.382	14.887.391.382
Revolución del Agua	14.414.841.290	15.454.133.750	14.887.391.382	14.887.391.382	14.887.391.382
Cambio en el Aseo y la Energía	15.000.000	15.000.000	-	-	-
Cambio en la Gestión de los Servicios	1.000	1.000	-	-	-
Energías Limpias para el Cambio	1.000	1.000	-	-	-

Fuente: Cálculos Oficina Asesora de Planeación con base en Secretaría de Hacienda – SIAFF, Ejecución presupuestal de gastos a 31 de diciembre de 2022

Tabla 28. Ejecución de la inversión por Proyectos de la Revolución del Empleo y la Productividad vigencia 2022

PLAN DE DESARROLLO 2021 - 2023	APROP_INICIAL	APROP_DEFINITIVA	COMPROMISO_ACUMULA	OBLIGACIONES_ACUMUL	PAGOS_ACUMULADO
REVOLUCIÓN DEL EMPLEO Y LA PRODUCTIVIDAD	144.909.288.062	236.934.764.523	162.420.380.499	161.258.844.012	158.348.973.160
MOVILIZACIÓN RENACE EL EMPLEO Y EL TURISMO	980.974.307	2.730.415.293	2.311.687.830	1.988.509.008	1.839.767.757
Programa Cambio en el Empleo, Emprendimiento y la Innovación	368.230.980	414.972.027	188.938.925	9.000.000	-
Reactivación Económica para el Cambio	100.001.000	100.001.000	-	-	-
Cambio en el Empleo y el Emprendimiento	268.229.980	314.971.027	188.938.925	9.000.000	-
Programa Cambio en el Turismo Sostenible	612.743.327	2.315.443.266	2.122.748.905	1.979.509.008	1.839.767.757
Cambio en la Gestión Turística	150.743.327	1.877.443.266	1.698.003.500	1.698.003.500	1.698.003.500
Macondo Cultural	428.000.000	-	-	-	-
Macondo Natural	34.000.000	438.000.000	424.745.405	281.505.508	141.764.257
MOVILIZACIÓN RENACE LA AGRICULTURA Y LA PRODUCCION	310.001.000	786.925.370	300.000.000	300.000.000	300.000.000
Programa Cambio en la Productividad	310.001.000	786.925.370	300.000.000	300.000.000	300.000.000
Cambio Social y Productivo en el Ordenamiento de la Tierra	10.000.000	-	-	-	-
Cambio en la Agricultura	1.000	1.000	-	-	-
Cambio en la Producción Agropecuaria	300.000.000	786.924.370	300.000.000	300.000.000	300.000.000
MOVILIZACIÓN RENACE LA INFRAESTRUCTURA Y LA MOVILIDAD	143.618.312.755	233.417.423.859	159.808.692.670	158.970.335.004	156.209.205.403
Programa Cambio en la Infraestructura	143.618.312.755	233.417.423.859	159.808.692.670	158.970.335.004	156.209.205.403
Vías para el Cambio	139.011.433.763	224.152.042.866	153.810.913.233	153.087.986.967	152.945.666.566
Cambio en la Conectividad	1.000	1.000	-	-	-
Cambio en la Movilidad	4.606.877.992	9.265.379.993	5.997.779.437	5.882.348.037	3.263.538.837

Fuente: Cálculos Oficina Asesora de Planeación con base en Secretaría de Hacienda – SIAFF, Ejecución presupuestal de gastos a 31 de diciembre de 2022



Tabla 29. Ejecución de la inversión por Proyectos de la Revolución del Gobierno Popular - vigencia 2022

PLAN DE DESARROLLO 2021 - 2023	APROP_INICIAL	APROP_DEFINITIVA	COMPROMISO_ACUMULA	OBLIGACIONES_ACUMUL	PAGOS_ACUMULADO
REVOLUCIÓN DEL GOBIERNO POPULAR	22.906.408.896	30.120.666.692	10.362.153.586	7.503.729.900	3.763.787.790
MOVILIZACIÓN RENACE LA AUTONOMÍA TERRITORIAL, LA PARTICIPACIÓN Y LA TRANSPARENCIA	19.286.085.001	24.994.266.868	7.524.908.528	7.044.893.234	3.321.741.124
Programa Cambio en la Autonomía Territorial	18.680.941.069	23.494.652.936	7.067.031.235	6.965.021.234	3.241.869.124
Territorios del Cambio	427.629.653	999.750.000	515.956.000	464.779.333	453.079.333
Nuevas Rentas para el Cambio	2.500.000.000	6.193.440.388	2.730.638.125	2.679.804.791	2.538.789.791
Cambio en las Finanzas	15.386.310.416	13.442.896.864	3.570.437.110	3.570.437.110	-
Cooperación para el Cambio	1.000	2.491.565.684	250.000.000	250.000.000	250.000.000
Políticas Públicas para el Cambio	367.000.000	367.000.000	-	-	-
Programa Cambio por el Poder Popular	545.140.932	763.640.932	127.626.970	52.122.000	52.122.000
El Pueblo Manda	545.140.932	763.640.932	127.626.970	52.122.000	52.122.000
Programa Cambio por la Gestión Pública Transparente	60.003.000	735.973.000	330.250.323	27.750.000	27.750.000
Gobierno Abierto y TIC por el Cambio	10.001.000	735.971.000	330.250.323	27.750.000	27.750.000
Cambio Organizacional	50.002.000	2.000	-	-	-
MOVILIZACIÓN RENACE LA PAZ Y LA SEGURIDAD HUMANA	3.620.323.895	5.126.399.825	2.837.245.058	458.836.666	442.046.666
Programa Cambio para la Paz	200.001.000	216.503.795	-	-	-
PDET para el Cambio	1.000	1.000	-	-	-
Cambio para la Paz y Protección de Derechos	200.001.000	216.503.795	-	-	-
Programa Cambio por la Garantía de la Vida	3.420.321.895	4.909.895.030	2.837.245.058	458.836.666	442.046.666
Derechos Colectivos para el Cambio	1.101	1.101	-	-	-
Sin Violencias para el Cambio	1.000	1.000	-	-	-
Protección de Líderes y Defensores para el Cambio	1.000	1.000	-	-	-
Cambio en la Convivencia y Seguridad Humana	3.420.322.895	4.909.896.030	2.837.245.058	458.836.666	442.046.666

Fuente: Cálculos Oficina Asesora de Planeación con base en Secretaría de Hacienda – SIAFF, Ejecución presupuestal de gastos a 31 de diciembre de 2022.

7.1.1.1 Ejecución de Gastos de Inversión por Dependencias

El presupuesto definitivo de gastos de inversión sin incluir regalías alcanzó la suma de \$1 billón 201 mil millones, los cuales se concentraron principalmente en la **Secretaría de Educación** por el peso relativo de las asignaciones de SGP de prestación de servicios en el sector, seguido por la **Secretaría de Infraestructura** por la asignación de los recursos sin situación de fondos de la Concesión vial Ciénaga – Barranquilla y la Secretaría de Salud que también recibe recursos del SGP. Las demás dependencias tienen un peso porcentual por debajo del 5%.



Tabla 30. Ejecución de Gastos de Inversión según dependencias 2022
(Cifras en millones de pesos)

Dependencia	Ppto. Inicial	Ppto. Definitivo	Compromiso	% Ejec Comp / Ppto. Defin.
Aguas del Magdalena	\$ 14.415	\$ 15.454	\$ 14.887	96%
Gerencia de Proyectos	\$ 0	\$ 212	\$ 0	0%
INDEPORTES	\$ 1.183	\$ 2.364	\$ 1.989	84%
Oficina Asesora de Planeación	\$ 438	\$ 1.013	\$ 516	51%
Oficina de Cultura	\$ 1.368	\$ 6.803	\$ 1.193	17%
Oficina de Gestión del Riesgo	\$ 273	\$ 381	\$ 666	17%
Secretaría de Medio Ambiente	\$ 314	\$ 1.173	\$ 1.033	88%
Oficina de Paz, Atención a Víctimas, Derechos Humanos y Posconflicto	\$ 273	\$ 447	\$ 182	41%
Oficina de Programas de Alimentación	\$ 34.539	\$ 61.395	\$ 37.653	61%
Oficina de Tránsito	\$ 4.607	\$ 9.265	\$ 5.998	65%
Oficina de Turismo	\$ 298	\$ 4.111	\$ 3.894	95%
Oficina TIC	\$ 0	\$ 0	\$ 0	0%
Secretaría de Desarrollo Económico	\$ 711	\$ 1.068	\$ 379	36%
Secretaría de Educación	\$ 656.852	\$ 668.712	\$ 640.414	96%
Secretaría de Hacienda	\$ 18.386	\$ 20.126	\$ 6.301	31%
Secretaría de Infraestructura	\$ 147.241	\$ 252.255	\$ 161.339	64%
Secretaría de la Mujer	\$ 200	\$ 450	\$ 244	54%
Secretaría de Salud	\$ 55.413	\$ 138.093	\$ 68.338	49%
Secretaría del Interior	\$ 4.967	\$ 11.723	\$ 3.027	26%
Secretaría General	\$ 50	\$ 250	\$ 250	100%
Secretaría del Poder Popular	\$ 2.586	\$ 2.443	\$ 538	22%
Total Presupuesto de Inversión	\$ 946.796	\$ 1.201.167	\$ 948.841	79%

Fuente: SIAF - Ejecución presupuestal acumulada 2022 - Cálculos Área de Presupuesto

Es de señalar que la ejecución se encuentra por debajo de las metas presupuestales en razón a que algunos proyectos quedaron comprometidos con vigencias futuras autorizadas por la Asamblea Departamental.

7.2 GESTIÓN DE HACIENDA PÚBLICA

7.2.1 Avances de los indicadores del Plan de Desarrollo Departamental “Magdalena Renace 2020-2023”

7.2.1.1 Casa de Rentas



- Se encuentra en funcionamiento en la Calle 22 N° 15-21 de la ciudad de Santa Marta donde se atiende a los contribuyentes y usuarios personalmente, así como en las sedes subregionales.
- Se ejecutó el Proyecto para el Fortalecimiento de la Capacidad Tecnológica, Operativa, Logística y Profesional de la Hacienda Pública del Departamento, el cual tiene la finalidad de agilizar procesos de pago y cobranzas, atendiendo a la mayor cantidad de ciudadanos en temas de impuestos entre otras funciones, para aumentar lo percibido por el Departamento.

Tabla 31. Ejecución presupuestal del Proyecto de Fortalecimiento a fecha 31 de diciembre de 2022

Nombre del Gasto	Apropiación Definitiva	Compromiso Acumulado	% Ejecución
Servicios inmobiliarios relativos a bienes raíces propios o arrendados	\$ 421.260.000	\$ 405.418.125	96%
Otros servicios profesionales científicos y técnicos	\$ 2.578.874.975	\$ 1.710.500.000	66%
Totales	\$ 3.000.134.975	\$ 2.115.918.125	71%

Fuente: Cálculos Área de Presupuesto

7.2.1.2 Grupo Operativo

El Grupo Operativo conformado por 13 personas, desde su lanzamiento el 05 de octubre de 2020 ha traído resultados importantes en cuanto a la **disminución del contrabando en todo el departamento**, realizando las siguientes intervenciones:

- 43 Operativos Anticontrabando
- 340 Establecimientos visitados
- 12 Municipios visitados
- Participación en allanamientos
- 6 Peritazgos de licores

7.2.1.3 Plan de recuperacion de cartera

Se adelantaron **acciones de cobro** mediante la determinación oficial de los impuestos a través de actos administrativos que permiten liquidar las obligaciones, las cuales se encuentran publicadas oficialmente en la página web de la Gobernación del Magdalena, incrementándose el recaudo tributario.



7.2.1.4 Acuerdo de Reestructuración de Pasivos

En la vigencia 2022 se inició el trámite para abonar a la deuda con Cajanal EICE por concepto de cuotas partes pensionales logrando avanzar en la suma de \$3,570 millones del valor de la obligación depurado por parte del Departamento, quedando pendiente el excedente por valor de \$7,637 millones y la acreencia con la Universidad del Magdalena por valor de \$2,019 millones.

Tabla 32. Acreencias Departamento del Magdalena a 31 de diciembre de 2022
(Cifras en millones (\$))

Grupo	Concepto	Saldo Inicial Acreencias	Ajustes e Incorporación.	Depuraciones	Total Acreencias	Ejec. Total Pagos	Saldo Dic. 22	% Canc.
1	Trabajadores y Pensionados	\$ 290	\$ 63	\$ 0	\$ 353	\$ 353	\$ 0	100.0%
2	Entidades Públicas y de Seg. Social	\$ 71.207	\$ 19.263	\$ 36.852	\$ 53.619	\$ 40.391	\$ 13.227	75.3%
3	Entidades Financieras	\$ 48.244	\$ 0	\$ 108	\$ 48.136	\$ 48.136	\$ 0	100.0%
4	Otros Acreedores	\$ 56.413	\$ 1.716	\$ 28.313	\$ 29.815	\$ 29.815	\$ 0	100.0%
	Créditos litigiosos y contingencias	\$ 43.987	\$ 3.434	\$ 42.235	\$ 5.186	\$ 0	\$ 5.186	96.0%
	Total Acreencias	\$ 220.141	\$ 24.476	\$ 107.508	\$ 137.109	\$ 118.696	\$ 18.413	86.6%

Fuente: Cuadro de Acreencias del Departamento Magdalena - Área de Central de Cuentas y Contabilidad

7.2.1.5 Desahorro pensional

Se emitieron 275 actos administrativos, entre ellos reconocimientos de pensión de sobrevivientes, indemnizaciones sustitutivas, auxilios funerarios, reajustes pensionales, cumplimientos de fallos judiciales, desistimientos, bonos pensionales y cuotas partes pensionales, así como negaciones de los mismos. Se realizaron los trámites correspondientes para el desahorro de la nómina de pensionados cumpliendo con los requisitos exigidos, logrando desahorrar más de \$25 mil millones.

7.2.1.6 Proyecto Gestión y estudios para Lotería Departamental

De acuerdo al estudio jurídico realizado se llegó a la conclusión de la NO viabilidad del proyecto para la vigencia 2022.



7.2.1.7 Proyecto Gestión y estudios para operación de una Licorera Departamental

Se presentó un análisis de hallazgos, resultado de la Auditoria efectuada a la Concesión de Licores Departamentales en los ámbitos jurídico, contable y financiero, al comité conformado por las Oficinas Jurídica, Contratación, Control Interno y Control Disciplinario.

Se iniciaron las acciones administrativas y judiciales pertinentes con base en los hallazgos presentados, así como el proceso de cobro por los valores dejados de pagar de la concesionaria al Departamento. A su vez, se inició el proceso administrativo de impugnación del registro de la marca, para que sea recuperada por el Departamento.

Avances en el análisis de las estrategias posibles para poner en funcionamiento el monopolio de una Licorera en el Departamento del Magdalena.

7.2.2 Informe Financiero

7.2.2.1 Ejecución de ingresos totales

El Departamento del Magdalena tuvo un presupuesto definitivo a 31 de diciembre de **\$1 billón 517 mil millones**, de los cuales el 77% corresponde a Ingresos Corrientes por valor de \$1 billón 164 mil millones, con un recaudo del 99.61%, e Ingresos de Capital en la proporción del 23% por valor de \$352.671 millones, con un porcentaje de ejecución del 100%. En el consolidado total el porcentaje de recaudo, sin incluir regalías, se encuentra en el 99.70% equivale a \$1 billón 512 mil millones.

Tabla 33. Ingresos Totales 2022
(Cifras en millones de pesos)

Concepto	Presupuesto 2022		Recaudo	% Recaudo /
	Inicial	Definitivo	Dic 2022	Ppto. Def.
INGRESOS CORRIENTES	\$ 1.121.277	\$ 1.164.229	\$ 1.159.726	99.6%
Tributarios	\$ 219.875	\$ 278.602	\$ 278.602	100.0%
No Tributarios	\$ 155.751	\$ 171.416	\$ 171.416	100.0%
Transferencias	\$ 745.651	\$ 714.211	\$ 709.708	99.4%
INGRESOS DE CAPITAL	\$ 43.746	\$ 352.671	\$ 352.671	100.0%
Desembolso de crédito	\$ 0	\$ 8.000	\$ 8.000	100.0%
Recursos del balance	\$ 1.500	\$ 281.073	\$ 281.073	100.0%
Otros	\$ 42.246	\$ 63.599	\$ 63.599	100.0%
Ingresos Totales	\$ 1.165.023	\$ 1.516.900	\$ 1.512.397	99.7%

Fuente: Ejecución de Ingresos SIAF - 2022



Ingresos Tributarios

El Departamento del Magdalena cumple con la meta de ejecución en el ponderado de los Ingresos Tributarios, de la meta presupuestal definitiva, principalmente por los impuestos al consumo, que aportan el 59% al total de los tributarios y que registran un crecimiento del 29%, especialmente por el desempeño del impuesto a los licores. Buen desempeño en el recuadro de ingresos que el Departamento.

Tabla 34. Comportamiento de los Ingresos Tributarios 2022
(Cifras en millones de pesos)

Concepto	Presupuesto 2022		Ejecución	%
	Inicial	Definitivo	Dic 2022	Recaudo/ Ppto Def.
Impuestos al consumo	\$ 121.232	\$ 170.933	\$ 170.933	100%
Cerveza	\$ 80.472	\$ 97.161	\$ 97.161	100%
Licores	\$ 31.882	\$ 60.540	\$ 60.540	100%
Cigarrillos y tabaco	\$ 8.878	\$ 13.232	\$ 13.232	100%
Registro y anotación	\$ 15.355	\$ 20.682	\$ 20.682	100%
Vehículos automotores	\$ 8.756	\$ 10.528	\$ 10.528	100%
Estampilla	\$ 63.188	\$ 68.812	\$ 68.812	100%
Sobretasa a la gasolina	\$ 10.460	\$ 12.841	\$ 12.841	100%
Otros impuestos	\$ 884	\$ 3.719	\$ 3.719	100%
Total Ingresos Tributarios	\$ 219.875	\$ 287.515	\$ 287.515	100%

Fuente: Ejecución de Ingresos 2022 – SIIAF. Cálculos Área de Presupuesto

En términos generales, **todos los tributos superan las metas presupuestales**, destacándose frente al año anterior el recaudo del impuesto a los vehículos automotores, con el 17%, y la sobretasa a la gasolina con el 34%, por las gestiones de cobro y campañas masivas de comunicación.

7.2.2.2 Comportamiento de los gastos

En concordancia con el Presupuesto de Ingresos, el Presupuesto definitivo de Gastos, sin incluir regalías, éste asciende a la suma de **\$1 billón 517 mil millones**, de los cuales el 76% corresponde a gastos de inversión por valor de \$1 billón 201 mil millones, con una ejecución del 79%, los gastos de funcionamiento participan con el 16% en la suma de \$241.573 millones con un nivel de compromisos del 73% y, el servicio a la deuda con una asignación de \$74.161 millones presentan un nivel de ejecución del 33%.



Tabla 35. Gastos Totales 2022
(Cifras en millones de pesos)

Gastos	Presupuesto 2022		Ejecutado Dic 2022	% Ejecución
	Inicial	Definitivo		
Funcionamiento	\$ 191.017	\$ 241.573	\$ 177.401	73%
Servicio a la Deuda	\$ 27.209	\$ 74.161	\$ 24.409	33%
Inversión	\$ 946.796	\$ 1.201.167	\$ 948.841	79%
Gastos Totales	\$ 1.165.023	\$ 1.516.900	\$ 1.150.650	76%

Fuente: Ejecución Presupuestal de Gastos – SIIAF 2022

La composición de los **gastos de funcionamiento** del Departamento, está concentrada en las transferencias corrientes en un 58% por recursos girados a terceros y pago de mesadas pensionales, seguido por los gastos de personal con el 30% y la adquisición de bienes y servicios con el 12%, estos últimos integran el grueso de los gastos generales en la clasificación presupuestal anterior.

El **servicio a la deuda** con la reclasificación del fondo de contingencias a esta sección presupuestal, presenta un incremento significativo frente al presupuesto definitivo.

7.2.2.3 Apalancamiento financiero

En atención a los Decretos 460 de 12 de agosto y 633 de 21 de octubre de 2022, se realizaron **operaciones de crédito** con distintas entidades financieras para el apalancamiento de los siguientes proyectos:

Tabla 36. Proyectos de inversión financiados con crédito público 2022

Proyecto	Entidad	Tasa	Renta Pignorada	Vencimiento Contratos
1. Estudios, diseños y construcción de Sedes Universitarias Subregionales “Centros Cambia” en los Municipios de Plato y el Banco en el Departamento del Magdalena	Banco de Bogotá: \$13.600 millones	IBR + 3,75	ICLD: Impuestos de registro, vehículos, cerveza, licores, cigarrillos, vinos, sobretasa a la gasolina, vinos, degüello, derechos de tránsito y arrendamiento	28 de septiembre de 2023
	Banco de Occidente: \$13.200 millones	IBR + 3,75		2 abril de 2023
	Banco Popular: \$13.200 millones	IBR + 3,75		17 de octubre de 2023
2. onstrucción de Pista de Patinaje en los Municipios de Chibolo y Aracataca, Magdalena” y	C Banco Davivienda: \$20.000 millones	IBR + 6,0%	Tasa pro deporte y recreación	30 de diciembre de 2022
3. “				



Construcción y/o Adecuación de Canchas Multifuncionales en el Departamento del Magdalena.				
---	--	--	--	--

7.2.3 Otras gestiones desarrolladas

- ◆ Se logró la liberación de las rentas reorientadas para el Acuerdo de Pasivos del presupuesto de la vigencia 2022 por valor de \$15.386 millones, de los cuales \$14.038 millones fueron dispuestos para la inversión respetando la destinación legal y \$1.348 millones para el fondo de contingencias, conforme a las disposiciones del Acuerdo
- ◆ Se gestionó la financiación con recursos del Fondo de Contingencias del Proyecto “Desarrollo y Financiación de Alternativas Productivas para Pescadores Artesanales que se Encuentran Enmarcados dentro del Plan de Compensación del Parque Nacional Natural Tayrona, en el Departamento de Magdalena” para el cumplimiento de la sentencia T-606 de 2015, en la suma de \$2,643 millones, liberando recursos propios.
- ◆ Con el objeto de mantener la **participación accionaria en la Sociedad Portuaria**, se gestionó la compra de 3.842 acciones, por un valor total de \$615 millones, así: Gustavo Manrique 1.729 acciones, Transmares 2.040 acciones y Colartex 73 acciones, siendo una importante inversión dada la rentabilidad histórica que este activo le ha representado a las finanzas del Departamento; para la vigencia 2022 por concepto de los dividendos generados en los años 2021 y 2022 se registraron ingresos en la suma de \$12.263 millones, los cuales fueron destinados a la inversión en el Departamento.
- ◆ Se realizó la evaluación financiera sobre la viabilidad de la **Asociación Público-Privada Sierra Mar** y se sometió a consideración del CODFIS y aprobación del Consejo de Gobierno.
- ◆ Se gestionaron y lograron importantes **Ordenanza** para garantizar la financiación del Plan de Desarrollo y conceder beneficios tributarios a los contribuyentes así:
 - **Ordenanza 136 de 12 agosto de 2022.** Por la cual se autoriza un cupo de endeudamiento para financiación de infraestructura deportiva.
 - **Ordenanza 137 de 10 octubre de 2022.** Titulación de Predios: por medio del cual se conceden facultades y se autoriza al Gobernador del Departamento del Magdalena para realizar la cesión a título gratuito de los bienes fiscales propiedad del Departamento del Magdalena ubicados en el D.T.C.H de Santa Marta, municipio de Ciénaga, Santa Ana y Zona Bananera.
 - **Ordenanza 140 de 18 noviembre de 2022.** Por medio del cual se establece el Presupuesto General de Ingresos y Gastos 2023.



- **Ordenanza 141 de 1º diciembre de 2022.** Por medio de la cual se autoriza al Gobernador del Magdalena para comprometer vigencias futuras ordinarias y de ejecución.
- **Ordenanza 143 de 3 enero de 2023.** Por medio del cual se conceden facultades y autorizaciones extraordinarias, especiales y pro tempore al gobernador del Departamento del Magdalena hasta el 31 de diciembre de la vigencia fiscal 2023.
- **Ordenanza 145 de 3 enero de 2023.** Por medio de la cual se concede beneficio tributario para los contribuyentes de impuesto sobre vehículos automotores, administrado por el Departamento del Magdalena



8. Gestión de Proyectos de Inversión

8.1 RADICACIÓN Y VIABILIDAD DE PROYECTOS – BANCO DE PROYECTOS DEPARTAMENTAL

A través del Banco de Proyectos de Inversión del Departamento –BPID- se realizó el registro, evaluación metodológica y viabilidad de los proyectos de inversión presentados por cada una de las dependencias y entidades adscritas, que cumplieron con los requisitos legales.

Tabla 37. Estado de proyectos ante el Banco de Proyectos de Inversión Departamental – 2022

Estado de los proyectos en el BPID	N° de Proyectos
Proyectos viabilizados con código BPID	106
Proyectos viabilizados con flujo de viabilidad en la plataforma SUIFP Territorio	69
Proyectos viabilizados sin flujo de viabilidad en la plataforma SUIFP Territorio	37
Proyectos con ajustes sin trámite presupuestal	53
Proyectos presentados por la Empresa de Servicios Públicos Aguas del Magdalena	151
Proyectos de la Empresa de Servicios Públicos Aguas del Magdalena viabilizados	25
TOTAL VIABILIZADOS	131
PROYECTOS PARA EL SISTEMA GENERAL DE REGALÍAS	
Proyectos presentados para ser financiados con Sistema General de Regalías	43
Proyectos aprobados con Sistema General de Regalías	15
Proyectos presentados para ser financiados Fondo de Ciencia Tecnología e Innovación – CTel-	31
Proyectos aprobados Fondo de Ciencia Tecnología e Innovación – CTel-	5
TOTAL APROBADOS	20

Fuente: Oficina Asesora de Planeación – área de Banco de Programas y Proyectos de Inversión Departamental y Gerencia de Proyectos

Se **viabilizaron 106 proyectos**, de los cuales 69 cuentan con el flujo de viabilidad en la plataforma SUIFP Territorio, 25 proyectos viabilizados metodológicamente corresponden a la Empresa de Servicios Públicos Aguas del Magdalena en concordancia con el Plan de Agua Potable del Departamento.

De acuerdo con la base del Banco de Proyectos, la cual contiene proyectos desde la vigencia 2020, se clasificaron 106 proyectos presentados en la vigencia 2022. Se ajustaron 53 proyectos con ampliación del horizonte del proyecto, la redistribución de los valores de las actividades, redistribución en las fuentes de financiación y la ejecución de las actividades.



8.2 PROYECTOS GESTIONADOS POR LA GERENCIA DE PROYECTOS

Desde la Gerencia de Proyectos se gestionaron iniciativas ante las diferentes entidades de orden territorial y nacional para la ejecución de los proyectos que aportarán al cumplimiento de los indicadores, metas y productos del Plan de Desarrollo Departamental “Magdalena Renace” 2020 – 2023. Se priorizaron los sectores de educación, salud y vías para mejorar la calidad de vida de todos los magdalenenses, a continuación, se relacionan los **41 proyectos** por valor de **\$1.011.001.928.994,93** gestionados y evaluados y/o viabilizados por el Banco de Proyectos.

Proyectos con viabilidad y registro en el Banco de proyectos Departamental:

1. Construcción del Centro de Salud Cantagallar, Municipio de El Piñón, por valor de \$3.169.598.661,00
2. Construcción del Puesto de Salud Santa Inés, Municipio de Tenerife, por valor de \$1.996.908.741,00
3. Construcción del Centro de Salud Sabanas, Municipio de El Piñón, por valor de \$2.725.807.152,00
4. Construcción del Centro de Salud de La China, Municipio de Chivolo, por valor de \$2.505.531.863,00
5. Construcción del Centro de Salud de Barro Blanco Municipio de Santa Ana, por valor de \$1.756.704.899,00
6. Construcción del Puesto de Salud Flores de María, Municipio de Sabanas de San Ángel, por valor de \$1.809.307.866,00
7. Construcción del Puesto de Salud Monterrubio, Municipio de Sabanas de San Ángel, por valor de \$1.847.702.625,00
8. Mejoramiento de infraestructura educativa en el municipio de San Sebastián de Buenavista del Departamento del Magdalena, por valor de \$5.617.766.282,93
9. Construcción y/o mejoramiento de infraestructura educativa en el municipio de Ariguaní del departamento de Magdalena, por valor de \$4.837.483.502,64
10. Mejoramiento de la infraestructura educativa del IED Humberto Velásquez García en el municipio de la Zona Bananera del Departamento del Magdalena, por valor de \$6.308.572.133,05
11. Mejoramiento de infraestructura educativa del IED San José en el municipio de Pueblo Viejo del Departamento del Magdalena, por valor de \$6.927.375.223,00

Proyectos en curso ante el Banco de Proyectos Departamental:

1. Construcción del Centro de Salud La Pacha, Municipio de San Sebastián de Buenavista, por valor de \$3.276.370.422,00
2. Construcción del puesto de salud Macaraquilla de la E.S.E Hospital Luisa Santiago Márquez de Aracataca, por valor de \$2.291.685.363,00
3. Construcción del Centro de Salud Orihueca, Zona Bananera Magdalena, por valor de \$2.685.276.019,00



4. Construcción del Centro de Salud de Palmor, municipio de Ciénaga, por valor de \$3.411.823.910,05
5. Construcción del Centro de Salud de Tucurínca, municipio de Zona Bananera, por valor de \$2.033.895.525,08
6. Construcción del Centro de Salud del corregimiento de Palermo, Sitionuevo, por valor de \$2.221.513.080,00
7. Construcción Puesto de Salud San Rafael de Buenavista, Municipio de Remolino, por valor de \$2.104.563.295,00
8. Construcción del Centro de Salud Río Frío, Municipio de Zona Bananera, por valor de \$ 3.629.709.674,00
9. Construcción de la E.S.E Hospital Local San Zenón, por valor de \$14.625.451.123,45
10. Construcción del E.S.E. Hospital Local Remolino, Magdalena, por valor de \$12.210.511.526,88
11. Construcción de la E.S.E Hospital Local de Tenerife, por valor de \$13.856.440.275,97
12. Construcción de la ESE Hospital Local Alejandro Maestre Sierra de Ariguaní (Ampliación), por valor de \$ 8.643.663.992,16
13. Construcción de la ESE Hospital de Pedraza, por valor de \$13.737.889.880,02
14. Construcción de la ESE Hospital Luisa Santiago Márquez de Aracataca (Ampliación), por valor de \$6.846.301.210,97
15. Adquisición y dotación de unidades móviles para el fortalecimiento y prestación de la oferta social del programa red equidad en el departamento del Magdalena, por valor de \$7.982.291.800
16. Implementación de las Casas de Empoderamiento para las Mujeres y sus Núcleos Familiares que han sido Víctimas de violencia en el Departamento del Magdalena, para beneficiar 10 municipios por valor de \$ 4.310.266.000,00
17. Reforestación en áreas de interés ambiental en el departamento del Magdalena, municipios a beneficiar Aracataca y Fundación, por valor de \$ 549.616.074,00
18. Desarrollo del Programa de Escuelas Populares del Deporte en el Departamento del Magdalena, valor \$ 3.500.000.000,00
19. Fortalecimiento de la Red Departamental de Bibliotecas Públicas, valor de \$630.999.999,67

Proyectos en gestión ante el Sistema General de Regalías (60%)

1. Construcción de la ESE Hospital Local Pijiño del Carmen, por valor de \$14.339.917.694,25, radicado en el Ministerio de Salud
2. Construcción de la ESE Hospital Local de El Retén, por valor de \$14.465.128.989,94, radicado en el Ministerio de Salud
3. Construcción de la ESE Hospital Local del municipio de Zapayán, por valor de 13.570.983.064,87
4. Construcción y/o mejoramiento de infraestructura educativa en los municipios del Departamento del Magdalena, Municipios beneficiados Sitionuevo,



Aracataca, El Banco, Fundación, Guamal, Pivijay y Plato, por valor de \$ 52.930.258.320,00

Radicados ante el Instituto Nacional de Vías –INVIAS:

1. Mejoramiento de la vía que comunica el corregimiento de Apure con el municipio de Chibolo. Valor total: \$83.968.322.950
Mejoramiento de la vía que comunica el corregimiento de Apure con los municipios de Chibolo - Santa Ana y San Zenón, valor total: \$ 50.566.095.720
2. Mejoramiento de la vía que comunica el municipio de San Zenón con el municipio de San Sebastián, valor total: 83.072.871.540
3. Mejoramiento de la vía que comunica el municipio de Pivijay con el municipio de Chibolo, valor total: 232.639.069.552
4. Mejoramiento de la vía que comunica el municipio de Pivijay con el corregimiento de La Retirada, valor total: 21.702.264.080
5. Mejoramiento de la vía que comunica el municipio de Guamal con los límites del Cesar, valor total: 143.533.532.910
6. Mejoramiento de la vía que comunica el municipio de San Sebastián con los límites del Cesar, valor total: 152.162.456.054

8.3 PROYECTOS CON RECURSOS DEL SISTEMA GENERAL DE REGALÍAS

Para el cumplimiento del Plan de Desarrollo, se han aplicado recursos del Sistema General de Regalías a la financiación de 23 proyectos de gran impacto en las áreas de educación, salud, vías, acueductos, infraestructura social y reactivación económica. Hasta la vigencia 2022 se presentó la siguiente distribución por fuentes: Por Asignación Directa (del 60%), ascendió al 84,2%; por Asignación Regional (OCAD Caribe, del 40%), representó el 9,2% y por Asignación de Ciencia, la Tecnología e Innovación tuvo una participación de 6,2% del total de los recursos que ascendieron \$494.270 millones entre 2020 y 2022.

Tabla 38. Proyectos financiados con Regalías 2020- 2022
(En millones de pesos constantes de 2022)

SGR - ACUMULADOS 2020 - 2022		VALOR	%
SGR - Asignación para la inversión regional 40%	1	\$ 45.590	9,2%
SGR - Asignación Directa para la inversión regional 60%	16	\$ 418.125	84,6%
SGR – Ctel	6	\$ 30.553	6,2%
PROYECTOS EJECUTADOS EN 2020- 2022	23	\$ 494.270	100%

Fuente: Banco de proyectos y programas- Gobernación del Magdalena



Tabla 39. Proyectos Viabilizados y Financiados por SGR
(En millones de pesos constantes de 2022)

N°	BPIN	NOMBRE	Valor SGR
1	202000020050	Construcción y adecuación de obras complementarias en sedes educativas oficiales del departamento del Magdalena	\$ 8.207
2	2020000100121	Fortalecimiento de capacidades instaladas de ciencia y tecnología para atender problemáticas asociadas con agentes biológicos de alto riesgo para la salud humana en el departamento del Magdalena	\$ 9.684
3	2021000020058	Implementación del proyecto de alfabetización Yo Sí Cambio en el departamento del Magdalena	\$ 12.906
4	2021000020087	Implementación del Programa de Alimentación Escolar PAE para el Cambio en el departamento del Magdalena	\$ 45.590
5	2021000100175	Fortalecimiento de establecimientos educativos oficiales que implementen la jornada única mediante la apropiación social del conocimiento para desarrollar capacidades y habilidades en CTEI en el departamento del Magdalena	\$ 3.350
6	2021000100177	Fortalecimiento de las capacidades de innovación mediante la adopción e implementación de procesos de economía circular en las empresas del sector agroindustrial en el departamento del Magdalena	\$ 960
7	2021000100215	Desarrollo y aplicación de tecnologías convergentes en el sector turismo para la competitividad y el desarrollo económico del departamento del Magdalena	\$ 8.600
8	2021000100249	Implementación del ecosistema creativo de las músicas vallenatas y de pitos y tambores de la cumbia en el departamento del Magdalena	\$ 1.439
9	2021000100490	Fortalecimiento de capacidades en ctei para el aprovechamiento sostenible de los servicios ecosistémicos a través de la consolidación de negocios verdes en el departamento del Magdalena	\$ 4.800



N°	BPIN	NOMBRE	Valor SGR
10	2021002470046	Adquisición y dotación de unidades móviles para el fortalecimiento y prestación de la oferta social del programa red equidad en el departamento del Magdalena	\$ 17.051
11	2021002470057	Fortalecimiento de la dotación escolar para garantizar la cobertura y permanencia de los estudiantes de las sedes educativas oficiales en el departamento del Magdalena	\$ 23.109
12	2021002470060	Implementación del proyecto becas del cambio mediante la financiación de programas en educación superior pública gratuita y de calidad en el departamento del Magdalena	\$ 89.797
13	2021002470069	Fortalecimiento a la capacidad productiva de pequeños productores agropecuarios del departamento del Magdalena	\$ 11.216
14	2021002470075	Mejoramiento de infraestructura básica en instituciones educativas de municipios no certificados del departamento del Magdalena	\$ 23.628
15	2021002470076	Implementación de una estrategia de reactivación económica y generación de empleo en el departamento del Magdalena	\$ 11.199
16	2021002470079	Implementación del programa Médico en tu Casa para el fortalecimiento de las acciones de promoción de la salud y de la gestión del riesgo colectivo en el departamento del Magdalena	\$ 15.300
17	2021002470080	Implementación de estrategias para el fortalecimiento de la seguridad alimentaria en el departamento del Magdalena	\$ 4.080
18	2020000020046	Estudios y diseños para el mejoramiento y rehabilitación de la malla vial del departamento del Magdalena	\$ 6.731
19	2021002470071	Mejoramiento mantenimiento y rehabilitación de la red vial secundaria y terciaria a través del banco de maquinaria amarilla en departamento del Magdalena	\$ 78.436
20	2022002470060	Construcción de sedes universitarias subregionales Centros Cambia en los municipios de Plato y El Banco en el departamento del Magdalena	\$ 33.661



N°	BPIN	NOMBRE	Valor SGR
21	2022002470083	Construcción y/o mejoramiento de infraestructura educativa en los municipios del departamento del Magdalena	\$ 52.930
22	2021002470044	Estudios, diseños, construcción, optimización y ampliación de acueductos y alcantarillados en comunidades priorizadas etapa I del departamento del Magdalena	\$ 7.692
TOTAL			\$ 470.378

9. Contratación

Bajo las distintas modalidades de selección, se suscribieron **Mil cuatrocientos treinta y uno (1.431) contratos en la vigencia 2022**, los cuales se encuentran debidamente publicados en la plataforma Secop I, II y en la Tienda Virtual del Estado Colombiano de Colombia Compra Eficiente. Se declararon desierto 24 procesos contractuales.

Tabla 40. Número de contratos según modalidad contractual en 2022

CONTRATOS 2021	
MODALIDAD	N°
DIRECTA	1.347
MINIMA CUANTIA	46
MENOR CUANTIA	5
LICITACIÓN PÚBLICA	2
SUBASTA INVERSA	1
CONCURSO DE MÉRITOS	1
ÓRDENES DE COMPRA – TIENDA VIRTUAL -CCE	29
TOTAL	1.431

Fuente: Oficina de Contratación

Tabla 41. Número de contratos por causal de contratación directa en 2022

CONTRATACIÓN DIRECTA	N°
PRESTACIÓN DE SERVICIOS PROFESIONALES Y/O DE APOYO A LA GESTION	1.212
INTERADMINISTRATIVOS	51
URGENCIA MANIFIESTA Y/O CALAMIDAD PÚBLICA	2
OTROS:	82
TOTAL	1.347

Fuente: Oficina de Contratación



A través de la plataforma Secop I y II se iniciaron en la vigencia 2022, los siguientes procesos que siguieron su curso en 2023:

- **Proceso CMA-002-2021**, el cual tiene por objeto Realizar la consultoría de estudios y diseños para el mantenimiento y/o rehabilitación y/o construcción de la malla vial del Departamento del Magdalena, por valor de \$6.138.774.351.
- **Proceso CM-003-2021**, el cual tiene por objeto Interventoría Técnica, Administrativa y Financiera a los estudios y diseños para el mantenimiento y/o rehabilitación y/o construcción de la malla vial del Departamento del Magdalena, por valor de \$593.152.073.
- **Proceso LP-005-2021**, el cual tiene por objeto la Prestación de servicios para apoyar a la Secretaría de Educación en la implementación del programa educativo flexible de alfabetización mediante el ciclo I del modelo educativo A crecer en los municipios priorizados, para la atención de jóvenes, adultos y personas mayores (EPJA) vulnerables en desarrollo del programa Yo sí Cambio, Todos Alfabetizados, por valor de \$12.750.158.548.
- **Proceso LP-006-2021**, el cual tiene por objeto el mejoramiento de Infraestructura básica en setenta (70) instituciones educativas de municipios no certificados del departamento del Magdalena por valor de \$22.503.606.810 y la Construcción y adecuación de obras complementarias en sede educativas oficiales del departamento del Magdalena, por Valor de \$ 7.674.395.847.
- **Proceso LP-007-2021**, el cual tiene por objeto la Adquisición y dotación de Unidades Móviles para el fortalecimiento y prestación de la oferta social del programa Red Equidad en el Departamento del Magdalena, por valor de \$ 19.112.751.728.