


Sistema Integral de Información Administrativo Financiero
INFORME MENSUAL DE EJECUCION PRESUPUESTAL DE GASTOS

Vigencia Fiscal: 2017

Acumulado a 30/06/2017

VIENE



ROSA COTES DE ZUÑIGA

Gobernadora del Magdalena



RITA HERNANDEZ DE HERRERA

Jefe de Presupuesto



GONZALO GUTIERREZ DÍAZ GRANADOS

Secretario de Hacienda Departamental



Sistema Integral de Información Administrativo Financiero
INFORME MENSUAL DE EJECUCION PRESUPUESTAL GASTOS

VIGENCIA: 2.017 RECURSO NACION + PROPIOS

Unidad Ejecutora 01

ASAMBLEA DEPARTAMENTAL

Acumulado a 30/06/2017

IDENTIFICACION PRESUPUESTAL	CONCEPTO	APROPIACION						CERTIFICADOS	COMPROMISOS	OBLIGACIONES	PAGOS
		INICIAL	CONTRACREDITOS	CREDITOS	REDUCCIONES	ADICIONES	DEFINITIVA				
01-1-	GASTOS DE FUNCIONAMIENTO	3.687.937.620,00	0,00	0,00	0,00	37.499.838,00	3.725.437.458,00	1.843.968.810,00	1.843.968.810,00	1.536.640.675,00	1.536.640.675,00
01-1-1	GASTOS DE PERSONAL	2.659.489.430,00	0,00	0,00	0,00	27.295.780,00	2.687.285.210,00	1.329.744.715,02	1.329.744.715,02	1.108.120.595,85	1.108.120.595,85
01-1-1-1	SERVICIOS PERSONALES INDIRECTOS	1.900.135.223,00	0,00	0,00	0,00	17.928.976,00	1.918.064.199,00	950.067.611,52	950.067.611,52	791.723.009,60	791.723.009,60
01-1-1-3	RENTUACIONES DE DIPUTADOS	1.662.618.321,00	0,00	0,00	0,00	15.687.854,00	1.678.306.175,00	831.309.160,50	831.309.160,50	692.757.633,75	692.757.633,75
01-1-1-3-20	PRIMA DE NAVIDAD DIPUTADOS	237.516.902,00	0,00	0,00	0,00	2.241.122,00	239.758.024,00	118.758.451,02	118.758.451,02	98.965.375,85	98.965.375,85
01-1-1-4	CONTRIBUCIONES INHERENTES A LA NOMINA	759.354.207,00	0,00	0,00	0,00	9.866.804,00	769.221.011,00	379.677.103,50	379.677.103,50	316.397.586,25	316.397.586,25
01-1-1-1-1	AL SECTOR PUBLICO	609.718.557,00	0,00	0,00	0,00	8.434.897,00	618.173.454,00	304.859.278,50	304.859.278,50	254.049.398,75	254.049.398,75
01-1-1-1-1-1	APORTES PARA SALUD	609.718.557,00	0,00	0,00	0,00	8.434.897,00	618.173.454,00	304.859.278,50	304.859.278,50	254.049.398,75	254.049.398,75
01-1-1-1-1-1-2	DE DIPUTADOS SALUD	141.322.557,00	0,00	0,00	0,00	1.333.468,00	142.656.025,00	70.661.278,50	70.661.278,50	58.884.398,75	58.884.398,75
01-1-1-1-1-1-2-20	APORTES PARA PENSION	199.514.199,00	0,00	0,00	0,00	1.882.542,00	201.396.741,00	99.757.099,50	99.757.099,50	83.130.916,25	83.130.916,25
01-1-1-1-1-1-3	APORTES ARP	11.571.823,00	0,00	0,00	0,00	2.811.065,00	14.382.888,00	5.785.911,48	5.785.911,48	4.821.592,90	4.821.592,90
01-1-1-1-1-1-3-20	DE DIPUTADOS ARP	11.571.823,00	0,00	0,00	0,00	2.811.065,00	14.382.888,00	5.785.911,48	5.785.911,48	4.821.592,90	4.821.592,90
01-1-1-1-1-1-4	APORTES PARA CESANTIAS	257.309.978,00	0,00	0,00	0,00	2.427.822,00	259.737.800,00	128.654.989,02	128.654.989,02	107.212.490,85	107.212.490,85
01-1-1-1-1-1-4-2	DE DIPUTADOS CESANTIAS	257.309.978,00	0,00	0,00	0,00	2.427.822,00	259.737.800,00	128.654.989,02	128.654.989,02	107.212.490,85	107.212.490,85
01-1-1-1-1-1-4-3	APORTES PARAMISCALES	149.635.650,00	0,00	0,00	0,00	1.411.907,00	151.047.557,00	74.817.825,00	74.817.825,00	62.348.187,50	62.348.187,50
01-1-1-1-1-1-4-3-1	SENA	8.313.092,00	0,00	0,00	0,00	78.439,00	8.391.531,00	4.156.546,02	4.156.546,02	3.463.788,35	3.463.788,35
01-1-1-1-1-1-4-3-1-2	DE DIPUTADOS SENNA	8.313.092,00	0,00	0,00	0,00	78.439,00	8.391.531,00	4.156.546,02	4.156.546,02	3.463.788,35	3.463.788,35
01-1-1-1-1-1-4-3-2	ICBF	49.878.550,00	0,00	0,00	0,00	470.636,00	50.349.186,00	24.939.274,98	24.939.274,98	20.782.729,15	20.782.729,15
01-1-1-1-1-1-4-3-2-20	DE DIPUTADOS ICBF	49.878.550,00	0,00	0,00	0,00	470.636,00	50.349.186,00	24.939.274,98	24.939.274,98	20.782.729,15	20.782.729,15
01-1-1-1-1-1-4-3-3	ESAP	8.313.092,00	0,00	0,00	0,00	78.439,00	8.391.531,00	4.156.546,02	4.156.546,02	3.463.788,35	3.463.788,35
01-1-1-1-1-1-4-3-3-2	DE DIPUTADOS ESAP	8.313.092,00	0,00	0,00	0,00	78.439,00	8.391.531,00	4.156.546,02	4.156.546,02	3.463.788,35	3.463.788,35
01-1-1-1-1-1-4-3-4	CAJAS DE COMPENSACION FAMILIAR	66.504.733,00	0,00	0,00	0,00	627.514,00	67.132.247,00	33.252.366,48	33.252.366,48	27.710.305,40	27.710.305,40
01-1-1-1-1-1-4-3-4-2	DE DIPUTADOS CAJA DE COMPENSACION FAMILIAR	66.504.733,00	0,00	0,00	0,00	627.514,00	67.132.247,00	33.252.366,48	33.252.366,48	27.710.305,40	27.710.305,40
01-1-1-1-1-1-4-3-5	INSTITUTOS TECNICOS	16.626.183,00	0,00	0,00	0,00	156.879,00	16.783.062,00	8.313.091,50	8.313.091,50	6.927.576,25	6.927.576,25
01-1-1-1-1-1-4-3-5-20	DE DIPUTADOS INSTITUTOS TECNICOS	16.626.183,00	0,00	0,00	0,00	156.879,00	16.783.062,00	8.313.091,50	8.313.091,50	6.927.576,25	6.927.576,25
01-1-1-2	GASTOS GENERALES	997.570.993,00	0,00	0,00	0,00	9.412.712,00	1.006.983.705,00	498.785.496,48	498.785.496,48	415.654.580,40	415.654.580,40
01-1-1-2-1	ADQUISICION DE BIENES	997.570.993,00	0,00	0,00	0,00	9.412.712,00	1.006.983.705,00	498.785.496,48	498.785.496,48	415.654.580,40	415.654.580,40
01-1-1-2-1-2	MATERIALES Y SUMINISTROS	997.570.993,00	0,00	0,00	0,00	9.412.712,00	1.006.983.705,00	498.785.496,48	498.785.496,48	415.654.580,40	415.654.580,40
01-1-1-3	TRANSFERENCIAS CORRIENTES	30.877.197,00	0,00	0,00	0,00	291.346,00	31.168.543,00	15.438.598,50	15.438.598,50	12.865.498,75	12.865.498,75
01-1-1-3-25	OTRAS TRANSFERENCIAS CORRIENTES	30.877.197,00	0,00	0,00	0,00	291.346,00	31.168.543,00	15.438.598,50	15.438.598,50	12.865.498,75	12.865.498,75
01-1-1-3-25-10	INTERESES DE CESANTIAS DIPUTADOS	30.877.197,00	0,00	0,00	0,00	291.346,00	31.168.543,00	15.438.598,50	15.438.598,50	12.865.498,75	12.865.498,75
	Total Unidad	3.687.937.620,00	0,00	0,00	0,00	37.499.838,00	3.725.437.458,00	1.843.968.810,00	1.843.968.810,00	1.536.640.675,00	1.536.640.675,00



Sistema Integral de Información Administrativo Financiero
INFORME MENSUAL DE EJECUCION PRESUPUESTAL GASTOS

VIGENCIA: 2017 **RECURSO NACION + PROPIOS**

Acumulado a 30/06/2017

Unidad Ejecutora 02 **CONTRALORIA DEPARTAMENTAL**

IDENTIFICACIÓN PRESUPUESTAL	CONCEPTO	APROPIACION						CERTIFICADOS	COMPROMISOS	OBLIGACIONES	PAGOS
		INICIAL	CONTRACREDITOS	CREDITOS	REDUCCIONES	ADICIONES	DEFINITIVA				
02-1-	GASTOS DE FUNCIONAMIENTO	3.489.559.908,00	0,00	0,00	0,00	36.352.224,94	3.525.912.132,94	1.505.279.952,00	1.505.279.952,00	1.505.279.952,00	1.505.279.952,00
02-1-3	TRANSFERENCIAS CORRIENTES	3.489.559.908,00	0,00	0,00	0,00	36.352.224,94	3.525.912.132,94	1.505.279.952,00	1.505.279.952,00	1.505.279.952,00	1.505.279.952,00
02-1-3-6	TRANSFERENCIAS CORRIENTES: ESTABLECIMIENTOS PUBLICOS Y ENTIDADES DESCENTRALIZADAS-NIVEL TERRITORIAL	3.489.559.908,00	0,00	0,00	0,00	36.352.224,94	3.525.912.132,94	1.505.279.952,00	1.505.279.952,00	1.505.279.952,00	1.505.279.952,00
02-1-3-6-7	A OTRAS ENTIDADES	3.489.559.908,00	0,00	0,00	0,00	36.352.224,94	3.525.912.132,94	1.505.279.952,00	1.505.279.952,00	1.505.279.952,00	1.505.279.952,00
02-1-3-6-7-1-18	CONTRALORIA DEPARTAMENTAL	479.000.000,00	0,00	0,00	0,00	36.352.224,94	515.352.224,94	1.505.279.952,00	0,00	1.505.279.952,00	0,00
02-1-3-6-7-1-20	CONTRALORIA DEPARTAMENTAL	3.010.559.908,00	0,00	0,00	0,00	0,00	3.010.559.908,00	1.505.279.952,00	1.505.279.952,00	1.505.279.952,00	1.505.279.952,00
	Total Unidad	3.489.559.908,00	0,00	0,00	0,00	36.352.224,94	3.525.912.132,94	1.505.279.952,00	1.505.279.952,00	1.505.279.952,00	1.505.279.952,00



Sistema Integral de Información Administrativo Financiero
INFORME MENSUAL DE EJECUCION PRESUPUESTAL GASTOS

VIGENCIA: 2017 RECURSO NACION + PROPIOS

Unidad Ejecutora 03 DESPACHO DEL GOBERNADOR

Acumulado a 30/06/2017

IDENTIFICACION PRESUPUESTAL	CONCEPTO	APROPIACION						CERTIFICADOS	COMPROMISOS	OBLIGACIONES	PAGOS
		INICIAL	CONTRACREDITOS	CREDITOS	REDUCCIONES	ADICIONES	DEFINITIVA				
03-1-1-1-20	GASTOS DE FUNCIONAMIENTO	105.011.468.121,00	24.010.279.471,00	1.599.651.040,00	0,00	668.690.196,00	83.269.529.886,00	39.857.739.117,00	36.922.163.604,00	30.862.978.377,00	29.921.315.012,00
03-1-1-1-20	GASTOS DE PERSONAL	23.044.697.814,00	40.000.000,00	113.000.000,00	0,00	0,00	23.117.697.814,00	14.782.569.531,00	13.400.869.531,00	9.989.569.531,00	9.360.401.114,00
03-1-1-1-20	SERVICIOS PERSONALES ASOCIADOS	12.753.724.635,00	40.000.000,00	0,00	0,00	0,00	12.713.724.635,00	6.362.086.869,00	6.362.086.869,00	6.362.086.869,00	5.918.520.024,00
03-1-1-1-20	A LA NOMINA	10.810.580.639,00	0,00	0,00	0,00	0,00	10.810.580.639,00	5.433.593.464,00	5.433.593.464,00	5.433.593.464,00	5.433.593.464,00
03-1-1-1-20	SUELDOS DE PERSONAL DE NOMINA	1.500.000.000,00	0,00	0,00	0,00	0,00	1.500.000.000,00	111.610.534,00	111.610.534,00	111.610.534,00	111.610.534,00
03-1-1-1-20	HORAS EXTRAS Y DIAS FESTIVOS	1.395.006.552,00	0,00	0,00	0,00	0,00	1.395.006.552,00	729.661.090,00	729.661.090,00	729.661.090,00	286.094.245,00
03-1-1-1-20	PRIMAS LEGALES	944.327.280,00	0,00	0,00	0,00	0,00	944.327.280,00	499.625.079,00	499.625.079,00	499.625.079,00	56.058.234,00
03-1-1-1-20	PRIMA DE NAVIDAD	217.921.680,00	0,00	0,00	0,00	0,00	217.921.680,00	8.598.649,00	8.598.649,00	8.598.649,00	8.598.649,00
03-1-1-1-20	PRIMA DE SERVICIOS	217.921.680,00	0,00	0,00	0,00	0,00	217.921.680,00	217.921.680,00	217.921.680,00	217.921.680,00	217.921.680,00
03-1-1-1-20	PRIMA DE VACACIONES	14.835.912,00	0,00	0,00	0,00	0,00	14.835.912,00	3.515.682,00	3.515.682,00	3.515.682,00	3.515.682,00
03-1-1-1-20	PRIMA DE ALIMENTACION	230.000.000,00	0,00	0,00	0,00	0,00	230.000.000,00	38.583.027,00	38.583.027,00	38.583.027,00	38.583.027,00
03-1-1-1-20	INDENIZACION POR VACACIONES	47.768.218,00	0,00	0,00	0,00	0,00	47.768.218,00	16.035.401,00	16.035.401,00	16.035.401,00	16.035.401,00
03-1-1-1-20	BONIFICACION DE DIRECCION	22.464.000,00	0,00	0,00	0,00	0,00	22.464.000,00	4.057.232,00	4.057.232,00	4.057.232,00	4.057.232,00
03-1-1-1-20	AUXILIO DE TRASPORTE	40.000.000,00	40.000.000,00	0,00	0,00	0,00	0,00	0,00	0,00	0,00	0,00
03-1-1-1-20	DOTACION DE PERSONAL	57.905.226,00	0,00	0,00	0,00	0,00	57.905.226,00	28.546.121,00	28.546.121,00	28.546.121,00	28.546.121,00
03-1-1-1-20	OTROS GASTOS DE PERSONAL ASOCIADOS A LA NOMINA	57.905.226,00	0,00	0,00	0,00	0,00	57.905.226,00	28.546.121,00	28.546.121,00	28.546.121,00	28.546.121,00
03-1-1-1-20	BONIFICACION RECREACIONAL	57.905.226,00	0,00	0,00	0,00	0,00	57.905.226,00	28.546.121,00	28.546.121,00	28.546.121,00	28.546.121,00
03-1-1-1-20	BONIFICACION POR SERVICIOS PRESTADOS	0,00	0,00	0,00	0,00	0,00	0,00	0,00	0,00	0,00	0,00
03-1-1-1-20	SERVICIOS PERSONALES INDIRECTOS	6.000.000.000,00	0,00	113.000.000,00	0,00	0,00	6.113.000.000,00	6.113.000.000,00	4.791.300.000,00	1.380.000.000,00	1.235.800.000,00
03-1-1-1-20	HONORARIOS	5.000.000.000,00	0,00	113.000.000,00	0,00	0,00	5.113.000.000,00	5.113.000.000,00	4.128.800.000,00	1.318.500.000,00	1.184.300.000,00
03-1-1-1-20	PERSONAL SUPERINERARIO	1.000.000.000,00	0,00	0,00	0,00	0,00	1.000.000.000,00	1.000.000.000,00	662.500.000,00	61.500.000,00	51.500.000,00
03-1-1-1-20	CONTRIBUCIONES INHERENTES A LA NOMINA	4.290.973.179,00	0,00	0,00	0,00	0,00	4.290.973.179,00	2.247.482.662,00	2.247.482.662,00	2.247.482.662,00	2.206.083.090,00
03-1-1-1-1	AL SECTOR PUBLICO	2.405.649.051,00	0,00	0,00	0,00	0,00	2.405.649.051,00	1.262.412.562,00	1.262.412.562,00	1.262.412.562,00	1.221.012.990,00
03-1-1-1-11	APORTES DE PREVISION SOCIAL	2.405.649.051,00	0,00	0,00	0,00	0,00	2.405.649.051,00	1.262.412.562,00	1.262.412.562,00	1.262.412.562,00	1.221.012.990,00
03-1-1-1-12	APORTES PARA PENSION	1.292.793.687,00	0,00	0,00	0,00	0,00	1.292.793.687,00	651.114.840,00	651.114.840,00	651.114.840,00	651.114.840,00
03-1-1-1-13-20	DE FUNCIONARIOS PENSION	1.292.793.687,00	0,00	0,00	0,00	0,00	1.292.793.687,00	651.114.840,00	651.114.840,00	651.114.840,00	651.114.840,00
03-1-1-1-13	APORTES ARP	56.236.525,00	0,00	0,00	0,00	0,00	56.236.525,00	33.740.800,00	33.740.800,00	33.740.800,00	33.740.800,00
03-1-1-1-13-20	DE FUNCIONARIOS ARP	56.236.525,00	0,00	0,00	0,00	0,00	56.236.525,00	33.740.800,00	33.740.800,00	33.740.800,00	33.740.800,00
03-1-1-1-14	APORTES PARA CESANTIAS	1.056.618.839,00	0,00	0,00	0,00	0,00	1.056.618.839,00	577.556.922,00	577.556.922,00	536.157.350,00	536.157.350,00
03-1-1-1-14-20	DE FUNCIONARIOS CESANTIAS	1.056.618.839,00	0,00	0,00	0,00	0,00	1.056.618.839,00	577.556.922,00	577.556.922,00	536.157.350,00	536.157.350,00
03-1-1-1-14-1-20	AL SECTOR PRIVADO	915.728.862,00	0,00	0,00	0,00	0,00	915.728.862,00	466.829.700,00	466.829.700,00	466.829.700,00	466.829.700,00
03-1-1-1-14-2	APORTES DE PREVISION SOCIAL	915.728.862,00	0,00	0,00	0,00	0,00	915.728.862,00	466.829.700,00	466.829.700,00	466.829.700,00	466.829.700,00
03-1-1-1-14-21	APORTES PARA SALUD	915.728.862,00	0,00	0,00	0,00	0,00	915.728.862,00	466.829.700,00	466.829.700,00	466.829.700,00	466.829.700,00
03-1-1-1-14-21-20	DE FUNCIONARIOS SALUD	915.728.862,00	0,00	0,00	0,00	0,00	915.728.862,00	466.829.700,00	466.829.700,00	466.829.700,00	466.829.700,00
03-1-1-1-14-3	APORTES PARAFISCALES	969.595.266,00	0,00	0,00	0,00	0,00	969.595.266,00	518.240.400,00	518.240.400,00	518.240.400,00	518.240.400,00
03-1-1-1-14-31	SENA	53.866.404,00	0,00	0,00	0,00	0,00	53.866.404,00	28.788.000,00	28.788.000,00	28.788.000,00	28.788.000,00
03-1-1-1-14-31-20	DE FUNCIONARIOS SENNA	53.866.404,00	0,00	0,00	0,00	0,00	53.866.404,00	28.788.000,00	28.788.000,00	28.788.000,00	28.788.000,00
03-1-1-1-14-32	ICBF	323.198.422,00	0,00	0,00	0,00	0,00	323.198.422,00	172.746.400,00	172.746.400,00	172.746.400,00	172.746.400,00
03-1-1-1-14-32-20	DE FUNCIONARIOS ICBF	323.198.422,00	0,00	0,00	0,00	0,00	323.198.422,00	172.746.400,00	172.746.400,00	172.746.400,00	172.746.400,00
03-1-1-1-14-33	ESAP	53.866.404,00	0,00	0,00	0,00	0,00	53.866.404,00	28.788.000,00	28.788.000,00	28.788.000,00	28.788.000,00
03-1-1-1-14-33-20	DE FUNCIONARIOS ESAP	53.866.404,00	0,00	0,00	0,00	0,00	53.866.404,00	28.788.000,00	28.788.000,00	28.788.000,00	28.788.000,00
03-1-1-1-14-34	CAJAS DE COMPENSACION FAMILIAR	430.931.229,00	0,00	0,00	0,00	0,00	430.931.229,00	230.345.000,00	230.345.000,00	230.345.000,00	230.345.000,00
03-1-1-1-14-34-20	DE FUNCIONARIOS CAJA DE COMPENSACION FAMILIAR	430.931.229,00	0,00	0,00	0,00	0,00	430.931.229,00	230.345.000,00	230.345.000,00	230.345.000,00	230.345.000,00
03-1-1-1-14-35	INSTITUTOS TECNICOS	107.732.807,00	0,00	0,00	0,00	0,00	107.732.807,00	57.573.000,00	57.573.000,00	57.573.000,00	57.573.000,00
03-1-1-1-14-35-20	DE FUNCIONARIOS INSTITUTOS TECNICOS	107.732.807,00	0,00	0,00	0,00	0,00	107.732.807,00	57.573.000,00	57.573.000,00	57.573.000,00	57.573.000,00



Sistema Integral de Información Administrativo Financiero
INFORME MENSUAL DE EJECUCION PRESUPUESTAL GASTOS

VIGENCIA: 2.017 RECURSO NACION + PROPIOS

Unidad Ejecutora 03

DESPACHO DEL GOBERNADOR

Acumulado a 30/06/2017

IDENTIFICACION PRESUPUESTAL	CONCEPTO	APROPIACION									
		INICIAL	CONTRACREDITOS	CREDITOS	REDUCCIONES	ADICIONES	DEFINITIVA	CERTIFICADOS	COMPROMISOS	OBLIGACIONES	PAGOS
03-1-2	GASTOS GENERALES	6.371.646.111,00	637.390.026,00	1.486.651.040,00	0,00	551.950.196,00	7.772.857.321,00	6.995.255.163,00	5.706.350.236,00	3.176.938.497,00	2.865.351.099,00
03-1-2-1	ADQUISICION DE BIENES	495.000.000,00	0,00	615.000.000,00	0,00	367.950.196,00	1.477.950.196,00	1.386.322.138,00	785.850.858,00	406.659.238,00	379.769.238,00
03-1-2-1-1	COMPRA DE EQUIPOS	10.000.000,00	0,00	260.000.000,00	0,00	27.950.196,00	297.950.196,00	220.000.000,00	0,00	0,00	0,00
03-1-2-1-2	MATERIALES Y SUMINISTROS	450.000.000,00	0,00	330.000.000,00	0,00	1.120.000.000,00	1.120.000.000,00	1.111.856.716,00	759.000.000,00	379.808.380,00	352.918.380,00
03-1-2-1-3	BIENESTAR SOCIAL	20.000.000,00	0,00	25.000.000,00	0,00	45.000.000,00	45.000.000,00	45.000.000,00	17.385.436,00	17.385.436,00	17.385.436,00
03-1-2-1-9	OTROS GASTOS ADQUISICION DE BIENES	15.000.000,00	0,00	0,00	0,00	15.000.000,00	15.000.000,00	9.465.422,00	9.465.422,00	9.465.422,00	9.465.422,00
03-1-2-2	ADQUISICION DE SERVICIOS	5.876.646.111,00	637.390.026,00	871.651.040,00	0,00	184.000.000,00	6.294.907.125,00	5.608.933.025,00	4.920.499.378,00	2.770.279.259,00	2.485.581.861,00
03-1-2-2-1	CAPACITACION PERSONAL	20.000.000,00	0,00	10.000.000,00	0,00	0,00	30.000.000,00	22.163.000,00	2.163.000,00	2.155.300,00	2.155.300,00
03-1-2-2-2	ADMINISTRATIVO	430.000.000,00	40.000.000,00	0,00	0,00	0,00	390.000.000,00	387.529.696,00	384.529.696,00	34.758.855,00	34.258.855,00
03-1-2-2-3	IMPRESOS Y PUBLICACIONES	20.000.000,00	0,00	0,00	0,00	3.000.000,00	23.000.000,00	20.000.000,00	19.987.063,00	19.987.063,00	19.987.063,00
03-1-2-2-4	SEGUROS	20.000.000,00	0,00	0,00	0,00	3.000.000,00	23.000.000,00	20.000.000,00	19.987.063,00	19.987.063,00	19.987.063,00
03-1-2-2-5	SEGUROS DE BIENES MUEBLES E INMUEBLES	20.000.000,00	0,00	0,00	0,00	3.000.000,00	23.000.000,00	20.000.000,00	19.987.063,00	19.987.063,00	19.987.063,00
03-1-2-2-6	CONTRIBUCIONES, TASAS, IMPUESTOS Y MULTAS	200.000.000,00	0,00	0,00	0,00	0,00	200.000.000,00	190.643.986,00	60.400.000,00	19.800.000,00	19.800.000,00
03-1-2-2-7	CONTRIBUCIONES, TASAS, IMPUESTOS Y MULTAS	20.000.000,00	0,00	0,00	0,00	121.000.000,00	141.000.000,00	141.000.000,00	141.000.000,00	141.000.000,00	141.000.000,00
03-1-2-2-8	SERVICIOS PÚBLICOS	750.480.000,00	170.000.000,00	0,00	0,00	0,00	580.480.000,00	300.817.190,00	300.817.190,00	300.676.851,00	300.676.851,00
03-1-2-2-9	ENERGIA	450.000.000,00	120.000.000,00	0,00	0,00	0,00	330.000.000,00	152.987.140,00	152.987.140,00	152.987.140,00	152.987.140,00
03-1-2-2-10	TELECOMUNICACIONES	254.480.000,00	50.000.000,00	0,00	0,00	0,00	204.480.000,00	126.757.865,00	126.757.865,00	126.757.866,00	126.757.866,00
03-1-2-2-11	ACUEDUCTO, ALCANTARILLADO Y ASEO	46.000.000,00	0,00	0,00	0,00	0,00	46.000.000,00	21.072.185,00	21.072.185,00	20.932.045,00	20.932.045,00
03-1-2-2-12	VIÁTICOS Y GASTOS DE TRANSPORTE Y OTROS GASTOS ADQUISICION DE SERVICIOS	500.000.000,00	0,00	0,00	0,00	0,00	500.000.000,00	500.000.000,00	441.650.672,00	284.090.790,00	238.653.279,00
03-1-2-2-13	MANTENIMIENTO Y REPARACIONES	15.000.000,00	0,00	497.651.040,00	0,00	0,00	512.651.040,00	512.651.040,00	512.651.040,00	181.647.526,00	181.647.526,00
03-1-2-2-14	GASTOS FINANCIEROS	450.000.000,00	0,00	350.000.000,00	0,00	46.000.000,00	846.000.000,00	842.974.702,00	666.600.000,00	546.967.678,00	537.367.678,00
03-1-2-2-15	OTROS GASTOS FINANCIEROS	350.000.000,00	0,00	0,00	0,00	0,00	350.000.000,00	212.462.496,00	212.462.496,00	177.052.080,00	177.052.080,00
03-1-2-2-16	SERVICIO DE VIGILANCIA	1.416.644.800,00	0,00	0,00	0,00	0,00	1.416.644.800,00	1.184.885.188,00	1.177.148.254,00	350.092.223,00	232.208.351,00
03-1-2-2-17	SERVICIO DE ASEO	539.521.311,00	231.759.612,00	0,00	0,00	0,00	443.890.897,00	443.890.897,00	262.470.372,00	262.470.372,00	262.470.372,00
03-1-2-2-18	CONDUCCION Y TRANSPORTES	360.000.000,00	95.630.414,00	0,00	0,00	0,00	288.000.000,00	287.431.405,00	234.715.645,00	91.686.680,00	89.186.680,00
03-1-2-2-19	SISTEMATIZACION	805.000.000,00	100.000.000,00	14.000.000,00	0,00	0,00	805.000.000,00	562.483.425,00	322.483.425,00	322.483.425,00	249.117.826,00
03-1-3	TRANSFERENCIAS CORRIENTES	75.595.124.196,00	23.332.889.445,00	0,00	0,00	0,00	52.262.234.651,00	52.262.234.651,00	17.606.470.349,00	17.606.470.349,00	17.606.470.349,00
03-1-3-1	MESADAS PENSIONALES	24.017.476.336,00	23.302.889.445,00	0,00	0,00	116.740.000,00	52.262.234.651,00	52.262.234.651,00	17.606.470.349,00	17.606.470.349,00	17.606.470.349,00
03-1-3-1-1	MESADAS PENSIONALES	5.503.280.000,00	5.503.280.000,00	0,00	0,00	0,00	5.503.280.000,00	5.503.280.000,00	2.145.905.521,00	2.145.905.521,00	2.145.905.521,00
03-1-3-1-2	CLOTAS PARTES DE MESAADA PENSIONAL	1.044.312.000,00	0,00	0,00	0,00	0,00	1.044.312.000,00	2.200.045.027,00	2.145.905.521,00	2.145.905.521,00	2.145.905.521,00
03-1-3-3	TRANSFERENCIAS CORRIENTES: ESTABLECIMIENTOS PÚBLICOS Y ENTIDADES	932.425.000,00	0,00	0,00	0,00	0,00	932.425.000,00	0,00	0,00	0,00	0,00
03-1-3-4	DESCENTRALIZADAS-NIVEL TERRITORIAL	932.425.000,00	0,00	0,00	0,00	0,00	932.425.000,00	0,00	0,00	0,00	0,00
03-1-3-5	A OTRAS ENTIDADES	932.425.000,00	0,00	0,00	0,00	0,00	932.425.000,00	0,00	0,00	0,00	0,00
03-1-3-6	MINISTERIO DE TRANSPORTE 20% IMPUESTO DE VEHICULOS	932.425.000,00	0,00	0,00	0,00	0,00	932.425.000,00	0,00	0,00	0,00	0,00
03-1-3-7	AUTOMOTORES	2.610.780.000,00	0,00	0,00	0,00	0,00	2.610.780.000,00	305.287.696,00	305.287.696,00	305.287.696,00	305.287.696,00
03-1-3-8	FONDO NACIONAL DE PENSIONES TERRITORIALES FONPET	6.000.000.000,00	0,00	0,00	0,00	0,00	6.000.000.000,00	814.039.960,00	603.568.880,00	488.686.880,00	488.686.880,00
03-1-3-9	FONDO NACIONAL DE PENSIONES TERRITORIALES FONPET	6.000.000.000,00	0,00	0,00	0,00	0,00	6.000.000.000,00	814.039.960,00	603.568.880,00	488.686.880,00	488.686.880,00



Sistema Integral de Información Administrativo Financiero
INFORME MENSUAL DE EJECUCION PRESUPUESTAL GASTOS

VIGENCIA: 2.017 **RECURSO NACION + PROPIOS**

Unidad Ejecutora 03 **DESPACHO DEL GOBERNADOR**

Acumulado a 30/06/2017

IDENTIFICACION PRESUPUESTAL	CONCEPTO	APROPIACION									
		INICIAL	CONTRACREDITOS	CREDITOS	REDUCCIONES	ADICIONES	DEFINITIVA	CERTIFICADOS	COMPROMISOS	OBLIGACIONES	PAGOS
03-1-3-12-20	FONDO NACIONAL DE PENSIONES TERRITORIALES FONPET	6.178.455.860,00	0,00	0,00	0,00	0,00	6.178.455.860,00	1.972.256.228,00	1.972.256.228,00	1.972.256.228,00	0,00
03-1-3-19-20	SENTENCIAS Y CONCILIACIONES	30.000.000,00	30.000.000,00	0,00	0,00	0,00	0,00	0,00	0,00	0,00	0,00
03-1-3-25	OTRAS TRANSFERENCIAS CORRIENTES	29.278.395.000,00	0,00	0,00	0,00	116.740.000,00	29.395.135.000,00	12.775.075.294,00	12.775.075.294,00	12.775.075.294,00	12.775.075.294,00
03-1-3-25-1-09	UNIVERSIDAD ESTAMPILLA	9.387.100.000,00	0,00	0,00	0,00	0,00	9.387.100.000,00	3.566.198.546,00	3.566.198.546,00	3.566.198.546,00	0,00
03-1-3-25-2-11	HOSPITAL ESTAMPILLA	13.738.640.000,00	0,00	0,00	0,00	0,00	13.738.640.000,00	7.209.031.672,00	7.209.031.672,00	7.209.031.672,00	0,00
03-1-3-25-3-08	ANCIANATOS	0,00	0,00	0,00	0,00	116.740.000,00	116.740.000,00	37.204.926,00	37.204.926,00	37.204.926,00	0,00
03-1-3-25-4-48	20% RECUPERACION DE CARTERA MUNICIPALES	273.120.000,00	0,00	0,00	0,00	0,00	273.120.000,00	0,00	0,00	0,00	0,00
03-1-3-25-9-52	FONDO SUBSIDIO A LA GASOLINA 9% UNIVERSIDAD DEL MAGDALENA LEY 30 DEL 92	367.455.000,00	0,00	0,00	0,00	0,00	367.455.000,00	141.640.150,00	141.640.150,00	141.640.150,00	0,00
03-1-3-25-11-20	UNIVERSIDAD DEL MAGDALENA LEY 30 DEL 92	3.642.080.000,00	0,00	0,00	0,00	0,00	3.642.080.000,00	1.821.000.000,00	1.821.000.000,00	1.821.000.000,00	0,00
03-1-3-25-15-07	ESTAMPILLA PRO ADULTO MAYOR	1.870.000.000,00	0,00	0,00	0,00	0,00	1.870.000.000,00	0,00	0,00	0,00	0,00
03-2-	GASTOS DE INVERSION	182.484.099.035,00	9.308.378.000,00	31.719.006.431,00	0,00	27.057.816.873,44	231.952.544.339,44	51.601.720.258,95	23.345.412.259,95	13.352.604.327,00	10.113.050.353,00
03-2-1	EDUCACION	0,00	0,00	5.846.035.840,00	0,00	853.964.160,00	6.700.000.000,00	6.700.000.000,00	6.699.887.000,00	2.249.950.000,00	2.249.950.000,00
03-2-1-4	CALIDAD	0,00	0,00	2.200.000.000,00	0,00	0,00	2.200.000.000,00	2.200.000.000,00	2.199.987.000,00	0,00	0,00
03-2-1-4-2	CONSTRUCCION AMPLIACION Y ADECUACION DE INFRAESTRUCTURA EDUCATIVA	0,00	0,00	0,00	0,00	0,00	0,00	0,00	0,00	0,00	0,00
03-2-1-4-2-3-20	INFRAESTRUCTURA EDUCATIVA	0,00	0,00	0,00	0,00	0,00	0,00	0,00	0,00	0,00	0,00
03-2-1-4-10	ALIMENTACION ESCOLAR	0,00	0,00	0,00	0,00	0,00	0,00	0,00	0,00	0,00	0,00
03-2-1-4-10-1	PRESTACION DIRECTA DEL SERVICIO COMEDORES ESCOLARES	0,00	0,00	0,00	0,00	0,00	0,00	0,00	0,00	0,00	0,00
03-2-1-4-10-1-20	DOTACION DE MATERIAL Y MEDIOS PEDAGOGICOS PARA EL APRENDIZAJE AUDIOVISUALES, SOFTWARE EDUCATIVO, TEXTO Y MATERIAL DE LABORATORIO	0,00	0,00	2.200.000.000,00	0,00	0,00	2.200.000.000,00	2.200.000.000,00	2.199.987.000,00	0,00	0,00
03-2-1-4-16-20	OTROS GASTOS EN EDUCACION NO INCLUIDOS EN LOS CONCEPTOS ANTERIORES	0,00	0,00	3.646.035.840,00	0,00	853.964.160,00	4.500.000.000,00	4.500.000.000,00	4.499.900.000,00	2.249.950.000,00	2.249.950.000,00
03-2-1-5	OTROS GASTOS EN EDUCACION NO INCLUIDOS EN LOS CONCEPTOS ANTERIORES	0,00	0,00	3.646.035.840,00	0,00	853.964.160,00	4.500.000.000,00	4.500.000.000,00	4.499.900.000,00	2.249.950.000,00	2.249.950.000,00
03-2-1-5-32-20	PRUEBA SABER	0,00	0,00	3.646.035.840,00	0,00	853.964.160,00	4.500.000.000,00	4.500.000.000,00	4.499.900.000,00	2.249.950.000,00	2.249.950.000,00
03-2-2	OTROS GASTOS EN SALUD	10.000.000,00	10.000.000,00	4.000.000.000,00	0,00	0,00	4.000.000.000,00	3.991.000.000,00	0,00	0,00	0,00
03-2-2-2-4	PROGRAMAS SANAMIENTO FISCAL Y FINANCIERO EMPRESAS SOCIALES DEL ESTADOS - ESE	10.000.000,00	10.000.000,00	4.000.000.000,00	0,00	0,00	4.000.000.000,00	3.991.000.000,00	0,00	0,00	0,00
03-2-2-4-12	PROGRAMA DE SANAMIENTO FISCAL Y FINANCIERO E SE CATEGORIZADAS EN RIESGO MEDIO Y ALTO DEL DEPTO DEL MAGDALENA	10.000.000,00	10.000.000,00	4.000.000.000,00	0,00	0,00	4.000.000.000,00	3.991.000.000,00	0,00	0,00	0,00
03-2-2-4-12-1-20	FORTALECIMIENTO INSTITUCIONAL DE LAS ESE DEPARTAMENTO DEL MAGDALENA	0,00	0,00	4.000.000.000,00	0,00	0,00	4.000.000.000,00	3.991.000.000,00	0,00	0,00	0,00
03-2-2-4-13-20	PROGRAMA DE ATENCION EN SALUD Y CONTROL DE POBLACION PARA ANIMALES CALLEJEROS	0,00	0,00	0,00	0,00	0,00	0,00	0,00	0,00	0,00	0,00
03-2-2-4-27-20	AGUA POTABLE Y SANAMIENTO BASICO (SIN INCLUIR PROYECTOS DE VIS)	14.957.384.367,00	0,00	0,00	0,00	21.498.807.243,44	36.456.191.610,44	4.515.968.739,00	1.681.053.888,00	1.409.903.988,00	703.570.542,00
03-2-3	SERVICIO DE ACUEDUCTO	1.000,00	0,00	0,00	0,00	0,00	1.000,00	0,00	0,00	0,00	0,00
03-2-3-1	APOYO AL DESARROLLO DE UN ACUEDUCTO REGIONAL PARA LA ZONA NORTE DEL DEPTO DEL MAGDALENA	1.000,00	0,00	0,00	0,00	0,00	1.000,00	0,00	0,00	0,00	0,00
03-2-3-1-19-20											



Sistema Integral de Información Administrativo Financiero
INFORME MENSUAL DE EJECUCION PRESUPUESTAL GASTOS

VIGENCIA: 2.017 RECURSO NACION + PROPIOS

Acumulado a 30/06/2017

Unidad Ejecutora 03 DESPACHO DEL GOBERNADOR

IDENTIFICACIÓN PRESUPUESTAL	CONCEPTO	APROPIACION									
		INICIAL	CONTRACREDITOS	CREDITOS	REDUCCIONES	ADICIONES	DEFINITIVA	CERTIFICADOS	COMPROMISOS	OBLIGACIONES	PAGOS
03-2-34	TRANSFERENCIAS PARA EL PLAN DEPARTAMENTAL DE AGUA POTABLE Y SANEAMIENTO BÁSICO	9.021.756.273,00	0,00	0,00	0,00	18.300.768.971,44	27.322.525.244,44	0,00	0,00	0,00	0,00
03-2-341-178	INVERSION DEL DEPTO EN EL MEJORAMIENTO DE LOS SISTEMAS DE ACUEDUCTO Y ALCANTARILLADO	9.021.755.273,00	0,00	0,00	0,00	0,00	9.021.755.273,00	0,00	0,00	0,00	0,00
03-2-341-21	INVERSION DEL DEPTO EN EL MEJORAMIENTO DE LOS SISTEMAS DE ACUEDUCTO Y ALCANTARILLADO	1.000,00	0,00	0,00	0,00	18.300.768.971,44	18.300.769.971,44	0,00	0,00	0,00	0,00
03-2-37	DESCRTEIFICADOS	5.935.627.094,00	0,00	0,00	0,00	3.198.038.272,00	9.133.665.366,00	4.515.968.739,00	1.681.053.888,00	1.409.903.988,00	703.570.542,00
03-2-371	SGP AGUA POTABLE Y SANEAMIENTO BÁSICO MUNICIPIO DESCERTIFICADO DE CERRO DE SAN ANTONIO	541.736.420,00	0,00	0,00	0,00	0,00	541.736.420,00	248.465.188,00	193.547.429,00	193.547.429,00	193.547.429,00
03-2-3711	BÁSICO MUNICIPIO DESCERTIFICADO CERRO SAN ANTONIO SUBSIDIOS	541.736.420,00	0,00	0,00	0,00	0,00	541.736.420,00	248.465.188,00	193.547.429,00	193.547.429,00	193.547.429,00
03-2-37111-177	SGP AGUA POTABLE Y SANEAMIENTO BÁSICO MUNICIPIO DESCERTIFICADO CERRO SAN ANTONIO ACUEDUCTO	325.041.852,00	0,00	0,00	0,00	0,00	325.041.852,00	163.472.104,00	126.915.169,00	126.915.169,00	126.915.169,00
03-2-371113-177	SGP AGUA POTABLE Y SANEAMIENTO BÁSICO MUNICIPIO DESCERTIFICADO CERRO SAN ANTONIO ACUEDUCTO	216.694.568,00	0,00	0,00	0,00	0,00	216.694.568,00	84.993.084,00	66.632.260,00	66.632.260,00	66.632.260,00
03-2-372	SGP AGUA POTABLE Y SANEAMIENTO BÁSICO MUNICIPIO DESCERTIFICADO SALAMINA	480.537.675,00	0,00	0,00	0,00	0,00	480.537.675,00	0,00	0,00	0,00	0,00
03-2-3721	SGP AGUA POTABLE Y SANEAMIENTO BÁSICO MUNICIPIO DESCERTIFICADO SALAMINA SUBSIDIOS	240.268.837,00	0,00	0,00	0,00	0,00	240.268.837,00	0,00	0,00	0,00	0,00
03-2-37211-177	SGP AGUA POTABLE Y SANEAMIENTO BÁSICO MUNICIPIO DESCERTIFICADO SALAMINA ACUEDUCTO	139.355.925,00	0,00	0,00	0,00	0,00	139.355.925,00	0,00	0,00	0,00	0,00
03-2-37212-177	SGP AGUA POTABLE Y SANEAMIENTO BÁSICO MUNICIPIO DESCERTIFICADO SALAMINA ALCANTARILLADO	26.429.572,00	0,00	0,00	0,00	0,00	26.429.572,00	0,00	0,00	0,00	0,00
03-2-37213-177	SGP AGUA POTABLE Y SANEAMIENTO BÁSICO MUNICIPIO DESCERTIFICADO SALAMINA ASEO	74.483.340,00	0,00	0,00	0,00	0,00	74.483.340,00	0,00	0,00	0,00	0,00
03-2-3722-177	SGP AGUA POTABLE Y SANEAMIENTO BÁSICO MUNICIPIO DESCERTIFICADO SALAMINA ASEO	240.268.838,00	0,00	0,00	0,00	0,00	240.268.838,00	0,00	0,00	0,00	0,00
03-2-373	SGP AGUA POTABLE Y SANEAMIENTO BÁSICO MUNICIPIO DESCERTIFICADO CHIBOLO	898.630.818,00	0,00	0,00	0,00	226.255.913,00	1.124.886.731,00	672.013.576,00	349.338.803,00	78.188.903,00	78.188.903,00
03-2-3731	SGP AGUA POTABLE Y SANEAMIENTO BÁSICO MUNICIPIO DESCERTIFICADO CHIBOLO SUBSIDIOS	550.018.667,00	0,00	0,00	0,00	207.729.735,00	757.748.402,00	400.013.576,00	78.188.903,00	78.188.903,00	78.188.903,00
03-2-37311-177	SGP AGUA POTABLE Y SANEAMIENTO BÁSICO MUNICIPIO DESCERTIFICADO CHIBOLO ACUEDUCTO	349.813.805,00	0,00	0,00	0,00	175.207.887,00	525.021.692,00	254.410.040,00	58.302.301,00	58.302.301,00	58.302.301,00
03-2-37312-177	SGP AGUA POTABLE Y SANEAMIENTO BÁSICO MUNICIPIO DESCERTIFICADO CHIBOLO ALCANTARILLADO	111.405.415,00	0,00	0,00	0,00	17.486.690,00	128.892.015,00	81.022.120,00	16.926.620,00	16.926.620,00	16.926.620,00
03-2-37313-177	SGP AGUA POTABLE Y SANEAMIENTO BÁSICO MUNICIPIO DESCERTIFICADO CHIBOLO ASEO	88.799.447,00	0,00	0,00	0,00	15.035.248,00	103.834.695,00	64.581.416,00	2.959.982,00	2.959.982,00	2.959.982,00



Sistema Integral de Información Administrativo Financiero
INFORME MENSUAL DE EJECUCION PRESUPUESTAL GASTOS

VIGENCIA : 2.017 **RECURSO NACION + PROPIOS**

Unidad Ejecutora 03 **DESPACHO DEL GOBERNADOR**

Acumulado a 30/06/2017

IDENTIFICACIÓN PRESUPUESTAL	CONCEPTO	APROPIACION									
		INICIAL	CONTRACREDITOS	CREDITOS	REDUCCIONES	ADICIONES	DEFINITIVA	CERTIFICADOS	COMPROMISOS	OBLIGACIONES	PAGOS
03-2-3732-177	SGP AGUA POTABLE Y SANEAMIENTO BASICO MUNICIPIO DESCERTIFICADO CHIBOLO PROYECTO DE INVERSION	348.612.151,00	0,00	0,00	0,00	18.526.178,00	367.138.329,00	272.000.000,00	271.149.900,00	0,00	0,00
03-2-374	SGP AGUA POTABLE Y SANEAMIENTO BASICO MUNICIPIO DESCERTIFICADO	1.358.402.640,00	0,00	0,00	0,00	293.612.163,00	1.652.014.803,00	940.873.904,00	169.757.221,00	169.757.221,00	115.026.425,00
03-2-3741	SITIO NUEVO SGP AGUA POTABLE Y SANEAMIENTO BASICO MUNICIPIO DESCERTIFICADO	271.680.528,00	0,00	0,00	0,00	58.722.428,00	330.402.956,00	197.122.621,00	169.757.221,00	169.757.221,00	115.026.425,00
03-2-37411-177	SITIO NUEVO SUBSIDIOS SGP AGUA POTABLE Y SANEAMIENTO BASICO MUNICIPIO DESCERTIFICADO	119.539.432,00	0,00	0,00	0,00	25.837.867,00	145.377.299,00	86.750.622,00	74.707.067,00	74.707.067,00	50.619.961,00
03-2-37413-177	SITIO NUEVO ACUEDUCTO SGP AGUA POTABLE Y SANEAMIENTO BASICO MUNICIPIO DESCERTIFICADO	152.141.096,00	0,00	0,00	0,00	32.884.561,00	185.025.657,00	110.371.999,00	95.050.154,00	95.050.154,00	64.406.464,00
03-2-3742-177	SITIO NUEVO ASEO SGP AGUA POTABLE Y SANEAMIENTO BASICO MUNICIPIO DESCERTIFICADO	407.520.792,00	0,00	0,00	0,00	88.083.649,00	495.604.441,00	0,00	0,00	0,00	0,00
03-2-3743-177	SITIO NUEVO INVERSION SGP AGUA POTABLE Y SANEAMIENTO BASICO MUNICIPIO DESCERTIFICADO	679.201.320,00	0,00	0,00	0,00	64.549.963,00	743.751.283,00	743.751.283,00	0,00	0,00	0,00
03-2-375	SGP AGUA POTABLE Y SANEAMIENTO BASICO MUNICIPIO DESCERTIFICADO SITIO NUEVO ACUEDUCTO	530.067.187,00	0,00	0,00	0,00	82.256.123,00	82.256.123,00	0,00	0,00	0,00	0,00
03-2-3751	SGP AGUA POTABLE Y SANEAMIENTO BASICO MUNICIPIO DESCERTIFICADO REMO LINO	238.530.244,00	0,00	0,00	0,00	47.334.738,00	285.884.972,00	126.053.354,00	90.688.790,00	90.688.790,00	0,00
03-2-37511-177	REMO LINO SUBSIDIOS SGP AGUA POTABLE Y SANEAMIENTO BASICO MUNICIPIO DESCERTIFICADO	155.044.652,00	0,00	0,00	0,00	30.780.580,00	185.825.232,00	93.415.294,00	67.294.774,00	67.294.774,00	0,00
03-2-37513-177	REMO LINO ACUEDUCTO SGP AGUA POTABLE Y SANEAMIENTO BASICO MUNICIPIO DESCERTIFICADO	83.485.882,00	0,00	0,00	0,00	16.574.158,00	100.059.740,00	32.638.060,00	23.394.016,00	23.394.016,00	0,00
03-2-3752-177	REMO LINO ASEO SGP AGUA POTABLE Y SANEAMIENTO BASICO MUNICIPIO DESCERTIFICADO	291.536.953,00	0,00	0,00	0,00	57.878.014,00	349.414.967,00	0,00	0,00	0,00	0,00
03-2-376	REMO LINO ALANZA EDUCIARIA SSF SGP AGUA POTABLE Y SANEAMIENTO BASICO MUNICIPIO DESCERTIFICADO	586.090.504,00	0,00	0,00	0,00	129.890.722,00	715.981.226,00	78.562.089,00	67.155.517,00	67.155.517,00	67.155.517,00
03-2-3761	REMO LINO ASEO SGP AGUA POTABLE Y SANEAMIENTO BASICO MUNICIPIO DESCERTIFICADO	111.357.196,00	0,00	0,00	0,00	24.679.236,00	136.036.432,00	78.562.089,00	67.155.517,00	67.155.517,00	67.155.517,00
03-2-37611-177	REMO LINO ACUEDUCTO SGP AGUA POTABLE Y SANEAMIENTO BASICO MUNICIPIO DESCERTIFICADO	80.177.181,00	0,00	0,00	0,00	17.769.050,00	97.946.231,00	56.570.644,00	48.357.912,00	48.357.912,00	48.357.912,00
03-2-37612-177	REMO LINO ASEO SGP AGUA POTABLE Y SANEAMIENTO BASICO MUNICIPIO DESCERTIFICADO	31.180.015,00	0,00	0,00	0,00	6.910.186,00	38.090.201,00	21.991.445,00	18.797.605,00	18.797.605,00	18.797.605,00
03-2-3762-177	REMO LINO ALANZA EDUCIARIA SSF SGP AGUA POTABLE Y SANEAMIENTO BASICO MUNICIPIO DESCERTIFICADO	175.827.151,00	0,00	0,00	0,00	38.967.217,00	214.794.368,00	0,00	0,00	0,00	0,00
03-2-3763-177	REMO LINO ALANZA EDUCIARIA SSF SGP AGUA POTABLE Y SANEAMIENTO BASICO MUNICIPIO DESCERTIFICADO	298.906.157,00	0,00	0,00	0,00	66.244.269,00	365.150.426,00	0,00	0,00	0,00	0,00



Sistema Integral de Información Administrativo Financiero
INFORME MENSUAL DE EJECUCION PRESUPUESTAL GASTOS

VIGENCIA: 2017 **RECURSO NACION + PROPIOS**

Unidad Ejecutora 03 **DESPACHO DEL GOBERNADOR**

Acumulado a 30/06/2017

IDENTIFICACION PRESUPUESTAL	CONCEPTO	APROPIACION						PAGOS			
		INICIAL	CONTRACREDITOS	CREDITOS	REDUCCIONES	ADICIONES	DEFINITIVA		CERTIFICADOS	COMPROMISOS	OBLIGACIONES
03-2-3777	SGP AGUA POTABLE Y SANEAMIENTO BASICO MUNICIPIO DESCERTIFICADO ARACATACA	1.540.161.850,00	0,00	0,00	0,00	319.522.128,00	1.859.683.978,00	1.483.595.457,00	810.566.128,00	810.566.128,00	249.652.268,00
03-2-3771	SGP AGUA POTABLE Y SANEAMIENTO BASICO MUNICIPIO DESCERTIFICADO ARACATACA SUBSIDIOS	770.080.925,00	0,00	0,00	0,00	159.761.063,00	929.841.988,00	553.753.468,00	413.015.020,00	413.015.020,00	249.652.268,00
03-2-3771-1-177	SGP AGUA POTABLE Y SANEAMIENTO BASICO MUNICIPIO DESCERTIFICADO ARACATACA ACUEDUCTO	338.835.607,00	0,00	0,00	0,00	74.947.733,00	413.783.340,00	252.402.576,00	215.216.036,00	215.216.036,00	184.829.496,00
03-2-3771-2-177	SGP AGUA POTABLE Y SANEAMIENTO BASICO MUNICIPIO DESCERTIFICADO ARACATACA ALCANTARILLADO	100.110.520,00	0,00	0,00	0,00	55.222.252,00	155.332.772,00	90.682.772,00	77.752.772,00	77.752.772,00	64.822.772,00
03-2-3771-3-177	SGP AGUA POTABLE Y SANEAMIENTO BASICO MUNICIPIO DESCERTIFICADO ARACATACA ASEO	331.134.798,00	0,00	0,00	0,00	29.591.078,00	360.725.876,00	210.668.120,00	120.046.212,00	120.046.212,00	0,00
03-2-3772-177	SGP AGUA POTABLE Y SANEAMIENTO BASICO MUNICIPIO DESCERTIFICADO ARACATACA FIDUCIARIO PDA CSF	770.080.925,00	0,00	0,00	0,00	159.761.065,00	929.841.990,00	929.841.989,00	397.551.108,00	397.551.108,00	0,00
03-2-3710	SGP AGUA POTABLE Y SANEAMIENTO BASICO MUNICIPIO DESCERTIFICADO TENERIFE	0,00	0,00	0,00	0,00	903.910.161,00	903.910.161,00	569.562.404,00	0,00	0,00	0,00
03-2-3710-1	SGP AGUA POTABLE Y SANEAMIENTO BASICO MUNICIPIO DESCERTIFICADO TENERIFE	0,00	0,00	0,00	0,00	903.910.161,00	903.910.161,00	569.562.404,00	0,00	0,00	0,00
03-2-3710-1-177	SGP AGUA POTABLE Y SANEAMIENTO BASICO MUNICIPIO DESCERTIFICADO TENERIFE ACUEDUCTO	0,00	0,00	0,00	0,00	379.642.268,00	379.642.268,00	220.949.841,00	0,00	0,00	0,00
03-2-3710-2-177	SGP AGUA POTABLE Y SANEAMIENTO BASICO MUNICIPIO DESCERTIFICADO TENERIFE ALCANTARILLADO	0,00	0,00	0,00	0,00	334.446.760,00	334.446.760,00	255.641.930,00	0,00	0,00	0,00
03-2-3710-3-177	SGP AGUA POTABLE Y SANEAMIENTO BASICO MUNICIPIO DESCERTIFICADO TENERIFE ASEO	0,00	0,00	0,00	0,00	189.821.133,00	189.821.133,00	92.970.633,00	0,00	0,00	0,00
03-2-3717	SGP AGUA POTABLE Y SANEAMIENTO BASICO MUNICIPIO DESCERTIFICADO SABANAS DE SAN ANGEL	0,00	0,00	0,00	0,00	1.219.614.433,00	1.219.614.433,00	396.842.767,00	0,00	0,00	0,00
03-2-3717-1	SGP AGUA POTABLE Y SANEAMIENTO BASICO MUNICIPIO DESCERTIFICADO SABANAS DE SAN ANGEL SUBSIDIOS	0,00	0,00	0,00	0,00	1.219.614.433,00	1.219.614.433,00	396.842.767,00	0,00	0,00	0,00
03-2-3717-1-177	SGP AGUA POTABLE Y SANEAMIENTO BASICO MUNICIPIO DESCERTIFICADO SABANAS DE SAN ANGEL ACUEDUCTO	0,00	0,00	0,00	0,00	607.376.013,00	607.376.013,00	220.077.096,00	0,00	0,00	0,00
03-2-3717-2-177	SGP AGUA POTABLE Y SANEAMIENTO BASICO MUNICIPIO DESCERTIFICADO SABANAS DE SAN ANGEL	0,00	0,00	0,00	0,00	350.984.324,00	350.984.324,00	81.271.168,00	0,00	0,00	0,00
03-2-3717-3-177	SGP AGUA POTABLE Y SANEAMIENTO BASICO MUNICIPIO DESCERTIFICADO SABANAS DE SAN ANGEL ASEO	0,00	0,00	0,00	0,00	261.254.096,00	261.254.096,00	95.494.503,00	0,00	0,00	0,00
03-2-4	FOMENTO, DESARROLLO Y PRACTICA DEL DEPORTE, LA RECREACION Y EL APROVECHAMIENTO DEL TIEMPO LIBRE	1.411.555.882,00	402.328.000,00	2.752.328.000,00	0,00	0,00	3.761.555.882,00	2.885.637.261,00	1.591.872.631,00	1.091.935.315,00	1.091.935.315,00
03-2-4-1		939.228.882,00	0,00	452.328.000,00	0,00	0,00	1.391.556.882,00	522.000.000,00	522.000.000,00	522.000.000,00	522.000.000,00



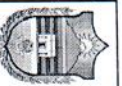
Sistema Integral de Información Administrativo Financiero
INFORME MENSUAL DE EJECUCION PRESUPUESTAL GASTOS

VIGENCIA: 2.017 RECURSO NACION + PROPIOS

Unidad Ejecutora **03** **DESPACHO DEL GOBERNADOR**

Acumulado a 30/06/2017

IDENTIFICACION PRESUPUESTAL	CONCEPTO	APROPACION						CERTIFICADOS	COMPROMISOS	OBLIGACIONES	PAGOS
		INICIAL	CONTRACREDITOS	CREDITOS	REDUCCIONES	ADICIONES	DEFINITIVA				
03-2-411-86	FOMENTO DEL DEPORTE, LA RECREACION Y APROVECHAMIENTO DEL TIEMPO LIBRE	869.228.882,00	0,00	0,00	0,00	0,00	869.228.882,00	0,00	0,00	0,00	0,00
03-2-411-86	FOMENTO DEL DEPORTE, LA RECREACION Y APROVECHAMIENTO DEL TIEMPO LIBRE	0,00	0,00	402.328.000,00	0,00	0,00	402.328.000,00	402.000.000,00	402.000.000,00	402.000.000,00	402.000.000,00
03-2-412-20	APOYO A LA PARTICIPACION DE DEPORTISTA DEL MAGDALENA EN EVENTOS NACIONALES, REGIONALES Y LOCALES	70.000.000,00	0,00	50.000.000,00	0,00	0,00	120.000.000,00	120.000.000,00	120.000.000,00	120.000.000,00	120.000.000,00
03-2-42	CONSTRUCCION, MANTENIMIENTO Y/O ADECUACION DE LOS ESCENARIOS DEPORTIVOS Y RECREATIVOS	1.000,00	0,00	2.300.000.000,00	0,00	0,00	2.300.001.000,00	2.293.639.261,00	999.874.631,00	499.937.315,00	499.937.315,00
03-2-421-20	MEJORAMIENTO Y/O AMPLIACION DE INFRAESTRUCTURA DEPORTIVA EN EL DEPARTAMENTO DEL MAGDALENA	1.000,00	0,00	1.300.000.000,00	0,00	0,00	1.300.001.000,00	1.293.639.261,00	0,00	0,00	0,00
03-2-422-20	ADECUACION Y OBRAS COMPLEMENTARIAS DEL ESTADIO MUNICIPAL DE FUTBOL DEL MUNICIPIO DE CIENAGA	0,00	0,00	1.000.000.000,00	0,00	0,00	1.000.000.000,00	1.000.000.000,00	999.874.631,00	499.937.315,00	499.937.315,00
03-2-43	DOTACION DE ESCENARIOS DEPORTIVOS E IMPLEMENTOS PARA LA PRACTICA DEL DEPORTE	402.328.000,00	402.328.000,00	0,00	0,00	0,00	0,00	0,00	0,00	0,00	0,00
03-2-431-86	APOYO A LA DOTACION DE IMPLEMENTOS Y EQUIPOS PARA LOS ESCENARIOS DEPORTIVOS Y LA PRACTICA DEL DEPORTE	69.998.000,00	0,00	0,00	0,00	0,00	69.998.000,00	69.998.000,00	69.998.000,00	69.998.000,00	69.998.000,00
03-2-445	PAGO DE INSTRUCTORES CONTRATADOS PARA LA PRACTICA DEL DEPORTE Y LA RECREACION	69.998.000,00	0,00	0,00	0,00	0,00	69.998.000,00	69.998.000,00	69.998.000,00	69.998.000,00	69.998.000,00
03-2-451-20	CONTRATADOS PARA LA PRACTICA DEL DEPORTE Y LA RECREACION	69.998.000,00	0,00	0,00	0,00	0,00	69.998.000,00	69.998.000,00	69.998.000,00	69.998.000,00	69.998.000,00
03-2-5	FOMENTO, APOYO Y DIFUSION DE EVENTOS Y EXPRESIONES ARTISTICAS Y CULTURALES	1.511.348.882,00	287.560.000,00	817.477.158,00	0,00	190.082.842,00	2.231.348.882,00	1.013.500.000,00	163.500.000,00	144.750.000,00	127.250.000,00
03-2-51	ARTISTICAS Y EXPRESIONES ARTISTICAS Y CULTURALES	869.228.882,00	0,00	817.477.158,00	0,00	175.082.842,00	1.861.788.882,00	973.500.000,00	163.500.000,00	144.750.000,00	127.250.000,00
03-2-511-20	COFINANCIACION PARA EL FOMENTO, APOYO Y DIFUSION DE EVENTOS Y EXPRESIONES ARTISTICAS Y CULTURALES	0,00	0,00	604.917.158,00	0,00	175.082.842,00	780.000.000,00	770.940.000,00	20.940.000,00	18.750.000,00	18.750.000,00
03-2-511-24	COFINANCIACION PARA EL FOMENTO, APOYO Y DIFUSION DE EVENTOS Y EXPRESIONES ARTISTICAS Y CULTURALES	869.228.882,00	0,00	0,00	0,00	0,00	869.228.882,00	0,00	0,00	0,00	0,00
03-2-511-86	COFINANCIACION PARA EL FOMENTO, APOYO Y DIFUSION DE EVENTOS Y EXPRESIONES ARTISTICAS Y CULTURALES	0,00	0,00	212.560.000,00	0,00	0,00	212.560.000,00	202.560.000,00	142.560.000,00	126.000.000,00	108.500.000,00
03-2-52	CULTURALES, CAPACITACION E INVESTIGACION ARTISTICA Y CULTURAL	212.560.000,00	106.280.000,00	0,00	0,00	0,00	106.280.000,00	40.000.000,00	0,00	0,00	0,00
03-2-521-86	APOYO EN COFINANCIACION PARA LA FORMACION, CAPACITACION E INVESTIGACION ARTISTICA Y CULTURAL	212.560.000,00	106.280.000,00	0,00	0,00	0,00	106.280.000,00	40.000.000,00	0,00	0,00	0,00



Sistema Integral de Información Administrativo Financiero
INFORME MENSUAL DE EJECUCION PRESUPUESTAL GASTOS

VIGENCIA: 2.017 RECURSO NACION + PROPIOS

Unidad Ejecutora 03 DESPACHO DEL GOBERNADOR

Acumulado a 30/06/2017

IDENTIFICACION PRESUPUESTAL	CONCEPTO	APROPIACION						CERTIFICADOS	COMPROMISOS	OBLIGACIONES	PAGOS
		INICIAL	CONTRACREDITOS	CREDITOS	REDUCCIONES	ADICIONES	DEFINITIVA				
03-2-53	DOTACION DE LA INFRAESTRUCTURA ARTISTICA Y CULTURAL.	212.560.000,00	106.280.000,00	0,00	0,00	0,00	106.280.000,00	0,00	0,00	0,00	0,00
03-2-531-86	APOYO EN COFINANCIACION PARA LA DOTACION DE INFRAESTRUCTURA ARTISTICA Y CULTURAL EN EL DEPTO DEL MAGDALENA	212.560.000,00	106.280.000,00	0,00	0,00	0,00	106.280.000,00	0,00	0,00	0,00	0,00
03-2-55	CONSTRUCCION, MANTENIMIENTO Y ADECUACION DE LA INFRAESTRUCTURA ARTISTICA Y CULTURAL.	70.000.000,00	30.000.000,00	0,00	0,00	0,00	40.000.000,00	0,00	0,00	0,00	0,00
03-2-551-20	APOYO EN COFINANCIACION PARA LA CONSTRUCCION, MANTENIMIENTO Y ADECUACION DE INFRAESTRUCTURA CULTURAL EN EL DEPTO DEL MAGDALENA	70.000.000,00	30.000.000,00	0,00	0,00	0,00	40.000.000,00	0,00	0,00	0,00	0,00
03-2-56	MANTENIMIENTO Y DOTACION DE BIBLIOTECAS E INVERSION EN SERVICIOS PUBLICOS	70.000.000,00	30.000.000,00	0,00	0,00	0,00	40.000.000,00	0,00	0,00	0,00	0,00
03-2-561-20	APOYO EN COFINANCIACION PARA EL MANTENIMIENTO, DOTACION DE BIBLIOTECAS E INVERSION EN SERVICIO PUBLICO BIBLIOTECARIO	70.000.000,00	30.000.000,00	0,00	0,00	0,00	40.000.000,00	0,00	0,00	0,00	0,00
03-2-57	BIBLIOTECARIOS	45.000.000,00	0,00	0,00	0,00	0,00	45.000.000,00	0,00	0,00	0,00	0,00
03-2-571-20	APOYO EN LOS SERVICIOS PUBLICOS	45.000.000,00	0,00	0,00	0,00	0,00	45.000.000,00	0,00	0,00	0,00	0,00
03-2-58	PAGO DE INSTRUMENTOS CONTRATAPOS PARA LAS BANDAS MUSICALES	32.000.000,00	15.000.000,00	0,00	0,00	0,00	17.000.000,00	0,00	0,00	0,00	0,00
03-2-581-20	APOYO EN COFINANCIACION PARA EL PAGO DE INSTRUMENTOS CONTRATAPOS PARA LAS BANDAS MUSICALES	32.000.000,00	15.000.000,00	0,00	0,00	0,00	17.000.000,00	0,00	0,00	0,00	0,00
03-2-511	CONVENIO 1635 DE 2017 APOYO A ACTIVIDADES ARTISTICAS Y CULTURALES	0,00	0,00	0,00	0,00	15.000.000,00	15.000.000,00	0,00	0,00	0,00	0,00
03-2-5111-950	CENTRO CULTURAL SAN JUAN DE DIOS PUNTO Y ENCUENTRO LITERARIO SERVICIOS PUBLICOS DIFERENTES A ACUEDUCTO ALCANTARILLADO Y ASFO (SIN INCLUIR PROYECTOS DE VIVIENDA DE INTERES SOCIAL)	157.000.000,00	80.000.000,00	0,00	0,00	15.000.000,00	77.000.000,00	0,00	0,00	0,00	0,00
03-2-61	OBRAS DE ELECTRIFICACION RURAL	157.000.000,00	80.000.000,00	0,00	0,00	0,00	77.000.000,00	0,00	0,00	0,00	0,00
03-2-611-20	COFINANCIACION DEPARTAMENTAL PARA LA REALIZACION DE OBRAS DE ELECTRIFICACION RURAL	157.000.000,00	80.000.000,00	0,00	0,00	0,00	77.000.000,00	0,00	0,00	0,00	0,00
03-2-7	PLANES Y PROYECTOS PARA LA ADQUISICION Y/O CONSTRUCCION DE VIVIENDA	380.000.000,00	150.000.000,00	25.000.000,00	0,00	0,00	255.000.000,00	130.000.000,00	126.806.700,00	54.000.000,00	54.000.000,00
03-2-71	ADQUISICION Y/O CONSTRUCCION DE VIVIENDA	220.000.000,00	120.000.000,00	25.000.000,00	0,00	0,00	125.000.000,00	0,00	0,00	0,00	0,00
03-2-711-20	APOYO A LA FINANCIACION DE PROYECTOS DE ADQUISICION Y/O CONSTRUCCION DE VIVIENDA DE INTERES SOCIAL Y VIP	220.000.000,00	120.000.000,00	25.000.000,00	0,00	0,00	125.000.000,00	0,00	0,00	0,00	0,00
03-2-72	PROYECTOS DE TITULACION Y LEGALIZACION DE PREDIOS	160.000.000,00	30.000.000,00	0,00	0,00	0,00	130.000.000,00	130.000.000,00	126.806.700,00	54.000.000,00	54.000.000,00



Sistema Integral de Información Administrativo Financiero
INFORME MENSUAL DE EJECUCION PRESUPUESTAL GASTOS

VIGENCIA: 2.017 **RECURSO NACION + PROPIOS**

Unidad Ejecutora 03 **DESPACHO DEL GOBERNADOR**

Acumulado a 30/06/2017

IDENTIFICACION PRESUPUESTAL	CONCEPTO	APROPIACION												
		INICIAL	CONTRACREDITOS	CREDITOS	REDUCCIONES	ADICIONES	DEFINITIVA	CERTIFICADOS	COMPROMISOS	OBLIGACIONES	PAGOS			
03-2-721-20	APOYO A PROGRAMAS DE LEGALIZACION Y/O TITULACION DE PREDIOS EN EL DEPARTAMENTO DE MAGDALENA	160.000.000,00	30.000.000,00	0,00	0,00	0,00	0,00	0,00	0,00	130.000.000,00	130.000.000,00	126.806.700,00	54.000.000,00	54.000.000,00
03-2-8	AGROPECUARIO	1.942.311.000,00	983.311.000,00	293.311.000,00	0,00	0,00	0,00	0,00	0,00	1.252.311.000,00	511.000.000,00	0,00	0,00	0,00
03-2-81	PREINVERSION EN INFRAESTRUCTURA	873.311.000,00	373.311.000,00	0,00	0,00	0,00	0,00	0,00	0,00	500.000.000,00	0,00	0,00	0,00	0,00
03-2-811-20	PLANIFICACION RURAL	873.311.000,00	373.311.000,00	0,00	0,00	0,00	0,00	0,00	0,00	500.000.000,00	0,00	0,00	0,00	0,00
03-2-82	AGROPECUARIA DEL DEPARTAMENTO CON EL ACOMPAÑAMIENTO DE LA UPERA (FASE 2 CARACTERIZACION Y DIAGNOSTICO, FASE 3 ANALISIS PROSPECTIVO Y FASE 4 COMPONENTE ESTRATEGICOS Y PLAN DE ACCION)	50.000.000,00	10.000.000,00	42.311.000,00	0,00	0,00	0,00	0,00	0,00	82.311.000,00	0,00	0,00	0,00	0,00
03-2-821-20	PROMOCION DE ALIANZAS, ASOCIACIONES U OTRAS FORMAS ASOCIATIVAS DE PRODUCTORES APOYO INICIATIVAS DE ALIANZAS PRODUCTIVAS MEDIANTE LA PRESENTACION DE NUEVAS PROPUESTAS ORIENTADAS A FORTALECER LAS RELACIONES COMERCIALES ENTRE PEQUEÑOS PRODUCTORES Y UN MERCADO FORMATO	50.000.000,00	10.000.000,00	42.311.000,00	0,00	0,00	0,00	0,00	0,00	82.311.000,00	0,00	0,00	0,00	0,00
03-2-83	DESARROLLO DE PROGRAMAS Y PROYECTOS PRODUCTIVOS EN EL MARCO DEL PLAN AGROPECUARIO MEJORAR EL ACCESO Y CONSUMO DE LOS ALIMENTOS DE LAS FAMILIAS MEDIANTE LA PRODUCCION DE ALIMENTOS PARA EL AUTOCONSUMO, LA PROMOCION DE HABITOS ALIMENTARIOS SALUDABLES Y EL USO DE ALIMENTOS / RESA	1.019.000.000,00	600.000.000,00	251.000.000,00	0,00	0,00	0,00	0,00	0,00	670.000.000,00	511.000.000,00	0,00	0,00	0,00
03-2-831-20	MEJORAR EL ACCESO Y CONSUMO DE LOS ALIMENTOS DE LAS FAMILIAS MEDIANTE LA PRODUCCION DE ALIMENTOS PARA EL AUTOCONSUMO, LA PROMOCION DE HABITOS ALIMENTARIOS SALUDABLES Y EL USO DE ALIMENTOS / RESA	290.000.000,00	0,00	0,00	0,00	0,00	0,00	0,00	0,00	290.000.000,00	182.000.000,00	0,00	0,00	0,00
03-2-832-20	ACOMPANAMIENTO Y ESTRUCTURACION DE COMITES Y PLANES DE SEGURIDAD ALIMENTARIA MUNICIPALES	29.000.000,00	0,00	51.000.000,00	0,00	0,00	0,00	0,00	0,00	80.000.000,00	29.000.000,00	0,00	0,00	0,00
03-2-833-20	ACOMPANAMIENTO E IMPLEMENTACION DE LAS CADENAS PRODUCTIVAS: CARNICA BOVINA, MANGO, CITRICOS, CACAJO, ACUICULTURA Y PESCA	100.000.000,00	0,00	200.000.000,00	0,00	0,00	0,00	0,00	0,00	300.000.000,00	300.000.000,00	0,00	0,00	0,00
03-2-834-20	PROYECTO EMPRESARIATO RURAL EL DEPARTAMENTO DEL MAGDALENA DIRIGIDO A 3.500 FAMILIAS	600.000.000,00	600.000.000,00	0,00	0,00	0,00	0,00	0,00	0,00	0,00	0,00	0,00	0,00	0,00
03-2-9	TRANSPORTE	103.960.027.553,00	200.000.000,00	15.477.264.433,00	0,00	800.000.000,00	0,00	0,00	0,00	120.037.291.986,00	16.392.477.322,00	5.078.062.858,00	2.446.350.543,00	262.733.913,00
03-2-91	CONTRIBUCION POR VALORIZACION OBRAS COMPLEMENTARIAS DE VIAS PLAN VIAL DEL NORTE DOBLE CALZADA CIENAGA SANTA MARTA	99.421.528.968,00	0,00	0,00	0,00	0,00	0,00	0,00	0,00	99.421.528.968,00	0,00	0,00	0,00	0,00
03-2-912	MEJORAMIENTO DE VIAS	99.421.527.968,00	0,00	0,00	0,00	0,00	0,00	0,00	0,00	99.421.527.968,00	0,00	0,00	0,00	0,00
03-2-92	COFINANCIACION DEPARTAMENTAL PARA LA CONSTRUCCION DE OBRAS VIALES	400.000.000,00	200.000.000,00	0,00	0,00	0,00	0,00	0,00	0,00	200.000.000,00	0,00	0,00	0,00	0,00
03-2-93	REHABILITACION DE VIAS	475.630.000,00	0,00	13.260.998.528,00	0,00	0,00	0,00	0,00	0,00	13.736.628.528,00	13.290.980.088,00	2.826.514.500,00	2.415.249.375,00	246.790.000,00



Sistema Integral de Información Administrativo Financiero
INFORME MENSUAL DE EJECUCION PRESUPUESTAL GASTOS

VIGENCIA: 2.017 **RECURSO NACION + PROPIOS**

Acumulado a 30/06/2017

Unidad Ejecutora 03 **DESPACHO DEL GOBERNADOR**

IDENTIFICACION PRESUPUESTAL	CONCEPTO	APROPIACION						CERTIFICADOS	COMPROMISOS	OBLIGACIONES	PAGOS	
		INICIAL	CONTRACREDITOS	CREDITOS	REDUCCIONES	ADICIONES	DEFINITIVA					
03-2-9-31-20	COFINANCIACION DEPARTAMENTAL PARA RECONSTRUCCION, RECUPERACION Y/O MEJORAMIENTO DE TRAMOS VIALES EN EL DEPARTAMENTO DEL MAGDALENA	0,00	0,00	13.260.998.528,00	0,00	0,00	0,00	13.260.998.528,00	13.260.998.528,00	2.826.514.500,00	2.415.249.375,00	246.790.000,00
03-2-9-31-86	COFINANCIACION DEPARTAMENTAL PARA RECONSTRUCCION, RECUPERACION Y/O MEJORAMIENTO DE TRAMOS VIALES EN EL DEPARTAMENTO DEL MAGDALENA	475.630.000,00	0,00	0,00	0,00	0,00	0,00	475.630.000,00	29.981.560,00	0,00	0,00	0,00
03-2-9-5	DEPARTAMENTO DEL MAGDALENA PLANES DE TRANSITO, EDUCACION, DOTACION DE EQUIPOS Y SEGURIDAD VIAL	3.662.868.585,00	0,00	0,00	0,00	0,00	0,00	3.662.868.585,00	885.231.329,00	35.282.453,00	31.101.168,00	15.943.913,00
03-2-9-51-926	IMPLEMENTACION, MONTAJE, PROGRAMACION, OPERACION, MANTENIMIENTO Y PUESTA EN FUNCIONAMIENTO DE DETECCION DE INFRACCIONES DE TRANSITO (FOTOMULTAS)	1.282.004.005,00	0,00	0,00	0,00	0,00	0,00	1.282.004.005,00	800.000.000,00	0,00	0,00	0,00
03-2-9-52-926	PARTICIPACION DE UNION TEMPORAL SEMIVAGA 50% EN DETECCION POR INFRACCIONES DE TRANSITO	1.831.434.292,00	0,00	0,00	0,00	0,00	0,00	1.831.434.292,00	0,00	0,00	0,00	0,00
03-2-9-53-926	PARTICIPACION DEL SIMIT 10% DE DETECCION POR INFRACCIONES DE TRANSITO	366.286.859,00	0,00	0,00	0,00	0,00	0,00	366.286.859,00	49.948.876,00	0,00	0,00	0,00
03-2-9-54-926	PARTICIPACION EN INTERVENTORIA DEL 5% DE DETECCION POR INFRACCIONES DE TRANSITO	183.143.429,00	0,00	0,00	0,00	0,00	0,00	183.143.429,00	35.282.453,00	35.282.453,00	31.101.168,00	15.943.913,00
03-2-9-11	CONTRA DE MAQUINARIA Y EQUIPO OPERACION Y MANTENIMIENTO DEL BANCO DE MAQUINARIAS DEL DEPTO DEL MAGDALENA	0,00	0,00	2.216.265.905,00	0,00	0,00	0,00	2.216.265.905,00	2.216.265.905,00	2.216.265.905,00	0,00	0,00
03-2-9-11-20	CONVENIO 002 DE 2017 SEGURIDAD VIAL EN EL DEPTO DEL MAGDALENA AMBIENTAL	696.437.000,00	110.000.000,00	0,00	0,00	0,00	0,00	586.437.000,00	1.306.915,00	1.306.915,00	642.177,00	0,00
03-2-10-1	EDUCACION AMBIENTAL, NO FORMAL APOYO A LA GESTION DEL COMITE INTERINSTITUCIONAL	54.000.000,00	20.000.000,00	0,00	0,00	0,00	0,00	34.000.000,00	0,00	0,00	0,00	0,00
03-2-10-1-20	DEPARTAMENTAL DE EDUCACION AMBIENTAL Y A LA IMPLEMENTACION DEL PLAN DEPARTAMENTAL DE EDUCACION AMBIENTAL	16.000.000,00	0,00	0,00	0,00	0,00	0,00	16.000.000,00	0,00	0,00	0,00	0,00
03-2-10-1-2-20	APOYO A LA ATENCION Y PREVENCIÓN DEL MALTRATO ANIMAL, SEGUN LINEAMIENTO DE LA LEY 1774 DE 2016 CONSERVACION, PROTECCION, RESTAURACION Y	38.000.000,00	20.000.000,00	0,00	0,00	0,00	0,00	18.000.000,00	0,00	0,00	0,00	0,00
03-2-10-2	APROVECHAMIENTO DE RECURSOS NATURALES Y DEL MEDIO AMBIENTE APOYO EN COFINANCIACION PARA PROYECTOS DE CONSERVACION Y DESARROLLO SOCIOAMBIENTAL	160.000.000,00	20.000.000,00	0,00	0,00	0,00	0,00	140.000.000,00	0,00	0,00	0,00	0,00
03-2-10-2-1-20	DENTRO DE LAS AREAS ESTRATEGICAS DEL OBJETIVO NUMERO 1 DEL PLAN DE DESARROLLO DEPTAL 2016 - 2019 (CIENAGA GRANDE DE SANTA MARTA, SIERRA NEVADA DE SANTA MARTA, HIMEDALE	160.000.000,00	20.000.000,00	0,00	0,00	0,00	0,00	140.000.000,00	0,00	0,00	0,00	0,00



Sistema Integral de Información Administrativo Financiero
INFORME MENSUAL DE EJECUCION PRESUPUESTAL GASTOS

VIGENCIA: 2.017 RECURSO NACION + PROPIOS

Unidad Ejecutora 03 DESPACHO DEL GOBERNADOR

Acumulado a 30/06/2017

IDENTIFICACION PRESUPUESTAL	CONCEPTO	APROPIACION									
		INICIAL	CONTRACREDITOS	CREDITOS	REDUCCIONES	ADICIONES	DEFINITIVA	CERTIFICADOS	COMPROMISOS	OBLIGACIONES	PAGOS
03-2-103	PAGO DE SERVICIOS AMBIENTALES	165.000.000,00	10.000.000,00	0,00	0,00	0,00	155.000.000,00	1.306.915,00	1.306.915,00	642.177,00	0,00
03-2-1031-20	APOYO PARA LA IMPLEMENTACION DE ACCIONES DE ADQUISICION DE AREAS DE INTERES PARA ACUEDUCTOS MUNICIPALES Y PAGOS POR SERVICIOS AMBIENTALES EN EL MARCO DEL DECRETO 953 DE 2013	165.000.000,00	10.000.000,00	0,00	0,00	0,00	155.000.000,00	1.306.915,00	1.306.915,00	642.177,00	0,00
03-2-104	ADAPTACION AL CAMBIO CLIMATICO	110.000.000,00	20.000.000,00	0,00	0,00	0,00	90.000.000,00	0,00	0,00	0,00	0,00
03-2-1041-20	DEPARTAMENTAL INTEGRAL DE CAMBIO CLIMATICO	110.000.000,00	20.000.000,00	0,00	0,00	0,00	90.000.000,00	0,00	0,00	0,00	0,00
03-2-105	PROYECTOS DE ADAPTACION AL CAMBIO CLIMATICO BASADO EN ECOSISTEMA / COMUNIDADES	70.437.000,00	10.000.000,00	0,00	0,00	0,00	60.437.000,00	0,00	0,00	0,00	0,00
03-2-1051-20	REDUCCION DE LA VULNERABILIDAD DE COMUNIDADES ASOCIADAS A EFECTOS DEL CAMBIO CLIMATICO EN EL MARCO DE LAS ACCIONES PRIORIZADAS EN EL PLAN DEPARTAMENTAL INTEGRAL DE CAMBIO CLIMATICO	70.437.000,00	10.000.000,00	0,00	0,00	0,00	60.437.000,00	0,00	0,00	0,00	0,00
03-2-106	MITIGACION AL CAMBIO CLIMATICO	67.000.000,00	10.000.000,00	0,00	0,00	0,00	57.000.000,00	0,00	0,00	0,00	0,00
03-2-1061-20	DEPARTAMENTAL INTEGRAL DE CAMBIO CLIMATICO DEL MAGDALENA	67.000.000,00	10.000.000,00	0,00	0,00	0,00	57.000.000,00	0,00	0,00	0,00	0,00
03-2-107	IMPLEMENTACION DE PROYECTOS DE REDUCCION DE EMISIONES DE GASES EFECTOS DE INVERNADEROS POR DEFORESTACION Y DEGRADACION DE BOSQUES (ART 76.52 LEY 715 DE 2001)	70.000.000,00	20.000.000,00	0,00	0,00	0,00	50.000.000,00	0,00	0,00	0,00	0,00
03-2-1071-20	DEPARTAMENTAL INTEGRAL DE CAMBIO CLIMATICO DEL MAGDALENA	70.000.000,00	20.000.000,00	0,00	0,00	0,00	50.000.000,00	0,00	0,00	0,00	0,00
03-2-12	ATENCIÓN DE DESASTRES	793.564.000,00	93.000.000,00	0,00	0,00	0,00	700.564.000,00	431.019.949,00	0,00	0,00	0,00
03-2-121	FONDO DEPARTAMENTAL DE GESTION DE RIESGO	673.564.000,00	73.000.000,00	0,00	0,00	0,00	600.564.000,00	431.019.949,00	0,00	0,00	0,00
03-2-1211-20	DEPARTAMENTAL DE GESTION DE RIESGO	673.564.000,00	73.000.000,00	0,00	0,00	0,00	600.564.000,00	431.019.949,00	0,00	0,00	0,00
03-2-122	DOTACION DE MAQUINAS Y EQUIPOS PARA LOS CUERPOS DE BOMBEROS OFICIALES	60.000.000,00	10.000.000,00	0,00	0,00	0,00	50.000.000,00	0,00	0,00	0,00	0,00
03-2-1221-20	DEPARTAMENTAL DE BOMBEROS - EQUIPOS PARA LA PREVENCIÓN Y CONTROL DE INCENDIOS Y CALAMIDADES EXTERNAS	60.000.000,00	10.000.000,00	0,00	0,00	0,00	50.000.000,00	0,00	0,00	0,00	0,00



Sistema Integral de Información Administrativo Financiero
INFORME MENSUAL DE EJECUCION PRESUPUESTAL GASTOS

VIGENCIA: 2017 RECURSO NACION + PROPIOS

Acumulado a 30/06/2017

Unidad Ejecutora 03 DESPACHO DEL GOBERNADOR

IDENTIFICACIÓN PRESUPUESTAL	CONCEPTO	APROPIACION						CERTIFICADOS	COMPROMISOS	OBLIGACIONES	PAGOS
		INICIAL	CONTRACREDITOS	CREDITOS	REDUCCIONES	ADICIONES	DEFINITIVA				
03-2-123	CONTRATOS CELEBRADOS CON CUERPOS DE BOMBEROS PARA LA PREVENCIÓN Y CONTROL DE INCENDIOS	60.000.000,00	10.000.000,00	0,00	0,00	0,00	50.000.000,00	0,00	0,00	0,00	0,00
03-2-1231-20	FONDO DEPARTAMENTAL DE BOMBEROS - PREVENCIÓN Y CONTROL DE INCENDIOS; CONTRATACIÓN DE SERVICIOS CON CUERPOS DE BOMBEROS	60.000.000,00	10.000.000,00	0,00	0,00	0,00	50.000.000,00	0,00	0,00	0,00	0,00
03-2-13	PROMOCIÓN DEL DESARROLLO PROMOCIÓN DE ASOCIACIONES Y ALIANZAS PARA EL DESARROLLO EMPRESARIAL E INDUSTRIAL	2.015.126.000,00	675.000.000,00	600.000.000,00	0,00	0,00	1.940.126.000,00	915.474.860,00	235.400.000,00	144.400.000,00	92.700.000,00
03-2-131	IMPLEMENTACIÓN DEL CIRCUITO INTEGRAL DE DESARROLLO EMPRESARIAL EN ALIANZA CON ENTIDADES PÚBLICAS Y PRIVADAS PARA EMPLEO	500.000.000,00	175.000.000,00	600.000.000,00	0,00	0,00	925.000.000,00	566.000.000,00	0,00	0,00	0,00
03-2-1311-20	PROMOCIÓN DE CAPACITACIÓN PARA EMPLEO	500.000.000,00	175.000.000,00	600.000.000,00	0,00	0,00	925.000.000,00	566.000.000,00	0,00	0,00	0,00
03-2-132	OPERACIÓN DEL CENTRO DE EMPLEO DEL MAGDALENA	415.126.000,00	0,00	0,00	0,00	0,00	415.126.000,00	81.780.000,00	75.400.000,00	49.400.000,00	27.700.000,00
03-2-1321-20	PROMOCIÓN DEL DESARROLLO TURÍSTICO	415.126.000,00	0,00	0,00	0,00	0,00	415.126.000,00	81.780.000,00	75.400.000,00	49.400.000,00	27.700.000,00
03-2-133	DESARROLLO DE INVERSIONES PARA EL FOMENTO DEL TURISMO EN EL DEPARTAMENTO DEL MAGDALENA	1.100.000.000,00	500.000.000,00	0,00	0,00	0,00	600.000.000,00	267.694.860,00	160.000.000,00	95.000.000,00	65.000.000,00
03-2-1331-20	ATENCIÓN A GRUPOS VULNERABLES - PROMOCIÓN SOCIAL	1.100.000.000,00	500.000.000,00	0,00	0,00	0,00	600.000.000,00	267.694.860,00	160.000.000,00	95.000.000,00	65.000.000,00
03-2-14	ATENCIÓN A GRUPOS VULNERABLES - PROMOCIÓN SOCIAL	3.783.561.000,00	374.590.000,00	115.000.000,00	0,00	380.000.000,00	3.903.971.000,00	2.108.469.556,00	961.676.872,00	398.271.889,00	126.909.261,00
03-2-141	ATENCIÓN INTEGRAL A LA INFANCIA Y ADOLESCENCIA	1.446.337.000,00	194.590.000,00	50.000.000,00	0,00	0,00	1.301.747.000,00	1.105.969.556,00	738.176.872,00	282.274.489,00	10.911.861,00
03-2-1411	ESTRATEGIA DE PROMOCIÓN DE LA SALUD, PREVENCIÓN DE LA ENFERMEDAD Y DESARROLLO INTEGRAL EN EL ENTORNO DE SERVICIOS DE SALUD	650.000.000,00	165.000.000,00	0,00	0,00	0,00	485.000.000,00	485.000.000,00	485.000.000,00	194.000.000,00	0,00
03-2-14111-20	MAGDALENA SALUDABLE. PROYECTO NUTRICIÓN ES LA VÍA	650.000.000,00	165.000.000,00	0,00	0,00	0,00	485.000.000,00	485.000.000,00	485.000.000,00	194.000.000,00	0,00
03-2-1412	CONSTRUCCIÓN DE INFRAESTRUCTURA	300.000.000,00	0,00	50.000.000,00	0,00	0,00	350.000.000,00	350.000.000,00	0,00	0,00	0,00
03-2-14121-20	CONSTRUCCIÓN DE PARQUES INFANTILES	300.000.000,00	0,00	50.000.000,00	0,00	0,00	350.000.000,00	350.000.000,00	0,00	0,00	0,00
03-2-1413	ADECUACIÓN DE INFRAESTRUCTURA DISEÑO, ADECUACIÓN Y CONSTRUCCIÓN DE UN CENTRO DE ATENCIÓN PARA MENORES	346.337.000,00	29.590.000,00	0,00	0,00	0,00	316.747.000,00	270.969.556,00	253.176.872,00	88.274.489,00	10.911.861,00
03-2-14131-20	MAGDALENA, CARIBE PRESTACIÓN DIRECTA DEL SERVICIO	346.337.000,00	29.590.000,00	0,00	0,00	0,00	316.747.000,00	270.969.556,00	253.176.872,00	88.274.489,00	10.911.861,00
03-2-1414	ATENCIÓN INTEGRAL AL ADOLESCENTE EN EL DEPARTAMENTO DEL MAGDALENA	150.000.000,00	0,00	0,00	0,00	0,00	150.000.000,00	0,00	0,00	0,00	0,00
03-2-14141-20	MADRE PADRE CABEZA DE HOGAR PRESTACIÓN DIRECTA DEL SERVICIO	150.000.000,00	0,00	0,00	0,00	0,00	150.000.000,00	0,00	0,00	0,00	0,00
03-2-142		110.224.000,00	0,00	65.000.000,00	0,00	0,00	175.224.000,00	0,00	0,00	0,00	0,00
03-2-1421		110.224.000,00	0,00	65.000.000,00	0,00	0,00	175.224.000,00	0,00	0,00	0,00	0,00



Sistema Integral de Información Administrativo Financiero
INFORME MENSUAL DE EJECUCION PRESUPUESTAL GASTOS

VIGENCIA : 2017 **RECURSO NACION + PROPIOS**

Unidad Ejecutora 03 **DESPACHO DEL GOBERNADOR**

Acumulado a 30/06/2017

IDENTIFICACION PRESUPUESTAL	CONCEPTO	APROPIACION						CERTIFICADOS	COMPROMISOS	OBLIGACIONES	PAGOS
		INICIAL	CONTRACREDITOS	CREDITOS	REDUCCIONES	ADICIONES	DEFINITIVA				
03-2-14211-20	PROGRAMA DE INTERVENCION FAMILIAR EN EL MARCO DE LA POLITICA PUBLICA DEPARTAMENTAL DE INFANCIA, ADOLESCENCIA Y FORTALECIMIENTO FAMILIAR (Ordinanza No 025 de 2015)	110.224.000,00	0,00	65.000.000,00	0,00	0,00	0,00	0,00	0,00	0,00	0,00
03-2-143	PROGRAMAS DE DISCAPACIDAD (EXCLUYENDO ACCIONES DE SALUD PUBLICA)	127.000.000,00	20.000.000,00	0,00	0,00	0,00	107.000.000,00	85.000.000,00	85.000.000,00	42.500.000,00	42.500.000,00
03-2-1431	ACCIONES PRIORITARIAS PARA LA POBLACION EN SITUACION DE DISCAPACIDAD EN EL DEPARTAMENTO DEL MAGDALENA, EN EL MARCO DEL PLAN DE DESARROLLO DEPARTAMENTAL 2016 - 2019	127.000.000,00	20.000.000,00	0,00	0,00	0,00	107.000.000,00	85.000.000,00	85.000.000,00	42.500.000,00	42.500.000,00
03-2-14311-20	ACCIONES PRIORITARIAS PARA LA POBLACION EN SITUACION DE DISCAPACIDAD EN EL DEPARTAMENTO DEL MAGDALENA, EN EL MARCO DEL PLAN DE DESARROLLO DEPARTAMENTAL 2016 - 2019	127.000.000,00	20.000.000,00	0,00	0,00	0,00	107.000.000,00	85.000.000,00	85.000.000,00	42.500.000,00	42.500.000,00
03-2-145	REINTEGRACION Y APOYO A LA POBLACION REINTEGRADA	100.000.000,00	0,00	0,00	0,00	0,00	100.000.000,00	100.000.000,00	0,00	0,00	0,00
03-2-1451	ACCIONES PRIORITARIAS PARA LA POBLACION DESMOVILIZADA DE GRUPOS AL MARGEN DE LA LEY EN PROCESOS DE REINTEGRACION INSTITUCIONAL EN EL DEPARTAMENTO DEL MAGDALENA, EN EL MARCO DEL PLAN DE DESARROLLO DEPARTAMENTAL 2016 - 2019	100.000.000,00	0,00	0,00	0,00	0,00	100.000.000,00	100.000.000,00	0,00	0,00	0,00
03-2-14511-20	ACCIONES PRIORITARIAS PARA LA POBLACION DESMOVILIZADA DE GRUPOS AL MARGEN DE LA LEY EN PROCESOS DE REINTEGRACION INSTITUCIONAL EN EL DEPARTAMENTO DEL MAGDALENA, EN EL MARCO DEL PLAN DE DESARROLLO DEPARTAMENTAL 2016 - 2019	100.000.000,00	0,00	0,00	0,00	0,00	100.000.000,00	100.000.000,00	0,00	0,00	0,00
03-2-146	ATENCIÓN Y APOYO A LOS GRUPOS INDÍGENAS	235.000.000,00	20.000.000,00	0,00	0,00	0,00	215.000.000,00	65.000.000,00	65.000.000,00	0,00	0,00
03-2-1461	ACCIONES PRIORITARIAS PARA LA POBLACION INDIGENA EN EL DEPARTAMENTO DEL MAGDALENA, EN EL MARCO DEL PLAN DE DESARROLLO DEPARTAMENTAL 2016 - 2019	235.000.000,00	20.000.000,00	0,00	0,00	0,00	215.000.000,00	65.000.000,00	65.000.000,00	0,00	0,00
03-2-14611-20	ACCIONES PRIORITARIAS PARA LA POBLACION INDIGENA EN EL DEPARTAMENTO DEL MAGDALENA, EN EL MARCO DEL PLAN DE DESARROLLO DEPARTAMENTAL 2016 - 2019	235.000.000,00	20.000.000,00	0,00	0,00	0,00	215.000.000,00	65.000.000,00	65.000.000,00	0,00	0,00
03-2-147	ATENCIÓN Y APOYO A LOS GRUPOS AFROCOLOMBIANOS	235.000.000,00	20.000.000,00	0,00	0,00	0,00	215.000.000,00	40.000.000,00	40.000.000,00	0,00	0,00
03-2-1471	ACCIONES PRIORITARIAS PARA LA POBLACION AFROCOLOMBIANA NEGRA, RAIZAL, EN EL DEPARTAMENTO DEL MAGDALENA, EN EL MARCO DEL PLAN DE DESARROLLO DEPARTAMENTAL 2016 - 2019	235.000.000,00	20.000.000,00	0,00	0,00	0,00	215.000.000,00	40.000.000,00	40.000.000,00	0,00	0,00
03-2-14711-20	ACCIONES PRIORITARIAS PARA LA POBLACION AFROCOLOMBIANA NEGRA, RAIZAL, EN EL DEPARTAMENTO DEL MAGDALENA, EN EL MARCO DEL PLAN DE DESARROLLO DEPARTAMENTAL 2016 - 2019	235.000.000,00	20.000.000,00	0,00	0,00	0,00	215.000.000,00	40.000.000,00	40.000.000,00	0,00	0,00
03-2-148	PROGRAMAS DISEÑADOS PARA LA SUPERACION DE LA POBREZA EXTREMA EN EL MARCO DE LA RED UNIDOS - MAS FAMILIAS EN ACCION	275.000.000,00	40.000.000,00	0,00	0,00	0,00	235.000.000,00	0,00	0,00	0,00	0,00
03-2-1481	ESTRATEGIA DE REDUCCION DE LA POBREZA EXTREMA EN EL MAGDALENA, EN ALIANZA CON RED UNIDOS E INSTITUCIONES DEL CONSEJO DEPARTAMENTAL DE POLITICA SOCIAL EN EL MARCO DE LA LEY 1785 DE 2016	275.000.000,00	40.000.000,00	0,00	0,00	0,00	235.000.000,00	0,00	0,00	0,00	0,00
03-2-14811-20	ESTRATEGIA DE REDUCCION DE LA POBREZA EXTREMA EN EL MAGDALENA, EN ALIANZA CON RED UNIDOS E INSTITUCIONES DEL CONSEJO DEPARTAMENTAL DE POLITICA SOCIAL EN EL MARCO DE LA LEY 1785 DE 2016	275.000.000,00	40.000.000,00	0,00	0,00	0,00	235.000.000,00	0,00	0,00	0,00	0,00
03-2-149	CONTINUIDAD LC/TRI	65.000.000,00	0,00	0,00	0,00	0,00	65.000.000,00	0,00	0,00	0,00	0,00



Sistema Integral de Información Administrativo Financiero
INFORME MENSUAL DE EJECUCION PRESUPUESTAL GASTOS

VIGENCIA: 2.017 **RECURSO NACION + PROPIOS**

Acumulado a 30/06/2017

Unidad Ejecutora 03 **DESPACHO DEL GOBERNADOR**

IDENTIFICACION PRESUPUESTAL	CONCEPTO	APROPiACION									
		INICIAL	CONTRACREDITOS	CREDITOS	REDUCCIONES	ADICIONES	DEFINITIVA	CERTIFICADOS	COMPROMISOS	OBLIGACIONES	PAGOS
03 - 2 - 14 9 1	ATENCIÓN Y APOYO A LA POBLACION LGTBI	65.000.000,00	0,00	0,00	0,00	0,00	65.000.000,00	0,00	0,00	0,00	0,00
03 - 2 - 14 9 1 - 20	APOYO A LA REALIZACION DE ACCIONES PRIORITARIAS EN EL PLAN DE DESARROLLO DEPARTAMENTAL 2016 - 2019 RENTADAS A LA COMUNIDAD LGTBI	65.000.000,00	0,00	0,00	0,00	0,00	65.000.000,00	0,00	0,00	0,00	0,00
03 - 2 - 14 10	JUVENTUD	140.000.000,00	30.000.000,00	0,00	0,00	0,00	110.000.000,00	0,00	0,00	0,00	0,00
03 - 2 - 14 10 1	PROTECCION INTEGRAL A LA JUVENTUD	140.000.000,00	30.000.000,00	0,00	0,00	0,00	110.000.000,00	0,00	0,00	0,00	0,00
03 - 2 - 14 10 1 - 20	APOYO A LA CONSOLIDACION DE LAS PLATAFORMAS DE JUVENTUD LA PARTICIPACION DE LOS JOVENES EN LOS ESPACIOS DE INTERACCION CREADOS POR LEY Y LA GENERACION DE BIENES Y SERVICIOS PRIORIZADOS PARA LA JUVENTUD EN EL MARCO DEL PLAN DE DESARROLLO DEPARTAMENTAL	140.000.000,00	30.000.000,00	0,00	0,00	0,00	110.000.000,00	0,00	0,00	0,00	0,00
03 - 2 - 14 11	MUJER	400.000.000,00	0,00	0,00	0,00	0,00	400.000.000,00	112.500.000,00	7.500.000,00	7.500.000,00	7.500.000,00
03 - 2 - 14 11 1	ATENCIÓN Y APOYO A LA MUJER	400.000.000,00	0,00	0,00	0,00	0,00	400.000.000,00	112.500.000,00	7.500.000,00	7.500.000,00	7.500.000,00
03 - 2 - 14 11 1 - 20	APOYO A PROGRAMAS ORIENTADOS A PROMOVER EL ENFOQUE DE GENERO EN LAS POLITICAS PUBLICAS Y BIENES Y SERVICIOS A LA MUJER DEFINIDOS COMO PRIORITARIOS EN EL PLAN DE DESARROLLO DEPARTAMENTAL 2016 - 2019	400.000.000,00	0,00	0,00	0,00	0,00	400.000.000,00	112.500.000,00	7.500.000,00	7.500.000,00	7.500.000,00
03 - 2 - 14 12	VICTIMAS	650.000.000,00	50.000.000,00	0,00	0,00	380.000.000,00	980.000.000,00	600.000.000,00	66.000.000,00	65.997.400,00	65.997.400,00
03 - 2 - 14 12 1	ATENCIÓN Y APOYO A LAS VICTIMAS	650.000.000,00	50.000.000,00	0,00	0,00	380.000.000,00	980.000.000,00	600.000.000,00	66.000.000,00	65.997.400,00	65.997.400,00
03 - 2 - 14 12 1 - 20	APOYO A LA ESTRATEGIA DE ATENCIÓN INTEGRAL A LA POBLACION VICTIMA DEL DEPARTAMENTO DE MAGDALENA Y LA PROMOCION DE LOS DERECHOS HUMANOS Y LA PAZ A NIVEL TERRITORIAL	650.000.000,00	50.000.000,00	0,00	0,00	380.000.000,00	980.000.000,00	600.000.000,00	66.000.000,00	65.997.400,00	65.997.400,00
03 - 2 - 16	DESARROLLO COMUNITARIO	40.000.000,00	0,00	0,00	0,00	0,00	40.000.000,00	0,00	0,00	0,00	0,00
03 - 2 - 16 1	PROGRAMAS DE CAPACITACION, ASESORIA Y ASISTENCIA TECNICA PARA CONSOLIDAR PROCESOS DE PARTICIPACION CIUDADANA Y CONTROL SOCIAL	40.000.000,00	0,00	0,00	0,00	0,00	40.000.000,00	0,00	0,00	0,00	0,00
03 - 2 - 16 1 - 20	APOYO AL FORTALECIMIENTO DE LA CAPACIDAD DE GESTION COMUNITARIA Y DE LA INTERACCION GOBIERNO - COMUNIDAD	40.000.000,00	0,00	0,00	0,00	0,00	40.000.000,00	0,00	0,00	0,00	0,00
03 - 2 - 17	FORTALECIMIENTO INSTITUCIONAL	42.725.782.351,00	5.942.589.000,00	1.792.590.000,00	0,00	3.334.962.628,00	41.910.745.979,00	7.537.461.099,95	5.487.992.436,95	4.415.866.403,00	4.407.467.310,00
03 - 2 - 17 1	PROCESOS INTEGRALES DE EVALUACION INSTITUCIONAL Y REORGANIZACION ADMINISTRATIVA	155.001.000,00	642.589.000,00	942.590.000,00	0,00	2.934.962.628,00	3.389.964.628,00	3.125.579.271,00	2.225.365.890,00	1.316.197.957,00	1.307.798.864,00
03 - 2 - 17 1 - 20	FORTALECIMIENTO INSTITUCIONAL MEDIANTE EL MEJORAMIENTO Y ADECUACION DE ESPACIOS FISICOS DE OFICINA, ADQUISICION DE MOBILIARIO Y EQUIPOS DE OFICINA PARA LA ADMINISTRACION DEPARTAMENTAL	79.999.000,00	642.589.000,00	742.590.000,00	0,00	2.225.579.271,00	2.405.579.271,00	2.225.579.271,00	2.225.365.890,00	1.316.197.957,00	1.307.798.864,00



Sistema Integral de Información Administrativo Financiero
INFORME MENSUAL DE EJECUCION PRESUPUESTAL GASTOS

VIGENCIA: 2.017 RECURSO NACION + PROPIOS

Unidad Ejecutora 03

DESPACHO DEL GOBERNADOR

Acumulado a 30/06/2017

IDENTIFICACION PRESUPUESTAL	CONCEPTO	APROPIACION										
		INICIAL	CONTRACREDITOS	CREDITOS	REDUCCIONES	ADICIONES	DEFINITIVA	CERTIFICADOS	COMPROMISOS	OBLIGACIONES	PAGOS	
03-2-1712-20	IMPLEMENTACION DE SISTEMA DE MONITOREO Y EVALUACION DE METAS DE GOBIERNO	75.000.000,00	0,00	200.000.000,00	0,00	709.383.357,00	909.385.357,00	900.000.000,00	0,00	0,00	0,00	0,00
03-2-1713-20	ACTUALIZACION DE TABLA VALORACION DOCUMENTAL, IMPLEMENTACION DE VENTANILLAS UNICAS, APLICACION DE PLAN DE GESTION DOCUMENTAL, Y TABLA DE RETENCION DOCUMENTAL, ORGANIZACION DE ARCHIVOS, DIGITALIZACION, ADMINISTRACION Y CUSTODIA DE ARCHIVOS DE LA GONB PROGRAMAS DE CAPACITACION Y ASISTENCIA TECNICA ORIENTADOS AL DESARROLLO EFICIENTE DE LAS COMPETENCIAS DE LEY	2.000,00	0,00	200.000.000,00	0,00	0,00	20.000.000,00	0,00	0,00	0,00	0,00	0,00
03-2-1721-20	IMPLEMENTACION DEL SISTEMA INTEGRADO DE GESTION EN SALUD Y SEGURIDAD EN EL TRABAJO, PARADAR CUMPLIMIENTO AL DECRETO 1072 DE 2015	20.000.000,00	0,00	0,00	0,00	0,00	20.000.000,00	0,00	0,00	0,00	0,00	0,00
03-2-173	ELABORACION Y ACTUALIZACION DEL PLAN DE ORDENAMIENTO TERRITORIAL	250.000.000,00	0,00	0,00	0,00	0,00	250.000.000,00	0,00	0,00	0,00	0,00	0,00
03-2-1731-20	ELABORACION DEL PLAN DE ORDENAMIENTO TERRITORIAL EN EL MARCO DE LA LEY 1154 DE 2011	40.100.781.351,00	5.300.000.000,00	0,00	0,00	0,00	34.800.781.351,00	2.911.035.015,95	2.835.355.133,95	2.835.276.434,00	2.835.276.434,00	0,00
03-2-175	FINANCIACION DE ACUERDOS DE RESTRICCIÓN DE PASIVOS	800.000.000,00	0,00	0,00	0,00	0,00	800.000.000,00	0,00	0,00	0,00	0,00	0,00
03-2-1751	PASIVOS LABORALES Y PRESTACIONALES	800.000.000,00	0,00	0,00	0,00	0,00	800.000.000,00	0,00	0,00	0,00	0,00	0,00
03-2-17512-20	CONTINENCIA CESANTIAS RETROACTIVAS EDUCADORES	800.000.000,00	0,00	0,00	0,00	0,00	800.000.000,00	0,00	0,00	0,00	0,00	0,00
03-2-1753	PASIVOS CON ENTIDADES FINANCIERAS Y VIGILADAS POR LA SUPERINTENDENCIA	5.987.063.087,00	0,00	0,00	0,00	0,00	5.987.063.087,00	2.772.706.187,00	2.772.706.187,00	2.772.706.187,00	2.772.706.187,00	0,00
03-2-17531-47	ACRENCIAS FINANCIERAS - CAPITAL	4.297.695.255,00	0,00	0,00	0,00	0,00	4.297.695.255,00	2.148.847.632,00	2.148.847.632,00	2.148.847.632,00	2.148.847.632,00	0,00
03-2-17532-47	ACRENCIAS FINANCIERAS - INTERESES	1.689.367.832,00	0,00	0,00	0,00	0,00	1.689.367.832,00	623.858.555,00	623.858.555,00	623.858.555,00	623.858.555,00	0,00
03-2-1754	DEMAS ACREDORES	23.905.718.550,00	5.300.000.000,00	0,00	0,00	0,00	18.605.718.550,00	0,00	0,00	0,00	0,00	0,00
03-2-17541-20	PAGOS EN CUOTAS - ACUERDOS DE PAGO	16.036.471.637,00	5.300.000.000,00	0,00	0,00	0,00	10.736.471.637,00	0,00	0,00	0,00	0,00	0,00
03-2-17541-47	PAGOS EN CUOTAS - ACUERDOS DE PAGO	7.869.246.913,00	0,00	0,00	0,00	0,00	7.869.246.913,00	0,00	0,00	0,00	0,00	0,00
03-2-1755	PASIVOS CLASIFICADOS COMO CONTINGENCIAS	9.407.999.714,00	0,00	0,00	0,00	0,00	9.407.999.714,00	138.328.828,95	62.648.946,95	62.570.247,00	62.570.247,00	0,00
03-2-17551-20	FONDO DE CONTINGENCIAS	9.407.999.714,00	0,00	0,00	0,00	0,00	9.407.999.714,00	138.328.828,95	62.648.946,95	62.570.247,00	62.570.247,00	0,00
03-2-176-20	FORTALECIMIENTO SECRETARIA DE HACIENDA Y ADMINISTRACION DEL ACUERDO DE REESTRUCTURACION DE PASIVOS	1.200.000.000,00	0,00	400.000.000,00	0,00	0,00	1.600.000.000,00	1.050.846.813,00	378.271.813,00	264.392.012,00	264.392.012,00	0,00
03-2-177-20	PROGRAMA DE SANAMIENTO FISCAL Y FINANCIERO HOSPITAL UNIVERSITARIO FERNANDO TROCENIS	1.000.000.000,00	0,00	0,00	0,00	0,00	1.000.000.000,00	0,00	0,00	0,00	0,00	0,00
03-2-179-20	FORTALECIMIENTO INSTITUCIONAL JUSTICIA	0,00	0,00	450.000.000,00	0,00	400.000.000,00	850.000.000,00	450.000.000,00	49.000.000,00	0,00	0,00	0,00
03-2-18	JUSTICIA	8.100.001.000,00	0,00	0,00	0,00	0,00	8.100.001.000,00	4.468.404.557,00	1.317.852.959,00	996.534.012,00	996.534.012,00	0,00
03-2-181	SEGURIDAD Y CONVENCIA	8.100.001.000,00	0,00	0,00	0,00	0,00	8.100.001.000,00	4.468.404.557,00	1.317.852.959,00	996.534.012,00	996.534.012,00	0,00



Sistema Integral de Información Administrativo Financiero
INFORME MENSUAL DE EJECUCION PRESUPUESTAL GASTOS

VIGENCIA: 2.017 **RECURSO NACION + PROPIOS**

Acumulado a 30/06/2017

Unidad Ejecutora 03 **DESPACHO DEL GOBERNADOR**

IDENTIFICACION PRESUPUESTAL	CONCEPTO	APROPIACION									
		INICIAL	CONTRACREDITOS	CREDITOS	REDUCCIONES	ADICIONES	DEFINITIVA	CERTIFICADOS	COMPROMISOS	OBLIGACIONES	PAGOS
03 - 2 - 18 1 1	FONDO DE SEGURIDAD DE LAS ENTIDADES TERRITORIALES- FONSET (LEY 1421 DE 2010)	8.100.001.000,00	0,00	0,00	0,00	0,00	8.100.001.000,00	4.468.404.557,00	1.317.852.959,00	996.534.012,00	996.534.012,00
03 - 2 - 18 1 1 - 81	APOYO A LAS ACCIONES DEL PLAN DEPARTAMENTAL DE SEGURIDAD Y CONVIVENCIA CIUDADANA	8.100.000.000,00	0,00	0,00	0,00	0,00	8.100.000.000,00	4.468.404.557,00	1.317.852.959,00	996.534.012,00	996.534.012,00
03 - 2 - 18 1 1 - 916	APOYO A LAS ACCIONES DEL PLAN DEPARTAMENTAL DE SEGURIDAD Y CONVIVENCIA CIUDADANA	1.000,00	0,00	0,00	0,00	0,00	1.000,00	0,00	0,00	0,00	0,00
	Total Unidad	287.495.567.156,00	33.318.657.471,00	33.318.657.471,00	0,00	27.726.507.069,44	315.222.074.225,44	91.459.099.375,95	60.267.575.863,95	44.215.582.704,00	40.034.365.365,00



Sistema Integral de Información Administrativo Financiero
INFORME MENSUAL DE EJECUCION PRESUPUESTAL GASTOS

VIGENCIA: 2.017 RECURSO NACION + PROPIOS

Unidad Ejecutora 04

VIGENCIA ANTERIORES SECTOR CENTRAL

Acumulado a 30/06/2017

IDENTIFICACION PRESUPUESTAL	CONCEPTO	APROPIACION									
		INICIAL	CONTRACREDITOS	CREDITOS	REDUCCIONES	ADICIONES	DEFINITIVA	CERTIFICADOS	COMPROMISOS	OBLIGACIONES	PAGOS
04-1-2-2-16-900	GASTOS DE FUNCIONAMIENTO	0,00	0,00	0,00	0,00	34.796.055,324,35	34.796.055,324,35	17.042.241,163,90	16.854.457,400,00	16.853.257,400,00	15.061.818,566,00
04-1-2	GASTOS GENERALES	0,00	0,00	0,00	0,00	267.038.245,56	267.038.245,56	178.101,071,00	57.745,057,00	57.745,057,00	57.745,057,00
04-1-2-2	ADQUISICION DE SERVICIOS	0,00	0,00	0,00	0,00	267.038.245,56	267.038.245,56	178.101,071,00	57.745,057,00	57.745,057,00	57.745,057,00
04-1-2-2-4-16	CONTRIBUCIONES, TASAS, IMPUESTOS Y MULTAS	0,00	0,00	0,00	0,00	120,356,014,04	120,356,014,04	120,356,014,00	0,00	0,00	0,00
04-1-2-2-16-900	SISTEMATIZACION	0,00	0,00	0,00	0,00	146,682,231,52	146,682,231,52	57,745,057,00	57,745,057,00	57,745,057,00	57,745,057,00
04-1-3	TRANSFERENCIAS CORRIENTES	0,00	0,00	0,00	0,00	34.532,017,078,79	34.532,017,078,79	16.864,160,092,90	16.796,712,343,00	16.795,512,343,00	15.004,073,309,00
04-1-3-1-70	MESASAS PENSIONALES	0,00	0,00	0,00	0,00	1.812,597,727,17	1.812,597,727,17	145,979,955,90	78,532,206,00	78,532,206,00	77,757,423,00
04-1-3-2-01	CUOTAS PARTES DE MESA DA PENSIONAL	0,00	0,00	0,00	0,00	318,231,178,25	318,231,178,25	77,676,557,00	77,676,557,00	77,676,557,00	77,676,557,00
04-1-3-6	TRANSFERENCIAS CORRIENTES: ESTABLECIMIENTOS PUBLICOS Y ENTIDADES DESCENTRALIZADAS-NIVEL TERRITORIAL	0,00	0,00	0,00	0,00	124.441,555,02	124.441,555,02	0,00	0,00	0,00	0,00
04-1-3-6-7	A OTRAS ENTIDADES	0,00	0,00	0,00	0,00	124.441,555,02	124.441,555,02	0,00	0,00	0,00	0,00
04-1-3-6-7-1-18	CONTROLORIA DEPARTAMENTAL	0,00	0,00	0,00	0,00	6.302,482,70	6.302,482,70	0,00	0,00	0,00	0,00
04-1-3-6-7-2-46	MINISTERIO DE TRASPORTE 30% IMPUESTO DE VEHICULOS AUTOMOTORES	0,00	0,00	0,00	0,00	118,139,072,32	118,139,072,32	0,00	0,00	0,00	0,00
04-1-3-12-120	FONDO NACIONAL DE PENSIONES TERRITORIALES FONPET	0,00	0,00	0,00	0,00	712,702,142,99	712,702,142,99	198,057,710,00	198,057,710,00	198,057,710,00	198,057,710,00
04-1-3-12-20	TERRITORIALES FONPET	0,00	0,00	0,00	0,00	31,227,350,00	31,227,350,00	31,227,350,00	31,227,350,00	31,227,350,00	31,227,350,00
04-1-3-13-52	FONDO DE SUBSIDIO SOBRETASA A LA GASOLINA	0,00	0,00	0,00	0,00	5.806,893,318,37	5.806,893,318,37	4.909,477,124,00	4.909,477,124,00	4.908,277,124,00	4.908,277,124,00
04-1-3-25	OTRAS TRANSFERENCIAS	0,00	0,00	0,00	0,00	2.047,063,641,76	2.047,063,641,76	1.685,756,166,00	1.685,756,166,00	1.685,756,166,00	1.685,756,166,00
04-1-3-25-1-09	CORRIENTES	0,00	0,00	0,00	0,00	3.711,731,462,29	3.711,731,462,29	3.196,816,145,00	3.196,816,145,00	3.196,816,145,00	3.196,816,145,00
04-1-3-25-2-11	UNIVERSIDAD ESTAMPILLA	0,00	0,00	0,00	0,00	9,361,266,12	9,361,266,12	7,344,651,00	7,344,651,00	7,344,651,00	7,344,651,00
04-1-3-25-3-08	HOSPITAL ESTAMPILLA	0,00	0,00	0,00	0,00	38,736,948,20	38,736,948,20	19,560,162,00	19,560,162,00	18,360,162,00	18,360,162,00
04-1-3-25-13-902	ANGIANATOS	0,00	0,00	0,00	0,00	46.413,941,023,56	46.413,941,023,56	23.619,197,885,81	10.530,521,303,13	6.210,067,221,13	4.919,236,121,13
04-2-	GASTOS FINANCIADOS CON RECURSOS REMANENTE DEL CIERRE DEL HOMB	0,00	0,00	0,00	0,00	364,807,630,79	364,807,630,79	0,00	0,00	0,00	0,00
04-2-1	GASTOS DE INVERSION	0,00	0,00	0,00	0,00	1.580,701,472,00	1.580,701,472,00	0,00	0,00	0,00	0,00
04-2-1-1	EDUCACION	0,00	0,00	0,00	0,00	1.580,701,472,00	1.580,701,472,00	0,00	0,00	0,00	0,00
04-2-1-1-4	CALIDAD	0,00	0,00	0,00	0,00	135,384,363,97	135,384,363,97	0,00	0,00	0,00	0,00
04-2-1-1-4-13-107	COFINANCIACION PARA PROYECTOS DE LEY 21	0,00	0,00	0,00	0,00	229,423,266,82	229,423,266,82	0,00	0,00	0,00	0,00
04-2-1-5	OTROS GASTOS EN EDUCACION NO INCLUIDOS EN LOS CONCEPTOS ANTERIORES	0,00	0,00	0,00	0,00	6.684,327,44	6.684,327,44	0,00	0,00	0,00	0,00
04-2-1-5-12-550	CONVENIO INTERADMINISTRATIVO DE COOPERACION ENTRE LA AGENCIA PRESIDENCIAL PARA LA ACCION SOCIAL Y LA COOPERACION INTERNACIONAL PARA EL MEJORAMIENTO DE LA INFRAESTRUCTURA EDUCATIVA DEL DEPARTAMENTO	0,00	0,00	0,00	0,00	152,538,761,00	152,538,761,00	0,00	0,00	0,00	0,00
04-2-1-5-13-530	RESOLUCION N° 6040/06 DEL MEN Y CONV. 176/05 - PROYECTO DE SOSTENIBILIDAD PARA AMPLIACION DE COBERTURA EDUCATIVA PARA ATENDER LA POBLACION VULNERABLE	0,00	0,00	0,00	0,00	152,538,761,00	152,538,761,00	0,00	0,00	0,00	0,00



Sistema Integral de Información Administrativo Financiero
INFORME MENSUAL DE EJECUCION PRESUPUESTAL GASTOS

VIGENCIA : 2017 **RECURSO NACION + PROPIOS**

Unidad Ejecutora 04 **VIGENCIA ANTERIORES SECTOR CENTRAL**

Acumulado a 30/06/2017

IDENTIFICACIÓN PRESUPUESTAL	CONCEPTO	APROPIACION										
		INICIAL	CONTRACREDITOS	CREDITOS	REDUCCIONES	ADICIONES	DEFINITIVA	CERTIFICADOS	COMPROMISOS	OBLIGACIONES	PAGOS	
04-2-1-5-16-602	ACUERDO 040 DE 2007 AMPLIACION DE COBERTURA MEDIANTE LA CONTRATACION DEL SERVICIO EDUCATIVO A LA POBLACION VULNERABLE DE MUNICIPIOS DEL DPTO DEL MAGDALENA VIG 2007, 2008, 2009 Y 2010	0,00	0,00	0,00	0,00	0,00	70.200.178,38	70.200.178,38	0,00	0,00	0,00	0,00
04-2-3	AGUA POTABLE Y SANEAMIENTO BASICO (SIN INCLUIR PROYECTOS DE VIS)	0,00	0,00	0,00	0,00	1.980.504.056,96	1.980.504.056,96	333.567.632,00	235.839.125,00	235.839.125,00	0,00	0,00
04-2-3-4	TRANSFERENCIAS PARA EL PLAN DEPARTAMENTAL DE AGUA POTABLE Y SANEAMIENTO BASICO	0,00	0,00	0,00	0,00	235.649.398,00	235.649.398,00	0,00	0,00	0,00	0,00	0,00
04-2-3-4-2-522	TRANSFERENCIAS PARA EL PLAN DEPARTAMENTAL DE AGUA POTABLE Y SANEAMIENTO BASICO	0,00	0,00	0,00	0,00	235.649.398,00	235.649.398,00	0,00	0,00	0,00	0,00	0,00
04-2-3-7	BASICO MUNICIPIOS DESCERTIFICADOS	0,00	0,00	0,00	0,00	1.222.267.503,00	1.222.267.503,00	333.567.632,00	235.839.125,00	235.839.125,00	0,00	0,00
04-2-3-7-1	SGP AGUA POTABLE Y SANEAMIENTO BASICO MUNICIPIO DESCERTIFICADO DE CERRO DE SAN ANTONIO	0,00	0,00	0,00	0,00	19.841.206,00	19.841.206,00	0,00	0,00	0,00	0,00	0,00
04-2-3-7-1-1	BASICO MUNICIPIO DESCERTIFICADO CERRO SAN ANTONIO SUBSIDIOS	0,00	0,00	0,00	0,00	11.998.905,00	11.998.905,00	0,00	0,00	0,00	0,00	0,00
04-2-3-7-1-1-177	SGP AGUA POTABLE Y SANEAMIENTO BASICO MUNICIPIO DESCERTIFICADO CERRO SAN ANTONIO ACUEDUCTO	0,00	0,00	0,00	0,00	7.842.301,00	7.842.301,00	0,00	0,00	0,00	0,00	0,00
04-2-3-7-1-1-177	SGP AGUA POTABLE Y SANEAMIENTO BASICO MUNICIPIO DESCERTIFICADO CERRO SAN ANTONIO ASEO	0,00	0,00	0,00	0,00	328.182,00	328.182,00	0,00	0,00	0,00	0,00	0,00
04-2-3-7-2	BASICO MUNICIPIO DESCERTIFICADO SALAMINA	0,00	0,00	0,00	0,00	328.182,00	328.182,00	0,00	0,00	0,00	0,00	0,00
04-2-3-7-2-1	SGP AGUA POTABLE Y SANEAMIENTO BASICO MUNICIPIO DESCERTIFICADO SALAMINA SUBSIDIOS	0,00	0,00	0,00	0,00	328.182,00	328.182,00	0,00	0,00	0,00	0,00	0,00
04-2-3-7-2-1-177	SGP AGUA POTABLE Y SANEAMIENTO BASICO MUNICIPIO DESCERTIFICADO SALAMINA ACUEDUCTO	0,00	0,00	0,00	0,00	745.330.605,00	745.330.605,00	0,00	0,00	0,00	0,00	0,00
04-2-3-7-3	SGP AGUA POTABLE Y SANEAMIENTO BASICO MUNICIPIO DESCERTIFICADO CHIBOLO	0,00	0,00	0,00	0,00	346.203.292,00	346.203.292,00	0,00	0,00	0,00	0,00	0,00
04-2-3-7-3-1	BASICO MUNICIPIO DESCERTIFICADO CHIBOLO SUBSIDIOS	0,00	0,00	0,00	0,00	210.307.654,00	210.307.654,00	0,00	0,00	0,00	0,00	0,00
04-2-3-7-3-1-1-177	SGP AGUA POTABLE Y SANEAMIENTO BASICO MUNICIPIO DESCERTIFICADO CHIBOLO ACUEDUCTO	0,00	0,00	0,00	0,00	51.912.317,00	51.912.317,00	0,00	0,00	0,00	0,00	0,00
04-2-3-7-3-1-2-177	SGP AGUA POTABLE Y SANEAMIENTO BASICO MUNICIPIO DESCERTIFICADO CHIBOLO ALCANTARILLADO	0,00	0,00	0,00	0,00	83.983.321,00	83.983.321,00	0,00	0,00	0,00	0,00	0,00
04-2-3-7-3-1-3-177	SGP AGUA POTABLE Y SANEAMIENTO BASICO MUNICIPIO DESCERTIFICADO CHIBOLO ASEO	0,00	0,00	0,00	0,00	215.060.195,00	215.060.195,00	0,00	0,00	0,00	0,00	0,00
04-2-3-7-3-2-177	BASICO MUNICIPIO DESCERTIFICADO CHIBOLO PROYECTO DE INVERSION	0,00	0,00	0,00	0,00	0,00	0,00	0,00	0,00	0,00	0,00	0,00



Sistema Integral de Información Administrativo Financiero
INFORME MENSUAL DE EJECUCION PRESUPUESTAL GASTOS

VIGENCIA: 2.017 RECURSO NACION + PROPIOS

Unidad Ejecutora 04 VIGENCIA ANTERIORES SECTOR CENTRAL

Acumulado a 30/06/2017

IDENTIFICACION PRESUPUESTAL	CONCEPTO	APROPRIACION									
		INICIAL	CONTRACREDITOS	CREDITOS	REDUCCIONES	ADICIONES	DEFINITIVA	CERTIFICADOS	COMPROMISOS	OBLIGACIONES	PAGOS
04-2-3733-177	SGP AGUA POTABLE Y SANEAMIENTO BASICO MUNICIPIO DESCERTIFICADO CHIBOLO FIDUCIARIO PDA CSF	0,00	0,00	0,00	0,00	184.067.118,00	184.067.118,00	0,00	0,00	0,00	0,00
04-2-374	SGP AGUA POTABLE Y SANEAMIENTO BASICO MUNICIPIO DESCERTIFICADO SITIO NUEVO	0,00	0,00	0,00	0,00	65.361.687,00	65.361.687,00	69.457,00	0,00	0,00	0,00
04-2-3741	SGP AGUA POTABLE Y SANEAMIENTO BASICO MUNICIPIO DESCERTIFICADO SITIO NUEVO	0,00	0,00	0,00	0,00	65.292.230,00	65.292.230,00	0,00	0,00	0,00	0,00
04-2-37411-177	SITIO NUEVO SUBSIDIOS SGP AGUA POTABLE Y SANEAMIENTO BASICO MUNICIPIO DESCERTIFICADO SITIO NUEVO ACUEDUCTO	0,00	0,00	0,00	0,00	28.759.142,00	28.759.142,00	0,00	0,00	0,00	0,00
04-2-37413-177	SGP AGUA POTABLE Y SANEAMIENTO BASICO MUNICIPIO DESCERTIFICADO SITIO NUEVO ASFO	0,00	0,00	0,00	0,00	36.533.088,00	36.533.088,00	0,00	0,00	0,00	0,00
04-2-3744-177	SGP AGUA POTABLE Y SANEAMIENTO BASICO MUNICIPIO DESCERTIFICADO SITIO NUEVO ACUEDUCTO	0,00	0,00	0,00	0,00	69.457,00	69.457,00	69.457,00	0,00	0,00	0,00
04-2-375	SGP AGUA POTABLE Y SANEAMIENTO BASICO MUNICIPIO DESCERTIFICADO REMOJINO	0,00	0,00	0,00	0,00	45.132.157,00	45.132.157,00	0,00	0,00	0,00	0,00
04-2-37511-177	SGP AGUA POTABLE Y SANEAMIENTO BASICO MUNICIPIO DESCERTIFICADO REMOJINO SUBSIDIOS	0,00	0,00	0,00	0,00	29.335.903,00	29.335.903,00	0,00	0,00	0,00	0,00
04-2-37513-177	REMOJINO ACUEDUCTO SGP AGUA POTABLE Y SANEAMIENTO BASICO MUNICIPIO DESCERTIFICADO REMOJINO ASFO	0,00	0,00	0,00	0,00	15.796.254,00	15.796.254,00	0,00	0,00	0,00	0,00
04-2-376	SGP AGUA POTABLE Y SANEAMIENTO BASICO MUNICIPIO DESCERTIFICADO PEDRAZA	0,00	0,00	0,00	0,00	345.176,00	345.176,00	0,00	0,00	0,00	0,00
04-2-3761	SGP AGUA POTABLE Y SANEAMIENTO BASICO MUNICIPIO DESCERTIFICADO PEDRAZA SUBSIDIOS	0,00	0,00	0,00	0,00	345.176,00	345.176,00	0,00	0,00	0,00	0,00
04-2-37611-177	SGP AGUA POTABLE Y SANEAMIENTO BASICO MUNICIPIO DESCERTIFICADO PEDRAZA ACUEDUCTO	0,00	0,00	0,00	0,00	345.176,00	345.176,00	0,00	0,00	0,00	0,00
04-2-377	SGP AGUA POTABLE Y SANEAMIENTO BASICO MUNICIPIO DESCERTIFICADO ARACATACA	0,00	0,00	0,00	0,00	351.936,00	351.936,00	0,00	0,00	0,00	0,00
04-2-3771	SGP AGUA POTABLE Y SANEAMIENTO BASICO MUNICIPIO DESCERTIFICADO ARACATACA SUBSIDIOS	0,00	0,00	0,00	0,00	351.936,00	351.936,00	0,00	0,00	0,00	0,00
04-2-37711-177	SGP AGUA POTABLE Y SANEAMIENTO BASICO MUNICIPIO DESCERTIFICADO ARACATACA ACUEDUCTO	0,00	0,00	0,00	0,00	351.936,00	351.936,00	0,00	0,00	0,00	0,00
04-2-378	SGP AGUA POTABLE Y SANEAMIENTO BASICO MUNICIPIO DESCERTIFICADO PLATO	0,00	0,00	0,00	0,00	874.427,00	874.427,00	0,00	0,00	0,00	0,00
04-2-3783-177	SGP AGUA POTABLE Y SANEAMIENTO BASICO MUNICIPIO DESCERTIFICADO PLATO INVERSION	0,00	0,00	0,00	0,00	874.427,00	874.427,00	0,00	0,00	0,00	0,00
04-2-379	SGP AGUA POTABLE Y SANEAMIENTO BASICO MUNICIPIO DESCERTIFICADO ZAPAVAN	0,00	0,00	0,00	0,00	10.634,00	10.634,00	0,00	0,00	0,00	0,00



Sistema Integral de Información Administrativa Financiero
INFORME MENSUAL DE EJECUCION PRESUPUESTAL GASTOS

VIGENCIA: 2017 RECURSO NACION + PROPIOS

Acumulado a 30/06/2017

Unidad Ejecutora 04 VIGENCIA ANTERIORES SECTOR CENTRAL

IDENTIFICACION PRESUPUESTAL	CONCEPTO	APROPIACION										
		INICIAL	CONTRACREDITOS	CREDITOS	REDUCCIONES	ADICIONES	DEFINITIVA	CERTIFICADOS	COMPROMISOS	OBLIGACIONES	PAGOS	
04-2-3-792-177	SGP AGUA POTABLE Y SANEAMIENTO BASICO MUNICIPIO DESCERTIFICADO ZAPAYAN INVERSION	0,00	0,00	0,00	0,00	10.634,00	10.634,00	0,00	0,00	0,00	0,00	0,00
04-2-3-710	SGP AGUA POTABLE Y SANEAMIENTO BASICO MUNICIPIO DESCERTIFICADO TENERIFE	0,00	0,00	0,00	0,00	333.298.175,00	333.298.175,00	333.298.175,00	235.839.125,00	235.839.125,00	235.839.125,00	235.839.125,00
04-2-3-710 1	SGP AGUA POTABLE Y SANEAMIENTO BASICO MUNICIPIO DESCERTIFICADO TENERIFE	0,00	0,00	0,00	0,00	333.298.175,00	333.298.175,00	333.298.175,00	235.839.125,00	235.839.125,00	235.839.125,00	235.839.125,00
04-2-3-710 1-177	SUBSIDIOS SGP AGUA POTABLE Y SANEAMIENTO BASICO MUNICIPIO DESCERTIFICADO TENERIFE ACUEDUCTO	0,00	0,00	0,00	0,00	139.985.233,00	139.985.233,00	139.985.233,00	92.903.433,00	92.903.433,00	92.903.433,00	92.903.433,00
04-2-3-710 1-2-177	SGP AGUA POTABLE Y SANEAMIENTO BASICO MUNICIPIO DESCERTIFICADO TENERIFE ALCANTARILLADO	0,00	0,00	0,00	0,00	123.320.325,00	123.320.325,00	123.320.325,00	99.074.788,00	99.074.788,00	99.074.788,00	99.074.788,00
04-2-3-710 1-3-177	SGP AGUA POTABLE Y SANEAMIENTO BASICO MUNICIPIO DESCERTIFICADO TENERIFE ASEO	0,00	0,00	0,00	0,00	69.992.617,00	69.992.617,00	69.992.617,00	43.860.904,00	43.860.904,00	43.860.904,00	43.860.904,00
04-2-3-711	SGP AGUA POTABLE Y SANEAMIENTO BASICO MUNICIPIO DESCERTIFICADO ZONA BANANERA	0,00	0,00	0,00	0,00	74.095,00	74.095,00	0,00	0,00	0,00	0,00	0,00
04-2-3-711 2-177	SGP AGUA POTABLE Y SANEAMIENTO BASICO MUNICIPIO DESCERTIFICADO ZONA BANANERA INVERSION	0,00	0,00	0,00	0,00	74.095,00	74.095,00	0,00	0,00	0,00	0,00	0,00
04-2-3-712	SGP AGUA POTABLE Y SANEAMIENTO BASICO MUNICIPIO DESCERTIFICADO SANTA BARBARA DE PINTO	0,00	0,00	0,00	0,00	2.943.840,00	2.943.840,00	0,00	0,00	0,00	0,00	0,00
04-2-3-712 2-177	SGP AGUA POTABLE Y SANEAMIENTO BASICO MUNICIPIO DESCERTIFICADO SANTA BARBARA DE PINTO INVERSION	0,00	0,00	0,00	0,00	2.943.840,00	2.943.840,00	0,00	0,00	0,00	0,00	0,00
04-2-3-713	SGP AGUA POTABLE Y SANEAMIENTO BASICO MUNICIPIO DESCERTIFICADO SANTANA	0,00	0,00	0,00	0,00	3.528.041,00	3.528.041,00	0,00	0,00	0,00	0,00	0,00
04-2-3-713 2-177	SGP AGUA POTABLE Y SANEAMIENTO BASICO MUNICIPIO DESCERTIFICADO SANTANA INVERSION	0,00	0,00	0,00	0,00	3.528.041,00	3.528.041,00	0,00	0,00	0,00	0,00	0,00
04-2-3-714	SGP AGUA POTABLE Y SANEAMIENTO BASICO MUNICIPIO DESCERTIFICADO NUEVA GRANADA	0,00	0,00	0,00	0,00	2.286.752,00	2.286.752,00	0,00	0,00	0,00	0,00	0,00
04-2-3-714 1	SGP AGUA POTABLE Y SANEAMIENTO BASICO MUNICIPIO DESCERTIFICADO NUEVA GRANADA SUBSIDIOS	0,00	0,00	0,00	0,00	2.286.752,00	2.286.752,00	0,00	0,00	0,00	0,00	0,00
04-2-3-714 1-177	SGP AGUA POTABLE Y SANEAMIENTO BASICO MUNICIPIO DESCERTIFICADO NUEVA GRANADA ACUEDUCTO	0,00	0,00	0,00	0,00	2.286.752,00	2.286.752,00	0,00	0,00	0,00	0,00	0,00
04-2-3-715	SGP AGUA POTABLE Y SANEAMIENTO BASICO MUNICIPIO DESCERTIFICADO EL PINON	0,00	0,00	0,00	0,00	2.508.733,00	2.508.733,00	0,00	0,00	0,00	0,00	0,00
04-2-3-715 1	SGP AGUA POTABLE Y SANEAMIENTO BASICO MUNICIPIO DESCERTIFICADO EL PINON SUBSIDIOS	0,00	0,00	0,00	0,00	2.508.733,00	2.508.733,00	0,00	0,00	0,00	0,00	0,00
04-2-3-715 1-177	SGP AGUA POTABLE Y SANEAMIENTO BASICO MUNICIPIO DESCERTIFICADO EL PINON ACUEDUCTO	0,00	0,00	0,00	0,00	2.508.733,00	2.508.733,00	0,00	0,00	0,00	0,00	0,00
04-2-3-716	SGP AGUA POTABLE Y SANEAMIENTO BASICO MUNICIPIO DESCERTIFICADO ARIGUANI	0,00	0,00	0,00	0,00	51.857,00	51.857,00	0,00	0,00	0,00	0,00	0,00



Sistema Integral de Información Administrativo Financiero
INFORME MENSUAL DE EJECUCION PRESUPUESTAL GASTOS

VIGENCIA: 2.017 **RECURSO NACION + PROPIOS**

Acumulado a 30/06/2017

Unidad Ejecutora 04 VIGENCIA ANTERIORES SECTOR CENTRAL

IDENTIFICACIÓN PRESUPUESTAL	CONCEPTO	APROPIACION										
		INICIAL	CONTRACREDITOS	CREDITOS	REDUCCIONES	ADICIONES	DEFINITIVA	CERTIFICADOS	COMPROMISOS	OBLIGACIONES	PAGOS	
04 - 2 - 3 7 16 2 - 177	S G P AGUA POTABLE Y SANEAMIENTO BASICO MUNICIPIO DESCRITIFICADO ARIQUIANI INVERSION	0,00	0,00	0,00	0,00	51.857,00	51.857,00	0,00	0,00	0,00	0,00	0,00
04 - 2 - 3 9 - 178	S G P AGUA POTABLE Y SANEAMIENTO BASICO CSF CULTURA	0,00	0,00	0,00	0,00	522.587,155 96	522.587,155 96	0,00	0,00	0,00	0,00	0,00
04 - 2 - 5	CONVENIO MINISTERIO DE CULTURA - IVA TELEFONIA CELULAR CULTURA	0,00	0,00	0,00	0,00	679.232,328 62	679.232,328 62	644.920,003,00	85.000,000,00	0,00	0,00	0,00
04 - 2 - 5 14 - 24	CONVENIO MINISTERIO DE CULTURA - IVA TELEFONIA CELULAR DEPORTE	0,00	0,00	0,00	0,00	644.920,003 50	644.920,003 50	644.920,003,00	85.000,000,00	0,00	0,00	0,00
04 - 2 - 5 15 - 59	CONVENIO INTERADMINISTRATIVO NO 1528 DE 2005 DEL MINISTERIO DE CULTURA PATRIMONIO CULTURAL DEL MAGDALENA	0,00	0,00	0,00	0,00	33.547,864 46	33.547,864 46	0,00	0,00	0,00	0,00	0,00
04 - 2 - 5 16 - 501	VIVIENDA	0,00	0,00	0,00	0,00	88.000,000 00	88.000,000 00	88.000,000,00	88.000,000,00	53.403,350,00	53.403,350,00	0,00
04 - 2 - 7	PROYECTOS DE TITULACION	0,00	0,00	0,00	0,00	88.000,000 00	88.000,000 00	88.000,000,00	88.000,000,00	53.403,350,00	53.403,350,00	0,00
04 - 2 - 7 2	LEGALIZACION DE PREDIOS	0,00	0,00	0,00	0,00	88.000,000 00	88.000,000 00	88.000,000,00	88.000,000,00	53.403,350,00	53.403,350,00	0,00
04 - 2 - 7 2 1 - 20	APOYO A PROGRAMAS DE LEGALIZACION Y/O TITULACION DE PREDIOS EN EL DEPARTAMENTO DEL MAGDALENA	0,00	0,00	0,00	0,00	88.000,000 00	88.000,000 00	88.000,000,00	88.000,000,00	53.403,350,00	53.403,350,00	0,00
04 - 2 - 8	AGROPECUARIO	0,00	0,00	130.000,000 00	0,00	461.669,954 31	591.669,954 31	130.000,000,00	0,00	0,00	0,00	0,00
04 - 2 - 8 8	DESARROLLO DE PROGRAMAS Y PROYECTOS PRODUCTIVOS EN EL MARCO DEL PLAN AGROPECUARIO	0,00	0,00	0,00	0,00	9.921,402 28	9.921,402 28	0,00	0,00	0,00	0,00	0,00
04 - 2 - 8 8 2 - 175	PROYECTO - CONVENIO CORPORATIVO CERRO DE SAN ANTONIO - PINON - SALAMINA - CONITE DE CANADIEROS	0,00	0,00	0,00	0,00	9.921,402 28	9.921,402 28	0,00	0,00	0,00	0,00	0,00
04 - 2 - 8 15	PROYECTOS DE CONSTRUCCION Y MANTENIMIENTO DE DISTritos DE RIEGO Y ADECUACION DE TIERRAS	0,00	0,00	130.000,000 00	0,00	451.748,552 03	581.748,552 03	130.000,000,00	0,00	0,00	0,00	0,00
04 - 2 - 8 15 1 - 127	CONVENIO INTERADMINISTRATIVOS N 008 CONSTRUCCION Y REHABILITACION DE PEQUEÑAS Y GRAN IRRIGACION	0,00	0,00	0,00	0,00	1.035,027 03	1.035,027 03	0,00	0,00	0,00	0,00	0,00
04 - 2 - 8 15 2 - 20	PROYECTO DE CONSTRUCCION DE DISTritos JONOLURA, CORDOBITA, PALMOR, PLATO Y PIVIVAY DEL DEPARTAMENTO DEL AGDALENA	0,00	0,00	130.000,000 00	0,00	0,00	0,00	130.000,000 00	0,00	0,00	0,00	0,00
04 - 2 - 8 15 2 - 940	VIAHILIZADOS POR INCODER	0,00	0,00	0,00	0,00	450.713,525 00	450.713,525 00	0,00	0,00	0,00	0,00	0,00
04 - 2 - 9	TRANSPORTE	0,00	641.700,000 00	939.001,472 00	0,00	8.484.593,067 27	8.781.894,539 27	366.827,051,00	366.826,738,00	366.826,738,00	366.826,738,00	0,00
04 - 2 - 9 1	CONSTRUCCION DE VIAS	0,00	0,00	0,00	0,00	1.832.411,937 15	1.832.411,937 15	0,00	0,00	0,00	0,00	0,00
04 - 2 - 9 1 2 - 17	CONTRIBUCION POR VALORIZACION OBRAS COMPLEMENTARIAS DE VIAS	0,00	0,00	0,00	0,00	1.832.411,937 15	1.832.411,937 15	0,00	0,00	0,00	0,00	0,00
04 - 2 - 9 2	MEJORAMIENTO DE VIAS	0,00	0,00	0,00	0,00	4.747.887,959 18	4.747.887,959 18	4.337.769,357,00	0,00	0,00	0,00	0,00
04 - 2 - 9 2 4 - 800	CONVENIO 1433 GESTION PREEDIAL Y SOCIAL PARA LA CONSTRUCCION DE LA SEGUNDA CALZADA ENTRE LA YE DE GAIRA STA MTA INTERSECCION MAMATOCO	0,00	0,00	0,00	0,00	130.937,894 27	130.937,894 27	0,00	0,00	0,00	0,00	0,00



Sistema Integral de Información Administrativo Financiero
INFORME MENSUAL DE EJECUCION PRESUPUESTAL GASTOS

VIGENCIA: 2.017 RECURSO NACION + PROPIOS

Unidad Ejecutora 04

VIGENCIA ANTERIORES SECTOR CENTRAL

Acumulado a 30/06/2017

IDENTIFICACION PRESUPUESTAL	CONCEPTO	APROPIACION							PAGOS				
		INICIAL	CONTRACREDITOS	CREDITOS	REDUCCIONES	ADICIONES	DEFINITIVA	CERTIFICADOS		COMPROMISOS	OBLIGACIONES		
04-2-927-930	IMPORTANCIA ESTRATEGICA MEJORAMIENTO DE LA VIA PALEARMO SITIO NUEVO - REMOLINO - GUAMARO EN EL DEPTO DEL MAGDALENA CONVENIO 1216 DE 2014 MEJORAMIENTO MANTENIMIENTO Y CONSERVACION DE LA VIA MINCA CAMPANO - LA TAGUA EN EL MUNICIPIO DE SANTA MARTA DEPTO DEL MAGDALENA CONVENIO INTERADM 0745 DE 2015 GESTION PREDIAL Y SOCIAL. REQUERIDA PARA LA SEGUNDA CALZADA ENTRE YE DE CIENAGA - YE DE GAIRA Y LA CALZADA EXISTENTE DE LA VIA LATERNA AL PUERTO (QUERABA, EL DOCTOR - MAMATOCO) REHABILITACION DE VIAS COFINANCIACION DEPARTAMENTAL PARA RECONSTRUCCION, RECUPERACION Y/O MEJORAMIENTO DE TRAMOS VIALES EN EL DEPARTAMENTO DEL MAGDALENA ESTUDIOS Y PREINVERSION EN INFRAESTRUCTURA	0,00	0,00	0,00	0,00	0,00	0,91	0,91	0,00	0,00	0,00	0,00	0,00
04-2-929-937	CONVENIO INTERADM 0745 DE 2015 GESTION PREDIAL Y SOCIAL. REQUERIDA PARA LA SEGUNDA CALZADA ENTRE YE DE CIENAGA - YE DE GAIRA Y LA CALZADA EXISTENTE DE LA VIA LATERNA AL PUERTO (QUERABA, EL DOCTOR - MAMATOCO) REHABILITACION DE VIAS COFINANCIACION DEPARTAMENTAL PARA RECONSTRUCCION, RECUPERACION Y/O MEJORAMIENTO DE TRAMOS VIALES EN EL DEPARTAMENTO DEL MAGDALENA ESTUDIOS Y PREINVERSION EN INFRAESTRUCTURA	0,00	0,00	0,00	0,00	0,00	0,00	0,00	0,00	0,00	0,00	0,00	0,00
04-2-910-942	CONVENIO INTERADM 0745 DE 2015 GESTION PREDIAL Y SOCIAL. REQUERIDA PARA LA SEGUNDA CALZADA ENTRE YE DE CIENAGA - YE DE GAIRA Y LA CALZADA EXISTENTE DE LA VIA LATERNA AL PUERTO (QUERABA, EL DOCTOR - MAMATOCO) REHABILITACION DE VIAS COFINANCIACION DEPARTAMENTAL PARA RECONSTRUCCION, RECUPERACION Y/O MEJORAMIENTO DE TRAMOS VIALES EN EL DEPARTAMENTO DEL MAGDALENA ESTUDIOS Y PREINVERSION EN INFRAESTRUCTURA	0,00	0,00	0,00	0,00	0,00	0,00	0,00	0,00	0,00	0,00	0,00	0,00
04-2-910-945	CONVENIO No. 557 DE 2015 CONTRATACION DE LOS ESTUDIOS Y DISEÑOS DE LAS VIAS PRIORIZADAS EN EL PLAN DEPTAL Y CAMINOS ANCESTRALES	0,00	0,00	0,00	0,00	0,00	0,00	0,00	0,00	0,00	0,00	0,00	0,00
04-2-916	PLANES DE TRANSITO, EDUCACION, DOTACION DE EQUIPOS Y SEGURIDAD VIAL. IMPLMENTACION, MONTAJE, PROGRAMACION, OPERACION, MANTENIMIENTO Y PUESTA EN FUNCIONAMIENTO DE DETENCION DE INFRACCIONES DE TRANSITO COSTOS POR INTERVENTORIAS DEL 5% POR DETENCION DE INFRACCIONES DE TRANSITO	0,00	0,00	0,00	0,00	0,00	0,00	0,00	0,00	0,00	0,00	0,00	0,00
04-2-9164-926	CONSTRUCCION DE LA INTERSECCION DE MAMATOCO 11 DE NOVIEMBRE PLAN VIAL DEL NORTE	0,00	0,00	0,00	0,00	0,00	0,00	0,00	0,00	0,00	0,00	0,00	0,00
04-2-923-808	CONVENIO 0748 DE 2015 DISEÑO, ESTUDIO, REHABILITACION, MANTENIMIENTO, MEJORAMIENTO Y CONSERVACION DE LA VIA INTERSECCION MAMATOCO ONCE DE NOVIEMBRE VIA MINCA FASE 2	0,00	0,00	0,00	0,00	0,00	0,00	0,00	0,00	0,00	0,00	0,00	0,00
04-2-930-941	CONVENIO 0748 DE 2015 DISEÑO, ESTUDIO, REHABILITACION, MANTENIMIENTO, MEJORAMIENTO Y CONSERVACION DE LA VIA INTERSECCION MAMATOCO ONCE DE NOVIEMBRE VIA MINCA FASE 2	0,00	0,00	0,00	0,00	0,00	0,00	0,00	0,00	0,00	0,00	0,00	0,00
04-2-12	PREVENCIÓN Y ATENCIÓN DE DESASTRES	0,00	0,00	0,00	0,00	0,00	0,00	0,00	0,00	0,00	0,00	0,00	0,00
04-2-1210	INVERSIONES EN INFRAESTRUCTURA FISICA PARA PREVENCIÓN Y REFORZAMIENTO ESTRUCTURAL.	0,00	0,00	0,00	0,00	0,00	0,00	0,00	0,00	0,00	0,00	0,00	0,00



Sistema Integral de Información Administrativa Financiero
INFORME MENSUAL DE EJECUCION PRESUPUESTAL GASTOS

VIGENCIA: 2.017 RECURSO NACION + PROPIOS

Acumulado a 30/06/2017

Unidad Ejecutora **04** VIGENCIA ANTERIORES SECTOR CENTRAL

IDENTIFICACION PRESUPUESTAL	CONCEPTO	APROPIACION												
		INICIAL	CONTRACREDITOS	CREDITOS	REDUCCIONES	ADICIONES	DEFINITIVA	CERTIFICADOS	COMPROMISOS	OBLIGACIONES	PAGOS			
04 - 2 - 12 10 1 - 524	DISEÑO Y CONSTRUCCION DE ESTRUCTURAS DE PROTECCION COSTERAS PARA CONTROLAR LOS PROCESOS EROSIVOS QUE AFECTAN LA LINEA DE COSTA ENTRE BOCAS DE CENIZA Y PUNTA BETIN	0,00	0,00	0,00	0,00	0,00	178.014.821,00	178.014.821,00	0,00	0,00	0,00	0,00	0,00	0,00
04 - 2 - 12 18 - 525	CONV CORMAGDALENA No 1 - 0014 - 2009 PROYECTO DISEÑO Y CONSTRUCCION DE OBRAS DE CONTROL DE INUNDACION Y EROSION PARA LA ATENCION DE EMERGENCIA EN LOS MUNICIPIOS RIBERENOS DEL RIO MAGDALENA, CAUCA Y SUS CONEXIONES FLUVIALES	0,00	0,00	0,00	0,00	0,00	9.268.585,52	9.268.585,52	0,00	0,00	0,00	0,00	0,00	0,00
04 - 2 - 12 20 - 521	CONVENIO INTERADMINISTRATIVO DE COFINANCIACION N° 1-0013 DE 15/06/06, DEPARTAMENTO DEL MAGDALENA	0,00	0,00	0,00	0,00	0,00	11.412.243,00	11.412.243,00	0,00	0,00	0,00	0,00	0,00	0,00
04 - 2 - 12 21 - 141	CONVENIO INTERADMINISTRATIVO DE COFINANCIACION N° 1005 DE 29/04/06, DEPARTAMENTO DEL MAGDALENA - FONDO NACIONAL DE CALAMIDADES	0,00	0,00	0,00	0,00	0,00	90.253.789,14	90.253.789,14	0,00	0,00	0,00	0,00	0,00	0,00
04 - 2 - 13	PROMOCION DEL DESARROLLO	0,00	0,00	0,00	0,00	0,00	90.253.789,14	90.253.789,14	0,00	0,00	0,00	0,00	0,00	0,00
04 - 2 - 13 2	PROMOCION DE CAPACITACION PARA EMPLEO	0,00	0,00	0,00	0,00	0,00	90.253.789,14	90.253.789,14	0,00	0,00	0,00	0,00	0,00	0,00
04 - 2 - 13 2 6 - 927	CONVENIO INTERADMINISTRATIVO DE COOPERACION No 069 DE 2015 ENTRE LA UNIDAD ADMINISTRATIVA ESPECIAL DE SERVICION PUBLICO DE EMPLEO Y LA GOBERNACION DEL MAGDALENA	0,00	0,00	0,00	0,00	0,00	1.366.322,42	1.366.322,42	0,00	0,00	0,00	0,00	0,00	0,00
04 - 2 - 14	ATENCIÓN A GRUPOS VULNERABLES - PROMOCION SOCIAL	0,00	0,00	0,00	0,00	0,00	1.366.322,42	1.366.322,42	0,00	0,00	0,00	0,00	0,00	0,00
04 - 2 - 14 23	TRANSFERENCIA A LOS MUNICIPIOS PARA INVERSION EN EL SECTOR	0,00	0,00	0,00	0,00	0,00	1.366.322,42	1.366.322,42	0,00	0,00	0,00	0,00	0,00	0,00
04 - 2 - 14 23 1 - 150	CONVENIO PRUD-PLAN DE ACCION DEL DEPARTAMENTO DEL MAGDALENA Y 13 MUNICIPIOS	0,00	0,00	0,00	0,00	0,00	25.130.154,075,38	24.702.852,603,38	13.071.026,625,78	7.563,042,548,13	5.160,918,008,13	4.158,166,908,13	0,00	0,00
04 - 2 - 17	PROCESOS INTEGRALES DE EVALUACION INSTITUCIONAL Y REORGANIZACION ADMINISTRATIVA	0,00	0,00	0,00	0,00	0,00	3.500.000,000,00	3.500.000,000,00	3.500.000,000,00	0,00	0,00	0,00	0,00	0,00
04 - 2 - 17 1	ACTUALIZACION DE TABLA VALORACION DOCUMENTAL, IMPLEMENTACION DE VENTANILLAS UNICAS, APLICACION DE PLAN DE GESTION DOCUMENTAL, Y TABLA DE RETENCION DOCUMENTAL, ORGANIZACION DE ARCHIVOS, DIGITALIZACION, ADMINISTRACION Y CUSTODIA DE ARCHIVOS DE LA CONB	0,00	0,00	0,00	0,00	0,00	17.612.788,939,26	17.612.788,939,26	5.993,892,237,78	4.579,808,160,13	4.322,183,620,13	3.364,432,520,13	0,00	0,00
04 - 2 - 17 5	FINANCIACION DE ACUERDOS DE RESTRUCTURACION DE PASIVOS PASIVOS CON ENTIDADES FINANCIERAS Y VIGILADAS POR LA SUPERINTENDENCIA	0,00	0,00	0,00	0,00	0,00	1.657.696,378,80	1.657.696,378,80	0,00	0,00	0,00	0,00	0,00	0,00
04 - 2 - 17 5 3	FINANCIACION DE PASIVOS PASIVOS CON ENTIDADES FINANCIERAS Y VIGILADAS POR LA SUPERINTENDENCIA	0,00	0,00	0,00	0,00	0,00	1.657.696,378,80	1.657.696,378,80	0,00	0,00	0,00	0,00	0,00	0,00
04 - 2 - 17 5 3 1 - 20	ACRENCIAS FINANCIERAS - CAPITAL	0,00	0,00	0,00	0,00	0,00	8.723.736,249,44	8.723.736,249,44	560.230,878,00	560.230,878,00	560.230,878,00	560.230,878,00	0,00	0,00
04 - 2 - 17 5 4	DEMAS ACREEDORES	0,00	0,00	0,00	0,00	0,00	0,00	0,00	0,00	0,00	0,00	0,00	0,00	0,00



Sistema Integral de Información Administrativa Financiero
INFORME MENSUAL DE EJECUCION PRESUPUESTAL GASTOS

VIGENCIA: 2017 **RECURSO** NACION + PROPIOS

Acumulado a 30/06/2017

Unidad Ejecutora 04

VIGENCIA ANTERIORES SECTOR CENTRAL

IDENTIFICACION PRESUPUESTAL	CONCEPTO	APROPIACION						PAGOS			
		INICIAL	CONTRACREDITOS	CREDITOS	REDUCCIONES	ADICIONES	DEFINITIVA		CERTIFICADOS	COMPROMISOS	OBLIGACIONES
04-2-17541-47	PAGOS EN CUOTAS - ACUERDOS DE PAGO	0,00	0,00	0,00	0,00	8.723.736.249,44	8.723.736.249,44	560.230.878,00	560.230.878,00	560.230.878,00	0,00
04-2-1755	PASIVOS CLASIFICADOS COMO CONTINGENCIAS	0,00	0,00	0,00	0,00	7.231.356.311,02	7.231.356.311,02	5.433.661.359,78	4.019.577.282,13	3.761.952.742,13	3.364.432.520,13
04-2-17551-20	FONDO DE CONTINGENCIAS	0,00	0,00	0,00	0,00	7.231.356.311,02	7.231.356.311,02	5.433.661.359,78	4.019.577.282,13	3.761.952.742,13	3.364.432.520,13
04-2-179-20	FORTALECIMIENTO INSTITUCIONAL	0,00	939.001.472,00	511.700.000,00	0,00	3.144.001.472,01	2.716.700.000,01	2.716.700.000,00	2.489.700.000,00	501.000.000,00	456.000.000,00
04-2-179-86	FORTALECIMIENTO INSTITUCIONAL	0,00	0,00	0,00	0,00	528.334.388,11	528.334.388,11	528.334.388,00	328.334.388,00	289.334.388,00	289.334.388,00
04-2-1710-921	PROGRAMA ANTICONTRABANDO	0,00	0,00	0,00	0,00	345.029.276,00	345.029.276,00	332.100.000,00	165.200.000,00	48.400.000,00	48.400.000,00
04-2-18	JUSTICIA	0,00	0,00	0,00	0,00	8.820.044.883,29	8.820.044.883,29	3.119.550.090,00	2.191.812.579,00	393.080.000,00	105.000.000,00
04-2-184	FONDO TERRITORIAL DE SEGURIDAD (LEY 1106 DE 2006)	0,00	0,00	0,00	0,00	8.783.435.370,33	8.783.435.370,33	3.119.550.090,00	2.191.812.579,00	393.080.000,00	105.000.000,00
04-2-1847-81	FONDO DE SEGURIDAD DE LAS ENTIDADES TERRITORIALES FONSET	0,00	0,00	0,00	0,00	8.783.435.370,33	8.783.435.370,33	3.119.550.090,00	2.191.812.579,00	393.080.000,00	105.000.000,00
04-2-1811-540	CONVENIO INTERADMINISTRATIVO DE FINANCIACION N° 89 DE 2006 ENTRE EL MINISTERIO - FONSECON Y EL DPTO	0,00	0,00	0,00	0,00	18.328.512,96	18.328.512,96	0,00	0,00	0,00	0,00
04-2-1814-881	OTROS GASTOS DPTALES LEY 1393 DE 2010 - JOEGOS DE SUPERTE Y AZAR ILEGALES	0,00	0,00	0,00	0,00	18.281.000,00	18.281.000,00	0,00	0,00	0,00	0,00
	Total Unidad	0,00	1.580.701.472,00	1.580.701.472,00	0,00	81.212.996.347,91	81.212.996.347,91	40.661.459.049,71	27.384.978.703,13	23.063.324.621,13	19.981.054.487,13



Sistema Integral de Información Administrativo Financiero
INFORME MENSUAL DE EJECUCION PRESUPUESTAL GASTOS

VIGENCIA: 2.017 RECURSO NACION + PROPIOS

Unidad Ejecutora 0600 CUOTA DE ADMINISTRACION

Acumulado a 30/06/2017

IDENTIFICACION PRESUPUESTAL	CONCEPTO	APROPRIACION						CERTIFICADOS	COMPROMISOS	OBLIGACIONES	PAGOS
		INICIAL	CONTRACREDITOS	CREDITOS	REDUCCIONES	ADICIONES	DEFINITIVA				
0600-2-	GASTOS DE INVERSION	8.247.800,000,00	549.883,567,00	402.300,000,00	0,00	0,00	8.100.216,433,00	4.642.589,358,00	3.818.900,246,00	2.807.597,327,00	2.421.836,779,00
0600-2-1	EDUCACION	8.247.800,000,00	549.883,567,00	402.300,000,00	0,00	0,00	8.100.216,433,00	4.642.589,358,00	3.818.900,246,00	2.807.597,327,00	2.421.836,779,00
0600-2-11	PAGO DE PERSONAL	8.247.800,000,00	549.883,567,00	402.300,000,00	0,00	0,00	8.100.216,433,00	4.642.589,358,00	3.818.900,246,00	2.807.597,327,00	2.421.836,779,00
0600-2-111	NOMINA PERSONAL EDUCACION	8.247.800,000,00	549.883,567,00	402.300,000,00	0,00	0,00	2.915.600,000,00	1.344.063,526,00	1.344.063,526,00	1.341.063,526,00	1.259.289,129,00
0600-2-1111	STUDELDO PERSONAL DE NOMINA	2.915.600,000,00	0,00	0,00	0,00	0,00	2.900,000,000,00	1.341.133,978,00	1.341.133,978,00	1.341.133,978,00	1.256.359,581,00
0600-2-11111	SUELDO	2.900,000,000,00	0,00	0,00	0,00	0,00	15.600,000,00	2.929,548,00	2.929,548,00	2.929,548,00	2.929,548,00
0600-2-11111-25	INCREMENTO POR ANTIGUEDAD	15.600,000,00	0,00	0,00	0,00	0,00	20,000,000,00	2.888,423,00	2.888,423,00	2.888,423,00	2.888,423,00
0600-2-11113-25	INDEMNIZACION POR VACACIONES	20,000,000,00	0,00	0,00	0,00	0,00	89.874,000,00	89.874,000,00	89.874,000,00	89.874,000,00	89.874,000,00
0600-2-11113-25	PRIMA TECNICA	200,000,000,00	0,00	0,00	0,00	0,00	200,000,000,00	196,726,518,00	196,726,518,00	196,726,518,00	86,028,421,00
0600-2-1114-25	OTROS GASTOS POR SERVICIOS PERSONALES	631.900,000,00	0,00	0,00	0,00	0,00	631.900,000,00	40.309,403,00	40.309,403,00	40.309,403,00	40.309,403,00
0600-2-1115-25	BONIFICACION POR SERVICIOS PRESTADOS	88.000,000,00	0,00	0,00	0,00	0,00	88.000,000,00	113.374,072,00	113.374,072,00	113.374,072,00	2.675,975,00
0600-2-11154-25	PRIMA DE SERVICIOS	125.200,000,00	0,00	0,00	0,00	0,00	130.500,000,00	35.744,905,00	35.744,905,00	35.744,905,00	35.744,905,00
0600-2-11155-25	PRIMA DE VACACIONES	130.500,000,00	0,00	0,00	0,00	0,00	272,000,000,00	2.865,202,00	2.865,202,00	2.865,202,00	2.865,202,00
0600-2-11156-25	PRIMA DE NAVIDAD	272,000,000,00	0,00	0,00	0,00	0,00	16.200,000,00	4.432,936,00	4.432,936,00	4.432,936,00	4.432,936,00
0600-2-11158-25	BONIFICACION ESPECIAL RECREACION	16.200,000,00	0,00	0,00	0,00	0,00	3.017,416,433,00	2.414,400,000,00	1.590,710,888,00	579,407,969,00	497,204,135,00
0600-2-1116	GASTOS GENERALES	3.199.000,000,00	549.883,567,00	368.300,000,00	0,00	0,00	650,000,000,00	603,000,000,00	53,000,000,00	27,998,786,00	27,998,786,00
0600-2-11161	ADQUISICION DE BIENES	450,000,000,00	0,00	200,000,000,00	0,00	0,00	500,000,000,00	103,000,000,00	0,00	27,998,786,00	27,998,786,00
0600-2-11161-25	COMPRA DE EQUIPO	150,000,000,00	0,00	0,00	0,00	0,00	150,000,000,00	103,000,000,00	53,000,000,00	356,194,898,00	321,205,349,00
0600-2-111613-25	MATERIALES Y SUMINISTROS	150,000,000,00	0,00	0,00	0,00	0,00	1.188,116,433,00	849,600,000,00	633,210,888,00	20,212,322,00	11,445,003,00
0600-2-11162	ADQUISICION DE SERVICIOS	1.438.000,000,00	249.883,567,00	0,00	0,00	0,00	150,116,433,00	120,000,000,00	20,212,322,00	20,212,322,00	13,970,000,00
0600-2-111621-25	VIATICOS Y GASTOS DE VIAJE	300,000,000,00	149.883,567,00	0,00	0,00	0,00	41,000,000,00	41,000,000,00	41,000,000,00	13,970,000,00	13,970,000,00
0600-2-111622-25	MANTENIMIENTO	200,000,000,00	0,00	0,00	0,00	0,00	500,000,000,00	450,000,000,00	396,236,066,00	279,309,566,00	268,949,836,00
0600-2-111623-25	SERVICIOS PUBLICOS	600,000,000,00	0,00	0,00	0,00	0,00	100,000,000,00	16,500,000,00	16,500,000,00	5,486,889,00	5,486,889,00
0600-2-111624-25	IMPRESOS Y PUBLICACIONES	100,000,000,00	0,00	0,00	0,00	0,00	29,500,000,00	29,500,000,00	16,500,000,00	5,491,121,00	5,491,121,00
0600-2-111625-25	COMUNICACION Y TRANSPORTES	40,000,000,00	0,00	0,00	0,00	0,00	198,000,000,00	192,600,000,00	142,762,500,00	31,725,000,00	15,862,500,00
0600-2-111627-25	ARRENDAMIENTOS	198,000,000,00	0,00	0,00	0,00	0,00	63,000,000,00	0,00	0,00	0,00	0,00
0600-2-11163	OTROS GASTOS GENERALES	363,000,000,00	300,000,000,00	0,00	0,00	0,00	30,000,000,00	0,00	0,00	0,00	0,00
0600-2-111631-25	CAPACITACION NO FORMAL	330,000,000,00	0,00	0,00	0,00	0,00	33,000,000,00	0,00	0,00	0,00	0,00
0600-2-111633-25	BIENESTAR SOCIAL	33,000,000,00	0,00	0,00	0,00	0,00	760,000,000,00	648,000,000,00	620,500,000,00	135,000,000,00	148,000,000,00
0600-2-11164	SERVICIOS PERSONALES INDIRECTOS	948.000,000,00	0,00	168.300,000,00	0,00	0,00	1.116,300,000,00	961,800,000,00	904,500,000,00	195,214,285,00	148,000,000,00
0600-2-111641-25	HONORARIOS	760,000,000,00	0,00	0,00	0,00	0,00	188,000,000,00	180,000,000,00	178,500,000,00	42,800,000,00	26,800,000,00
0600-2-111642-25	PERSONAL SUPERNUMERARIO	188,000,000,00	0,00	0,00	0,00	0,00	168,300,000,00	133,200,000,00	105,500,000,00	17,414,285,00	14,200,000,00
0600-2-111644-25	RENUMERACION POR SERVICIOS TECNICOS	0,00	0,00	168.300,000,00	0,00	0,00	0,00	0,00	0,00	0,00	0,00
0600-2-1117	APORTES PATRONALES	1.281.300,000,00	0,00	34,000,000,00	0,00	0,00	1.315,300,000,00	594,636,891,00	594,636,891,00	594,636,891,00	486,552,671,00
0600-2-11172	APORTES PATRONALES CSF	1.281.300,000,00	0,00	34,000,000,00	0,00	0,00	1.315,300,000,00	594,636,891,00	594,636,891,00	594,636,891,00	486,552,671,00
0600-2-111721	APORTES DE PREVISION SOCIAL	942.900,000,00	0,00	34,000,000,00	0,00	0,00	976,900,000,00	448,705,691,00	448,705,691,00	448,705,691,00	372,990,171,00
0600-2-1117211-25	APORTES PARA SALUD	257,000,000,00	0,00	34,000,000,00	0,00	0,00	291,000,000,00	118,251,300,00	118,251,300,00	99,171,500,00	138,744,100,00
0600-2-1117212-25	APORTES PARA PENSION	374,000,000,00	0,00	0,00	0,00	0,00	15,800,000,00	6,960,000,00	6,960,000,00	5,855,800,00	5,855,800,00
0600-2-1117221-25	APORTES ARP	15.800,000,00	0,00	0,00	0,00	0,00	296,000,000,00	158,097,391,00	158,097,391,00	129,218,771,00	129,218,771,00
0600-2-1117213-25	APORTES PARA CESANTIAS	296,000,000,00	0,00	0,00	0,00	0,00	19,000,000,00	48,634,900,00	48,634,900,00	37,848,100,00	37,848,100,00
0600-2-1117214-25	APORTES PARA FISCALS	338.400,000,00	0,00	0,00	0,00	0,00	112,600,000,00	8,118,000,00	8,118,000,00	6,316,400,00	6,316,400,00
0600-2-1117221-25	SENIA	19,000,000,00	0,00	0,00	0,00	0,00	48,634,900,00	48,634,900,00	48,634,900,00	37,848,100,00	37,848,100,00
0600-2-1117222-25	ICBFE	112.600,000,00	0,00	0,00	0,00	0,00	150,200,000,00	64,838,800,00	64,838,800,00	50,458,000,00	50,458,000,00
0600-2-1117223-25	ESAP	19,000,000,00	0,00	0,00	0,00	0,00	150,200,000,00	64,838,800,00	64,838,800,00	50,458,000,00	50,458,000,00
0600-2-1117224-25	CALA DE COMPENSACION FAMILIAR	150.200,000,00	0,00	0,00	0,00	0,00	16,221,500,00	16,221,500,00	16,221,500,00	12,623,600,00	12,623,600,00
0600-2-1117225-25	INSTITUTOS TECNICOS	37.600,000,00	0,00	0,00	0,00	0,00	16,221,500,00	16,221,500,00	16,221,500,00	12,623,600,00	12,623,600,00

Total Funded

8,247,800,000.00

549,883,567.00

402,300,000.00

0.00

0.00

8,100,216,433.00

4,642,589,358.00

3,818,900,246.00

2,807,597,327.00

2,421,836,779.00



Sistema Integral de Información Administrativo Financiero
INFORME MENSUAL DE EJECUCION PRESUPUESTAL GASTOS

VIGENCIA: 2017 RECURSO NACION + PROPIOS

Unidad Ejecutora 0601 ADMINISTRATIVOS DE ESTABLECIMIENTO

Acumulado a 30/06/2017

IDENTIFICACION PRESUPUESTAL	CONCEPTO	APROPIACION						CERTIFICADOS	COMPROMISOS	OBLIGACIONES	PAGOS
		INICIAL	CONTRACREDITOS	CREDITOS	REDUCCIONES	ADICIONES	DEFINITIVA				
0601 - 2 - 111 271 258,00	GASTOS DE INVERSION	36.013.271.258,00	3.913.300.000,00	808.000.000,00	0,00	0,00	32.907.971.258,00	22.771.606.316,00	21.922.585.150,00	16.991.478.565,00	11.775.071.829,00
0601 - 2 - 111 271 258,00	EDIFICACION	36.013.271.258,00	3.913.300.000,00	808.000.000,00	0,00	0,00	32.907.971.258,00	22.771.606.316,00	21.922.585.150,00	16.991.478.565,00	11.775.071.829,00
0601 - 2 - 111 271 258,00	PAGO DE PERSONAL	20.053.400.000,00	2.359.300.000,00	808.000.000,00	0,00	0,00	18.502.100.000,00	8.365.735.028,00	7.517.486.694,00	7.345.495.567,00	6.333.856.863,00
0601 - 2 - 111 271 258,00	NOMINA PERSONAL DE EDUCACION	8.792.000.000,00	57.000.000,00	600.000.000,00	0,00	0,00	9.205.000.000,00	3.841.440.988,00	3.841.440.988,00	3.841.440.988,00	3.581.566.831,00
0601 - 2 - 111 271 258,00	SUELDO PERSONAL DE NOMINA	8.750.000.000,00	30.000.000,00	600.000.000,00	0,00	0,00	9.293.000.000,00	3.837.294.105,00	3.837.294.105,00	3.837.294.105,00	3.577.419.948,00
0601 - 2 - 111 271 258,00	INCREMENTO POR ANTIGUEDAD	42.000.000,00	0,00	0,00	0,00	0,00	42.000.000,00	4.146.883,00	4.146.883,00	4.146.883,00	4.146.883,00
0601 - 2 - 111 271 258,00	HORAS EXTRAS Y DIAS FESTIVOS	1.894.000.000,00	1.894.000.000,00	0,00	0,00	0,00	0,00	0,00	0,00	0,00	0,00
0601 - 2 - 111 271 258,00	HORAS EXTRAS Y DIAS FESTIVOS	1.894.000.000,00	1.894.000.000,00	0,00	0,00	0,00	78.685.510,00	4.850.172,00	4.850.172,00	4.850.172,00	4.850.172,00
0601 - 2 - 111 271 258,00	INDENIZACION POR VACACIONES	200.000.000,00	163.000.000,00	41.685.510,00	0,00	0,00	1.000.000.000,00	468.238.900,00	468.238.900,00	468.238.900,00	468.238.900,00
0601 - 2 - 111 271 258,00	PRIMA TECNICA	1.000.000.000,00	0,00	0,00	0,00	0,00	1.681.600.000,00	435.697.885,00	435.697.885,00	435.697.885,00	435.697.885,00
0601 - 2 - 111 271 258,00	OTROS GASTOS POR SERVICIOS PERSONALES	1.681.600.000,00	0,00	0,00	0,00	0,00	2.400.000.000,00	97.121.968,00	97.121.968,00	97.121.968,00	97.121.968,00
0601 - 2 - 111 271 258,00	BONIFICACION POR SERVICIOS PRESTADOS	240.000.000,00	0,00	0,00	0,00	0,00	332.100.000,00	296.681.602,00	296.681.602,00	296.681.602,00	3.041.512,00
0601 - 2 - 111 271 258,00	PRIMA DE SERVICIOS	332.100.000,00	0,00	0,00	0,00	0,00	346.000.000,00	35.499.295,00	35.499.295,00	35.499.295,00	35.499.295,00
0601 - 2 - 111 271 258,00	PRIMA DE VACACIONES	346.000.000,00	0,00	0,00	0,00	0,00	1.974.131,00	1.974.131,00	1.974.131,00	1.974.131,00	1.974.131,00
0601 - 2 - 111 271 258,00	PRIMA DE NAVIDAD	720.500.000,00	0,00	0,00	0,00	0,00	43.000.000,00	4.420.889,00	4.420.889,00	4.420.889,00	4.420.889,00
0601 - 2 - 111 271 258,00	BONIFICACION ESPECIAL RECREACION	43.000.000,00	0,00	0,00	0,00	0,00	2.096.700.000,00	1.915.650.087,00	1.067.401.753,00	805.410.926,00	750.678.831,00
0601 - 2 - 111 271 258,00	GASTOS GENERALES	2.312.000.000,00	215.300.000,00	0,00	0,00	0,00	1.084.000.000,00	940.000.000,00	511.267.081,00	511.267.081,00	509.247.375,00
0601 - 2 - 111 271 258,00	ADQUISICION DE SERVICIOS	1.284.000.000,00	200.000.000,00	0,00	0,00	0,00	50.000.000,00	40.000.000,00	1.959.706,00	1.959.706,00	0,00
0601 - 2 - 111 271 258,00	VIATICOS Y GASTOS DE VIAJE	50.000.000,00	0,00	0,00	0,00	0,00	1.000.000.000,00	900.000.000,00	509.307.375,00	509.307.375,00	509.247.375,00
0601 - 2 - 111 271 258,00	SERVICIOS PUBLICOS	1.200.000.000,00	200.000.000,00	0,00	0,00	0,00	34.000.000,00	0,00	0,00	0,00	0,00
0601 - 2 - 111 271 258,00	CAPACITACION	34.000.000,00	0,00	0,00	0,00	0,00	28.000.000,00	0,00	0,00	0,00	0,00
0601 - 2 - 111 271 258,00	OTROS GASTOS GENERALES	28.000.000,00	0,00	0,00	0,00	0,00	28.000.000,00	0,00	0,00	0,00	0,00
0601 - 2 - 111 271 258,00	BIENESTAR SOCIAL	28.000.000,00	0,00	0,00	0,00	0,00	984.700.000,00	975.650.087,00	556.134.672,00	384.203.845,00	241.431.456,00
0601 - 2 - 111 271 258,00	SERVICIOS PERSONALES INDIRECTOS	1.000.000.000,00	15.300.000,00	0,00	0,00	0,00	984.700.000,00	975.650.087,00	556.134.672,00	384.203.845,00	241.431.456,00
0601 - 2 - 111 271 258,00	HONORARIOS	1.000.000.000,00	0,00	0,00	0,00	0,00	4.340.114.490,00	1.699.856.996,00	1.699.856.996,00	1.699.856.996,00	1.376.464.334,00
0601 - 2 - 111 271 258,00	APORTES PATRONALES	4.173.800.000,00	0,00	0,00	0,00	0,00	3.198.884.490,00	1.273.503.796,00	1.273.503.796,00	1.273.503.796,00	1.046.182.134,00
0601 - 2 - 111 271 258,00	APORTES PATRONALES CSF	4.173.800.000,00	0,00	0,00	0,00	0,00	865.245.000,00	333.427.400,00	333.427.400,00	333.427.400,00	338.291.800,00
0601 - 2 - 111 271 258,00	APORTES DE PREVISION SOCIAL	3.079.500.000,00	0,00	0,00	0,00	0,00	1.181.978.750,00	470.751.400,00	470.751.400,00	470.751.400,00	388.291.800,00
0601 - 2 - 111 271 258,00	APORTES PARA SALUD	855.300.000,00	0,00	0,00	0,00	0,00	20.245.500,00	20.245.500,00	20.245.500,00	20.245.500,00	16.691.900,00
0601 - 2 - 111 271 258,00	APORTES PARA PENSION	1.118.000.000,00	0,00	0,00	0,00	0,00	153.610.740,00	470.751.400,00	470.751.400,00	470.751.400,00	388.291.800,00
0601 - 2 - 111 271 258,00	APORTES PARA CESANTIAS	151.000.000,00	0,00	0,00	0,00	0,00	998.050.000,00	449.079.496,00	449.079.496,00	449.079.496,00	366.173.234,00
0601 - 2 - 111 271 258,00	APORTES ARP	955.000.000,00	0,00	0,00	0,00	0,00	426.353.200,00	23.725.200,00	23.725.200,00	23.725.200,00	18.375.200,00
0601 - 2 - 111 271 258,00	APORTES PARA PASAJES	1.094.500.000,00	0,00	0,00	0,00	0,00	63.385.000,00	142.084.200,00	142.084.200,00	142.084.200,00	18.375.200,00
0601 - 2 - 111 271 258,00	SENA	60.800.000,00	0,00	0,00	0,00	0,00	380.310.000,00	23.725.200,00	23.725.200,00	23.725.200,00	18.375.200,00
0601 - 2 - 111 271 258,00	ICBF	364.800.000,00	0,00	0,00	0,00	0,00	142.084.200,00	23.725.200,00	23.725.200,00	23.725.200,00	18.375.200,00
0601 - 2 - 111 271 258,00	ESAP	60.800.000,00	0,00	0,00	0,00	0,00	507.180.000,00	189.426.900,00	189.426.900,00	189.426.900,00	146.748.400,00
0601 - 2 - 111 271 258,00	CAJA DE COMPENSACION FAMILIAR	486.500.000,00	0,00	0,00	0,00	0,00	126.970.000,00	47.391.700,00	47.391.700,00	47.391.700,00	36.711.700,00
0601 - 2 - 111 271 258,00	INSTITUTOS TECNICOS	121.600.000,00	0,00	0,00	0,00	0,00	14.405.871.288,00	14.405.098.456,00	14.405.098.456,00	14.405.098.456,00	5.451.214.966,00
0601 - 2 - 111 271 258,00	OTRAS TRANSFERENCIA PRESTACION DE SERVICIOS	15.959.871.288,00	1.554.000.000,00	0,00	0,00	0,00	14.405.871.288,00	14.405.871.288,00	14.405.098.456,00	14.405.098.456,00	9.645.982.698,00
0601 - 2 - 111 271 258,00	CONTRATACION DE LOS SERVICIOS DE ASEO Y VIGILANCIA	15.959.871.288,00	1.554.000.000,00	0,00	0,00	0,00	32.907.971.288,00	22.771.606.316,00	21.922.585.150,00	16.991.478.565,00	11.775.071.829,00
0601 - 2 - 111 271 258,00	Total Unidad	36.013.271.288,00	3.913.300.000,00	808.000.000,00	0,00	0,00	32.907.971.288,00	22.771.606.316,00	21.922.585.150,00	16.991.478.565,00	11.775.071.829,00



Sistema Integral de Información Administrativo Financiero
INFORME MENSUAL DE EJECUCION PRESUPUESTAL GASTOS

VIGENCIA: 2.017 RECURSO NACION + PROPIOS

Unidad Ejecutora 0602 PERSONAL DOCENTE

Acumulado a 30/06/2017

IDENTIFICACION PRESUPUESTAL	CONCEPTO	APROPIACION						CERTIFICADOS	COMPROMISOS	OBLIGACIONES	PAGOS
		INICIAL	CONTRACREDITOS	CREDITOS	REDUCCIONES	ADICIONES	DEFINITIVA				
0602-2-	GASTOS DE INVERSION	296,746,950,481.00	1,008,301,659.00	4,936,650,118.00	0.00	25,408,933,959.00	326,084,232,899.00	150,253,581,021.00	148,561,793,670.00	148,560,547,449.00	134,475,360,525.00
0602-2-1	EDUCACION	296,746,950,481.00	1,008,301,659.00	4,936,650,118.00	0.00	25,408,933,959.00	326,084,232,899.00	150,253,581,021.00	148,561,793,670.00	148,560,547,449.00	134,475,360,525.00
0602-2-11	PAGO DE PERSONAL	296,746,950,481.00	1,008,301,659.00	4,936,650,118.00	0.00	25,408,933,959.00	326,084,232,899.00	150,253,581,021.00	148,561,793,670.00	148,560,547,449.00	134,475,360,525.00
0602-2-111	NOMINA PERSONAL EDUCACION	283,950,950,481.00	61,001,659.00	3,475,604,431.00	0.00	25,408,933,959.00	312,774,487,212.00	143,648,387,902.00	141,958,158,122.00	141,956,911,901.00	127,871,724,977.00
0602-2-1111	SUELDO PERSONAL DE NOMINA	146,284,950,481.00	0.00	3,366,587,772.00	0.00	24,142,633,959.00	173,794,172,212.00	98,528,010,516.00	98,501,900,805.00	98,501,900,805.00	91,106,639,082.00
0602-2-11111	SUELDO	146,084,850,481.00	0.00	3,366,587,772.00	0.00	24,142,633,959.00	173,594,072,212.00	98,448,268,976.00	98,422,159,265.00	98,422,159,265.00	91,026,897,542.00
0602-2-11111-25	SOBRESUELDO	200,100,000.00	0.00	0.00	0.00	0.00	200,100,000.00	79,741,540.00	79,741,540.00	79,741,540.00	2,679,875,901.00
0602-2-11111-2-25	HORAS EXTRAS Y DIAS FESTIVOS	4,600,000,000.00	0.00	0.00	0.00	840,000,000.00	5,440,000,000.00	2,679,875,901.00	2,679,875,901.00	2,679,875,901.00	2,679,875,901.00
0602-2-11112	HORAS EXTRAS Y DIAS FESTIVOS	4,600,000,000.00	0.00	0.00	0.00	840,000,000.00	5,440,000,000.00	2,679,875,901.00	2,679,875,901.00	2,679,875,901.00	2,679,875,901.00
0602-2-11121-25	OTROS GASTOS POR SERVICIOS PERSONALES	46,203,000,000.00	30,000,000.00	0.00	0.00	0.00	46,173,000,000.00	2,269,076,219.00	2,267,023,801.00	2,267,023,801.00	2,267,023,801.00
0602-2-11151-25	SUBSIDIO O PRIMA DE ALIMENTACION	1,583,000,000.00	0.00	0.00	0.00	0.00	1,583,000,000.00	634,984,739.00	634,686,177.00	634,686,177.00	337,844,927.00
0602-2-11152-25	AUXILIO DE TRANSPORTE	809,000,000.00	0.00	0.00	0.00	0.00	809,000,000.00	338,073,437.00	337,844,927.00	337,844,927.00	208,365,117.00
0602-2-11154-25	PRIMA DE SERVICIOS	9,215,000,000.00	0.00	0.00	0.00	0.00	9,215,000,000.00	208,615,148.00	208,365,117.00	208,365,117.00	157,015,183.00
0602-2-11155-25	PRIMA DE VACACIONES	9,620,000,000.00	0.00	0.00	0.00	0.00	9,620,000,000.00	157,275,632.00	157,015,183.00	157,015,183.00	359,890,079.00
0602-2-11156-25	PRIMA DE NAVIDAD	20,031,000,000.00	0.00	0.00	0.00	0.00	20,031,000,000.00	360,387,464.00	359,890,079.00	359,890,079.00	6,704.00
0602-2-11157-25	PRIMAS EXTRAORDINARIAS	2,000,000.00	0.00	0.00	0.00	0.00	2,000,000.00	6,704.00	6,704.00	6,704.00	143,260,597.00
0602-2-11159-25	AUXILIO DE MOVILIZACION	441,000,000.00	30,000,000.00	0.00	0.00	0.00	411,000,000.00	143,311,584.00	143,260,597.00	143,260,597.00	425,955,017.00
0602-2-11159-25	BONIFICACION MENSUAL DOCENTES	4,502,000,000.00	0.00	0.00	0.00	0.00	4,502,000,000.00	426,419,511.00	425,955,017.00	425,955,017.00	0.00
0602-2-11161	GASTOS GENERALES	2,391,000,000.00	31,001,659.00	61,001,659.00	0.00	0.00	2,421,000,000.00	1,653,449,329.00	0.00	0.00	0.00
0602-2-111611	ADQUISICION DE BIENES	1,359,000,000.00	0.00	0.00	0.00	0.00	1,359,000,000.00	1,359,000,000.00	0.00	0.00	0.00
0602-2-111611-25	ADQUISICION LEY 70/88	1,359,000,000.00	0.00	0.00	0.00	0.00	1,359,000,000.00	1,359,000,000.00	0.00	0.00	0.00
0602-2-11162	ADQUISICION DE SERVICIOS	500,000,000.00	31,001,659.00	0.00	0.00	0.00	468,998,341.00	50,000,000.00	0.00	0.00	0.00
0602-2-111621-25	VIATICOS Y GASTOS DE VIAJE	500,000,000.00	31,001,659.00	0.00	0.00	0.00	468,998,341.00	50,000,000.00	0.00	0.00	0.00
0602-2-11163	OTROS GASTOS GENERALES	532,000,000.00	0.00	61,001,659.00	0.00	0.00	593,001,659.00	244,449,329.00	0.00	0.00	0.00
0602-2-111631-25	CAPACITACION NO FORMAL	500,000,000.00	0.00	0.00	0.00	0.00	500,000,000.00	200,000,000.00	0.00	0.00	0.00
0602-2-111632-25	AUXILIOS FUNERARIOS	15,000,000.00	0.00	30,000,000.00	0.00	0.00	45,000,000.00	13,447,670.00	0.00	0.00	0.00
0602-2-111633-25	BIENESTAR SOCIAL	17,000,000.00	0.00	0.00	0.00	0.00	17,000,000.00	0.00	0.00	0.00	0.00
0602-2-111634-25	COSTOS DE CONCURSO PARA PROVEER VACANTES DE DOCENTES	0.00	0.00	31,001,659.00	0.00	0.00	31,001,659.00	31,001,659.00	0.00	0.00	0.00
0602-2-1117	APORTES PATRONALES	84,472,000,000.00	0.00	48,015,000.00	0.00	0.00	84,946,315,000.00	38,517,975,937.00	38,509,357,615.00	38,508,111,394.00	31,818,186,193.00
0602-2-11171	APORTES DE PREVISION SOCIAL	61,206,000,000.00	0.00	0.00	0.00	0.00	61,818,900,000.00	27,852,317,389.00	27,846,438,955.00	27,845,192,734.00	23,676,756,541.00
0602-2-111711	APORTES PARA PENSION	43,454,000,000.00	0.00	0.00	0.00	0.00	43,666,100,000.00	19,159,895,837.00	19,159,895,837.00	19,158,649,616.00	16,326,142,558.00
0602-2-111711-26	APORTES PARA CESANTIAS	20,158,000,000.00	0.00	0.00	0.00	0.00	20,465,100,000.00	9,235,175,333.00	9,232,707,462.00	9,232,137,282.00	7,812,713,379.00
0602-2-111711-26	APORTES DEL DOCENTE SSF	23,296,000,000.00	0.00	0.00	0.00	0.00	23,401,000,000.00	9,929,799,258.00	9,927,188,375.00	9,926,512,334.00	8,513,429,179.00
0602-2-111712	APORTE EMPLEADO FONDO PRESTACIONAL SSF	17,752,000,000.00	0.00	0.00	0.00	0.00	17,852,800,000.00	8,687,342,798.00	8,686,543,118.00	8,686,543,118.00	7,350,613,983.00
0602-2-11172	APORTES PATRONALES CSF	23,266,000,000.00	0.00	48,015,000.00	0.00	0.00	23,427,415,000.00	10,665,658,548.00	10,662,918,660.00	10,662,918,660.00	8,141,429,652.00
0602-2-111722	APORTES PARA FISCALES	23,266,000,000.00	0.00	48,015,000.00	0.00	0.00	23,427,415,000.00	10,665,658,548.00	10,662,918,660.00	10,662,918,660.00	8,141,429,652.00
0602-2-1117221-25	SENA	1,293,000,000.00	0.00	2,668,000.00	0.00	0.00	1,301,968,000.00	593,496,406.00	593,344,230.00	593,344,230.00	453,011,363.00
0602-2-1117222-25	ICBF	7,752,000,000.00	0.00	16,004,000.00	0.00	0.00	7,805,804,000.00	3,537,908,167.00	3,552,884,941.00	3,552,884,941.00	2,713,088,174.00
0602-2-1117223-25	ESAP	1,300,000,000.00	0.00	6,500,000.00	0.00	0.00	1,308,968,000.00	593,954,242.00	593,802,066.00	593,802,066.00	453,011,363.00
0602-2-1117224-25	CALA DE COMPENSACION FAMILIAR	10,316,000,000.00	0.00	21,340,000.00	0.00	0.00	10,407,740,000.00	4,738,789,693.00	4,737,571,725.00	4,737,571,725.00	3,617,302,688.00
0602-2-1117225-25	ASCENSOS EN ESCALAFON	2,585,000,000.00	0.00	5,335,000.00	0.00	0.00	2,602,935,000.00	1,185,620,040.00	1,185,315,698.00	1,185,315,698.00	905,016,064.00
0602-2-1114-25	ZONA DE DIFICIL ACCESO	3,220,000,000.00	0.00	461,045,687.00	0.00	0.00	2,833,745,687.00	6,605,193,119.00	6,603,635,548.00	6,603,635,548.00	6,603,635,548.00
0602-2-115-25	OTRAS TRANSFERENCIA PRESTACION DE SERVICIOS	100,000,000.00	100,000,000.00	0.00	0.00	0.00	0.00	0.00	0.00	0.00	0.00



Sistema Integral de Información Administrativo Financiero
INFORME MENSUAL DE EJECUCION PRESUPUESTAL GASTOS

VIGENCIA: 2.017 RECURSO NACION + PROPIOS

Unidad Ejecutora 0602 PERSONAL DOCENTE

Acumulado a 30/06/2017

IDENTIFICACION PRESUPUESTAL	CONCEPTO	APROPIACION											
		INICIAL	CONTRACREDITOS	CREDITOS	REDUCCIONES	ADICIONES	DEFINITIVA	CERTIFICADOS	COMPROMISOS	OBLIGACIONES	PAGOS		
0602 - 2 - 1 1 6 1 - 25	SENTENCIAS Y CONCILIACIONES	100,000,000.00	100,000,000.00	0.00	0.00	0.00	0.00	0.00	0.00	0.00	0.00	0.00	0.00
Total Unidad		296,746,950,481.00	1,008,301,659.00	4,936,650,118.00	0.00	25,408,933,959.00	326,084,322,899.00	150,253,581,021.00	148,561,793,670.00	148,560,547,449.00	0.00	134,475,360,525.00	0.00



Sistema Integral de Información Administrativo Financiero
INFORME MENSUAL DE EJECUCION PRESUPUESTAL GASTOS

VIGENCIA: 2017 RECURSO NACION + PROPIOS

Unidad Ejecutora 0603 PERSONAL DOCENTE Y DIRECTIVOS DOCEN

Acumulado a 30/06/2017

IDENTIFICACION PRESUPUESTAL	CONCEPTO	APROPIACION						CERTIFICADOS	COMPROMISOS	OBLIGACIONES	PAGOS
		INICIAL	CONTRACREDITOS	CREDITOS	REDUCCIONES	ADICIONES	DEFINITIVA				
0603-2-	GASTOS DE INVERSION	49.894.870,000,00	1.011.000,000,00	0,00	0,00	0,00	48.883.870,000,00	16.422.701.763,00	16.359.324.593,00	16.359.324.593,00	15.600.359.501,00
0603-2-1	EDUCACION	49.894.870,000,00	1.011.000,000,00	0,00	0,00	0,00	48.883.870,000,00	16.422.701.763,00	16.359.324.593,00	16.359.324.593,00	15.600.359.501,00
0603-2-11	PAGO DE PERSONAL	49.894.870,000,00	1.011.000,000,00	0,00	0,00	0,00	48.883.870,000,00	16.422.701.763,00	16.359.324.593,00	16.359.324.593,00	15.600.359.501,00
0603-2-111	NOMINA PERSONAL EDUCACION	46.893.870,000,00	0,00	0,00	0,00	0,00	46.893.870,000,00	15.798.499.682,00	15.735.122.512,00	15.735.122.512,00	14.976.157.420,00
0603-2-1111	SUELDO PERSONAL DE NOMINA	25.663.000,000,00	0,00	0,00	0,00	0,00	25.663.000,000,00	11.213.973.930,00	11.213.973.930,00	11.213.973.930,00	11.213.973.930,00
0603-2-11111	SUELDO	20.200.000,000,00	0,00	0,00	0,00	0,00	20.200.000,000,00	8.852.578.664,00	8.852.578.664,00	8.852.578.664,00	8.852.578.664,00
0603-2-11111-25	SOBRESEUELDO	5.463.000,000,00	0,00	0,00	0,00	0,00	5.463.000,000,00	2.361.395.266,00	2.361.395.266,00	2.361.395.266,00	2.361.395.266,00
0603-2-11111-25	HORAS EXTRAS Y DIAS FESTIVOS	2.760,000,000,00	0,00	0,00	0,00	0,00	2.760,000,000,00	104.288,086,00	104.288,086,00	104.288,086,00	104.288,086,00
0603-2-11112	HORAS EXTRAS Y DIAS FESTIVOS	2.760,000,000,00	0,00	0,00	0,00	0,00	2.760,000,000,00	104.288,086,00	104.288,086,00	104.288,086,00	104.288,086,00
0603-2-11121-25	OTROS GASTOS POR SERVICIOS	5.496,670,000,00	0,00	0,00	0,00	0,00	5.496,670,000,00	127.587,548,00	127.587,548,00	127.587,548,00	127.587,548,00
0603-2-1115	PERSONALES	22.000,000,00	0,00	0,00	0,00	0,00	22.000,000,00	9.568,707,00	9.568,707,00	9.568,707,00	9.568,707,00
0603-2-11151-25	SUBSIDIO O PRIMA DE ALIMENTACION	3.570,000,00	0,00	0,00	0,00	0,00	3.570,000,00	2.203,210,00	2.203,210,00	2.203,210,00	2.203,210,00
0603-2-11152-25	AUXILIO DE TRANSPORTE	1.167,000,000,00	0,00	0,00	0,00	0,00	1.167,000,000,00	20.516,366,00	20.516,366,00	20.516,366,00	20.516,366,00
0603-2-11154-25	PRIMA DE SERVICIOS	1.220,000,000,00	0,00	0,00	0,00	0,00	1.220,000,000,00	10.525,351,00	10.525,351,00	10.525,351,00	10.525,351,00
0603-2-11155-25	PRIMA DE VACACIONES	2.539,000,000,00	0,00	0,00	0,00	0,00	2.539,000,000,00	27.778,451,00	27.778,451,00	27.778,451,00	27.778,451,00
0603-2-11156-25	PRIMA DE NAVIDAD	2.000,000,00	0,00	0,00	0,00	0,00	2.000,000,00	540,00	540,00	540,00	540,00
0603-2-11157-25	PRIMAS EXTRAORDINARIAS	111,000,000,00	0,00	0,00	0,00	0,00	111,000,000,00	20.745,574,00	20.745,574,00	20.745,574,00	20.745,574,00
0603-2-11159-25	AUXILIO DE MOVILIZACION	432,100,000,00	0,00	0,00	0,00	0,00	432,100,000,00	36.249,349,00	36.249,349,00	36.249,349,00	36.249,349,00
0603-2-111519-25	BONIFICACION MENSUAL DOCENTES	1.027,000,000,00	0,00	0,00	0,00	0,00	1.027,000,000,00	6.000,000,00	6.000,000,00	6.000,000,00	6.000,000,00
0603-2-1116	GASTOS GENERALES	6.000,000,00	0,00	0,00	0,00	0,00	6.000,000,00	0,00	0,00	0,00	0,00
0603-2-11161	ADQUISICION DE BIENES	6.000,000,00	0,00	0,00	0,00	0,00	6.000,000,00	0,00	0,00	0,00	0,00
0603-2-111611-25	DOTACION LEY 7088	500,000,000,00	0,00	0,00	0,00	0,00	500,000,000,00	0,00	0,00	0,00	0,00
0603-2-11162	ADQUISICION DE SERVICIOS	500,000,000,00	0,00	0,00	0,00	0,00	500,000,000,00	0,00	0,00	0,00	0,00
0603-2-111621-25	VIATICOS Y GASTOS DE VIAJE	521,000,000,00	0,00	0,00	0,00	0,00	521,000,000,00	7.377,170,00	7.377,170,00	7.377,170,00	7.377,170,00
0603-2-11163	OTROS GASTOS GENERALES	500,000,000,00	0,00	0,00	0,00	0,00	500,000,000,00	0,00	0,00	0,00	0,00
0603-2-111631-25	CAPACITACION NO FORMAL	10,000,000,00	0,00	0,00	0,00	0,00	10,000,000,00	7.377,170,00	7.377,170,00	7.377,170,00	7.377,170,00
0603-2-111632-25	AUXILIOS FUNERARIOS	11,000,000,00	0,00	0,00	0,00	0,00	11,000,000,00	0,00	0,00	0,00	0,00
0603-2-111633-25	BIENESTAR SOCIAL	11.947,200,000,00	0,00	0,00	0,00	0,00	11.947,200,000,00	4.289,272,948,00	4.289,272,948,00	4.289,272,948,00	4.289,272,948,00
0603-2-1117	APORTES PATRONALES	8.641,000,000,00	0,00	0,00	0,00	0,00	8.641,000,000,00	3.102,483,831,00	3.102,483,831,00	3.102,483,831,00	3.102,483,831,00
0603-2-11171	APORTES PATRONALES SSF	6.176,000,000,00	0,00	0,00	0,00	0,00	6.176,000,000,00	2.134,585,294,00	2.134,585,294,00	2.134,585,294,00	2.134,585,294,00
0603-2-111711	APORTES DE PREVISION SOCIAL	2.896,000,000,00	0,00	0,00	0,00	0,00	2.896,000,000,00	1.028,323,156,00	1.028,323,156,00	1.028,323,156,00	1.028,323,156,00
0603-2-111711-26	APORTES PARA PENSION	3.280,000,000,00	0,00	0,00	0,00	0,00	3.280,000,000,00	1.106,262,138,00	1.106,262,138,00	1.106,262,138,00	1.106,262,138,00
0603-2-1117114-26	APORTES PARA CESANTIAS	2.465,000,000,00	0,00	0,00	0,00	0,00	2.465,000,000,00	967,898,537,00	967,898,537,00	967,898,537,00	967,898,537,00
0603-2-111712	APORTES DEL DOCENTE SSF	2.465,000,000,00	0,00	0,00	0,00	0,00	2.465,000,000,00	967,898,537,00	967,898,537,00	967,898,537,00	967,898,537,00
0603-2-1117121-26	APORTE EMPLEADO FONDO PRESTACIONAL SSF	3.306,200,000,00	0,00	0,00	0,00	0,00	3.306,200,000,00	1.186,789,117,00	1.186,789,117,00	1.186,789,117,00	1.186,789,117,00
0603-2-11172	APORTES PATRONALES CSF	3.306,200,000,00	0,00	0,00	0,00	0,00	3.306,200,000,00	1.186,789,117,00	1.186,789,117,00	1.186,789,117,00	1.186,789,117,00
0603-2-111721-25	APORTES PARA FISCALES	183,600,000,00	0,00	0,00	0,00	0,00	183,600,000,00	66,008,310,00	66,008,310,00	66,008,310,00	66,008,310,00
0603-2-111722-25	SENA	1.102,000,000,00	0,00	0,00	0,00	0,00	1.102,000,000,00	395,534,691,00	395,534,691,00	395,534,691,00	395,534,691,00
0603-2-1117223-25	ICBHE	183,600,000,00	0,00	0,00	0,00	0,00	183,600,000,00	66,008,310,00	66,008,310,00	66,008,310,00	66,008,310,00
0603-2-1117224-25	ESAP	1.469,000,000,00	0,00	0,00	0,00	0,00	1.469,000,000,00	527,328,671,00	527,328,671,00	527,328,671,00	527,328,671,00
0603-2-1117225-25	CAJA DE COMPENSACION FAMILIAR	368,000,000,00	0,00	0,00	0,00	0,00	368,000,000,00	131,909,135,00	131,909,135,00	131,909,135,00	131,909,135,00
0603-2-111723-25	INSTITUTOS TECNICOS	506,000,000,00	0,00	0,00	0,00	0,00	506,000,000,00	624,202,081,00	624,202,081,00	624,202,081,00	624,202,081,00
0603-2-114-25	ASCENSOS EN ESCALAFON	2.484,000,000,00	1.000,000,000,00	0,00	0,00	0,00	1.484,000,000,00	0,00	0,00	0,00	0,00
0603-2-115-25	ZONA DE DIFICIL ACCESO	11,000,000,00	0,00	0,00	0,00	0,00	11,000,000,00	0,00	0,00	0,00	0,00
0603-2-116	OTRAS TRANSFERENCIA PRESTACION DE SERVICIOS	11,000,000,00	11,000,000,00	0,00	0,00	0,00	0,00	0,00	0,00	0,00	0,00
0603-2-1161-25	SENTENCIAS Y CONCILIACIONES	49.894.870,000,00	1.011.000,000,00	0,00	0,00	0,00	48.883.870,000,00	16.422.701.763,00	16.359.324.593,00	16.359.324.593,00	15.600.359.501,00
	Total Unidad										



Sistema Integral de Información Administrativo Financiero
INFORME MENSUAL DE EJECUCION PRESUPUESTAL GASTOS

VIGENCIA: 2.017 **RECURSO NACION + PROPIOS**

Unidad Ejecutora 0604 **PROYECTOS DE EFICIENCIA**

Acumulado a 30/06/2017

IDENTIFICACION PRESUPUESTAL	CONCEPTO	APROPIACION						CERTIFICADOS	COMPROMISOS	OBLIGACIONES	PAGOS
		INICIAL	CONTRACREDITOS	CREDITOS	REDUCCIONES	ADICIONES	DEFINITIVA				
0604 - 2 -	GASTOS DE INVERSION	788,000,000,00	0,00	335,535,108,00	0,00	0,00	1,123,535,108,00	961,535,108,00	961,535,108,00	480,767,554,00	480,767,554,00
0604 - 2 - 1	EDUCACION	788,000,000,00	0,00	335,535,108,00	0,00	0,00	1,123,535,108,00	961,535,108,00	961,535,108,00	480,767,554,00	480,767,554,00
0604 - 2 - 1 4	CALIDAD	162,000,000,00	0,00	0,00	0,00	0,00	162,000,000,00	0,00	0,00	0,00	0,00
0604 - 2 - 1 4 12	OTRAS ACTIVIDADES PEDAGOGICAS	162,000,000,00	0,00	0,00	0,00	0,00	162,000,000,00	0,00	0,00	0,00	0,00
0604 - 2 - 1 4 12 1 - 25	FORO EDUCATIVO LEY 712 DE 2002	162,000,000,00	0,00	0,00	0,00	0,00	162,000,000,00	0,00	0,00	0,00	0,00
0604 - 2 - 1 5	OTROS GASTOS EN EDUCACION NO INCLUIDOS EN LOS CONCEPTOS ANTERIORES	626,000,000,00	0,00	335,535,108,00	0,00	0,00	961,535,108,00	961,535,108,00	961,535,108,00	480,767,554,00	480,767,554,00
0604 - 2 - 1 5 15 - 25	ANTERIORES										
	POBLACION CON NECESIDADES EDUCATIVAS ESPECIALES (DECRETO 366 DE FEBRERO DE 2009)	626,000,000,00	0,00	335,535,108,00	0,00	0,00	961,535,108,00	961,535,108,00	961,535,108,00	480,767,554,00	480,767,554,00
	Total Unidad	788,000,000,00	0,00	335,535,108,00	0,00	0,00	1,123,535,108,00	961,535,108,00	961,535,108,00	480,767,554,00	480,767,554,00



Sistema Integral de Información Administrativo Financiero
INFORME MENSUAL DE EJECUCION PRESUPUESTAL GASTOS

VIGENCIA: 2.017 RECURSO NACION + PROPIOS

Unidad Ejecutora 0605 PROYECTOS DE CALIDAD

Acumulado a 30/06/2017

IDENTIFICACION PRESUPUESTAL	CONCEPTO	APROPIACION						CERTIFICADOS				PAGOS
		INICIAL	CONTRACREDITOS	CREDITOS	REDUCCIONES	ADICIONES	DEFINITIVA	CERTIFICADOS	COMPROMISOS	OBLIGACIONES		
0605 - 2 - 1	GASTOS DE INVERSION	3.000,00	0,00	0,00	0,00	0,00	3.000,00	0,00	0,00	0,00	0,00	0,00
0605 - 2 - 1	EDUCACION	3.000,00	0,00	0,00	0,00	0,00	3.000,00	0,00	0,00	0,00	0,00	0,00
0605 - 2 - 1 4	CALIDAD	3.000,00	0,00	0,00	0,00	0,00	3.000,00	0,00	0,00	0,00	0,00	0,00
0605 - 2 - 1 4 2	CONSTRUCCION AMPLIACION Y ADECUACION DE INFRAESTRUCTURA EDUCATIVA	1.000,00	0,00	0,00	0,00	0,00	1.000,00	0,00	0,00	0,00	0,00	0,00
0605 - 2 - 1 4 2 2 - 25	CONSTRUCCION AMPLIACION Y ADECUACION DE INFRAESTRUCTURA EDUCATIVA	1.000,00	0,00	0,00	0,00	0,00	1.000,00	0,00	0,00	0,00	0,00	0,00
0605 - 2 - 1 4 3 - 25	MANTENIMIENTO DE INFRAESTRUCTURA EDUCATIVA	1.000,00	0,00	0,00	0,00	0,00	1.000,00	0,00	0,00	0,00	0,00	0,00
0605 - 2 - 1 4 16 - 25	DOTACION DE MATERIAL Y MEDIOS PEDAGOGICOS PARA EL APRENDIZAJE AUDIOVISUALES, SOFTWARE EDUCATIVO, TEXTO Y MATERIAL DE LABORATORIO	1.000,00	0,00	0,00	0,00	0,00	1.000,00	0,00	0,00	0,00	0,00	0,00
	Total Unidad	3.000,00	0,00	0,00	0,00	0,00	3.000,00	0,00	0,00	0,00	0,00	0,00




Sistema Integral de Información Administrativo Financiero
INFORME MENSUAL DE EJECUCION PRESUPUESTAL GASTOS

VIGENCIA: 2.017 **RECURSO** NACION + PROPIOS

Acumulado a 30/06/2017

Unidad Ejecutora 0606 ASIGNACION PARA CONECTIVIDAD

IDENTIFICACION PRESUPUESTAL	CONCEPTO	APROPiACION									
		INICIAL	CONTRACREDITOS	CREDITOS	REDUCCIONES	ADICIONES	DEFINITIVA	CERTIFICADOS	COMPROMISOS	OBLIGACIONES	PAGOS
0606 - 2 -	GASTOS DE INVERSION	1.604.740.000,00	0,00	0,00	0,00	0,00	1.604.740.000,00	0,00	0,00	0,00	0,00
0606 - 2 - 1	EDUCACION	1.604.740.000,00	0,00	0,00	0,00	0,00	1.604.740.000,00	0,00	0,00	0,00	0,00
0606 - 2 - 1 5	OTROS GASTOS EN EDUCACION NO INCLUIDOS EN LOS CONCEPTOS ANTERIORES	1.604.740.000,00	0,00	0,00	0,00	0,00	1.604.740.000,00	0,00	0,00	0,00	0,00
0606 - 2 - 1 5 9 - 25	CONECTIVIDAD	1.604.740.000,00	0,00	0,00	0,00	0,00	1.604.740.000,00	0,00	0,00	0,00	0,00
	Total Unidad	1.604.740.000,00	0,00	0,00	0,00	0,00	1.604.740.000,00	0,00	0,00	0,00	0,00



Sistema Integral de Información Administrativo Financiero
INFORME MENSUAL DE EJECUCION PRESUPUESTAL GASTOS

VIGENCIA: 2.017 RECURSO NACION + PROPIOS

Unidad Ejecutora 0607 CANCELACIONES

Acumulado a 30/06/2017

IDENTIFICACION PRESUPUESTAL	CONCEPTO	APROPILIACION						CERTIFICADOS	COMPROMISOS	OBLIGACIONES	PAGOS
		INICIAL	CONTRACREDITOS	CREDITOS	REDUCCIONES	ADICIONES	DEFINITIVA				
0607 - 2 -	GASTOS DE INVERSION	6.000.000.000,00	0,00	0,00	470.629,116,00	0,00	5.529.370.884,00	3.743.475.480,00	3.743.475.480,00	3.743.475.480,00	3.184.004.182,00
0607 - 2 - 1	EDUCACION	6.000.000.000,00	0,00	0,00	470.629,116,00	0,00	5.529.370.884,00	3.743.475.480,00	3.743.475.480,00	3.743.475.480,00	3.184.004.182,00
0607 - 2 - 1 2 - 27	CANCELACIONES PENSIONES DOCENTES NACIONALIZADOS	6.000.000.000,00	0,00	0,00	470.629,116,00	0,00	5.529.370.884,00	3.743.475.480,00	3.743.475.480,00	3.743.475.480,00	3.184.004.182,00
	Total Unidad	6.000.000.000,00	0,00	0,00	470.629,116,00	0,00	5.529.370.884,00	3.743.475.480,00	3.743.475.480,00	3.743.475.480,00	3.184.004.182,00



Sistema Integral de Información Administrativo Financiero
INFORME MENSUAL DE EJECUCION PRESUPUESTAL GASTOS

VIGENCIA: 2.017 RECURSO NACION + PROPIOS

Acumulado a 30/06/2017

Unidad Ejecutora 0608 PROGRAMA DE ALIMENTACION ESCOLAR

IDENTIFICACION PRESUPUESTAL	CONCEPTO	APROPIACION									
		INICIAL	CONTRACREDITOS	CREDITOS	REDUCCIONES	ADICIONES	DEFINITIVA	CERTIFICADOS	COMPROMISOS	OBLIGACIONES	PAGOS
0608 - 2 -	GASTOS DE INVERSION	0.00	0.00	0.00	0.00	20,804,331,138.00	20,804,331,138.00	12,317,269,836.00	10,112,963,616.00	5,056,481,808.00	5,056,481,808.00
0608 - 2 - 1	EDUCACION	0.00	0.00	0.00	0.00	20,804,331,138.00	20,804,331,138.00	12,317,269,836.00	10,112,963,616.00	5,056,481,808.00	5,056,481,808.00
0608 - 2 - 1 5	OTROS GASTOS EN EDUCACION NO INCLUIDOS EN LOS CONCEPTOS ANTERIORES	0.00	0.00	0.00	0.00	20,804,331,138.00	20,804,331,138.00	12,317,269,836.00	10,112,963,616.00	5,056,481,808.00	5,056,481,808.00
0608 - 2 - 1 5 21 - 913	COFINANCIACION DEL PROGRAMA DE ALIMENTACION ESCOLAR	0.00	0.00	0.00	0.00	16,546,101,378.00	16,546,101,378.00	8,059,040,076.00	5,854,733,856.00	5,056,481,808.00	5,056,481,808.00
0608 - 2 - 1 5 26 - 913	COFINANCIACION DEL PROGRAMA DE ALIMENTACION ESCOLAR - JORNADA UNICA	0.00	0.00	0.00	0.00	4,258,229,760.00	4,258,229,760.00	4,258,229,760.00	4,258,229,760.00	0.00	0.00
	Total Unidad	0.00	0.00	0.00	0.00	20,804,331,138.00	20,804,331,138.00	12,317,269,836.00	10,112,963,616.00	5,056,481,808.00	5,056,481,808.00



Sistema Integral de Información Administrativo Financiero
INFORME MENSUAL DE EJECUCION PRESUPUESTAL GASTOS

VIGENCIA: 2.017 RECURSO NACION + PROPIOS

Unidad Ejecutora **0609** VIGENCIAS ANTERIORES SECTOR EDUCACI

Acumulado a 30/06/2017

IDENTIFICACION PRESUPUESTAL	CONCEPTO	APROPRIACION						CERTIFICADOS	COMPROMISOS	OBLIGACIONES	PAGOS
		INICIAL	CONTRACREDITOS	CREDITOS	REDUCCIONES	ADICIONES	DEFINITIVA				
0609 - 2 -	GASTOS DE INVERSION	0,00	1.116.692,020 00	1.116.692,020 00	0,00	6.537,066 670 69	6.537,066 670 69	895.784.231,64	15.020.959,00	15.020.959,00	15.020.959,00
0609 - 2 - 1	EDUCACION	0,00	1.116.692,020 00	1.116.692,020 00	0,00	6.537,066 670 69	6.537,066 670 69	895.784.231,64	15.020.959,00	15.020.959,00	15.020.959,00
0609 - 2 - 11	PAGO DE PERSONAL	0,00	227.760,739 00	0,00	0,00	1.879,964 467 00	1.879,964 467 00	15.020.959,00	15.020.959,00	15.020.959,00	15.020.959,00
0609 - 2 - 111	NOMINA PERSONAL EDUCACION	0,00	93.002,402 00	0,00	0,00	1.630,715 637 00	1.630,715 637 00	15.020.959,00	15.020.959,00	15.020.959,00	15.020.959,00
0609 - 2 - 1111	OTROS GASTOS POR SERVICIOS	0,00	93.002,402 00	0,00	0,00	108.023,361 00	15.020.959,00	15.020.959,00	15.020.959,00	15.020.959,00	15.020.959,00
0609 - 2 - 11115	PERSONALES	0,00	93.002,402 00	0,00	0,00	108.023,361 00	15.020.959,00	15.020.959,00	15.020.959,00	15.020.959,00	15.020.959,00
0609 - 2 - 1111510 - 25	INCENTIVOS FINANCIADOS CON RECURSOS DE MEJORAMIENTO DE LA CALIDAD	0,00	0,00	0,00	0,00	1.522,692,276 00	1.522,692,276 00	0,00	0,00	0,00	0,00
0609 - 2 - 11117	APORTES PATRONALES	0,00	0,00	0,00	0,00	1.522,692,276 00	1.522,692,276 00	0,00	0,00	0,00	0,00
0609 - 2 - 11171	APORTES PATRONALES SSF	0,00	0,00	0,00	0,00	1.522,692,276 00	1.522,692,276 00	0,00	0,00	0,00	0,00
0609 - 2 - 111711	APORTES DEL DOCENTE SSF	0,00	0,00	0,00	0,00	1.522,692,276 00	1.522,692,276 00	0,00	0,00	0,00	0,00
0609 - 2 - 111712	APORTE EMPLEADO HONDO	0,00	0,00	0,00	0,00	1.522,692,276 00	1.522,692,276 00	0,00	0,00	0,00	0,00
0609 - 2 - 111712 - 25	PRESTACIONAL DEJADO DE GIRAR EN DICIEMBRE DE 2016	0,00	0,00	0,00	0,00	249.248,830 00	114.490,493 00	0,00	0,00	0,00	0,00
0609 - 2 - 119 - 25	ZONA DE DIFICIL ACCESO PERIODO 2009 AL 2013	0,00	134.758,337 00	0,00	0,00	880.763,272 64	880.763,272 64	880.763,272 64	0,00	0,00	0,00
0609 - 2 - 14	CALIDAD	0,00	0,00	0,00	0,00	880.763,272 64	880.763,272 64	880.763,272 64	0,00	0,00	0,00
0609 - 2 - 1418 - 25	DOTACION ESCOLARES MOBILIARIOS, TEXTOS, BIBLIOTECAS, MATERIALES AUDIOVISUALES Y DIDACTICOS FINANCIADOS CON RENDIMIENTOS FINANCIEROS	0,00	0,00	0,00	0,00	3.752,998,529 05	3.980.759.268,05	0,00	0,00	0,00	0,00
0609 - 2 - 15	OTROS GASTOS EN EDUCACION NO INCLUIDOS EN LOS CONCEPTOS ANTERIORES	0,00	888.931,281 00	1.116.692,020 00	0,00	2.657,389 00	0,00	0,00	0,00	0,00	0,00
0609 - 2 - 159 - 25	CONECTIVIDAD	0,00	2.657,389 00	0,00	0,00	1.031,435,139 00	1.031,435,139 00	0,00	0,00	0,00	0,00
0609 - 2 - 1521 - 913	COFINANCIACION DEL PROGRAMA DE ALIMENTACION ESCOLAR	0,00	0,00	0,00	0,00	886.293,892 00	0,00	0,00	0,00	0,00	0,00
0609 - 2 - 1526 - 25	COFINANCIACION DEL PROGRAMA DE ALIMENTACION ESCOLAR - JORNADA UNICA	0,00	886.293,892 00	0,00	0,00	1.832,632,109 05	2.949.324.129,05	0,00	0,00	0,00	0,00
0609 - 2 - 1533 - 25	CONTINGENCIA CON DESTINO A CANCELACION DE DEUDAS DEL SECTOR EDUCATIVO (ART 59 LEY 1753 DE JUNIO 9 DE 2015)	0,00	0,00	1.116.692,020 00	0,00	23.340,402 00	23.340,402 00	0,00	0,00	0,00	0,00
0609 - 2 - 16 - 27	CANCELACIONES PENSIONES DOCENTES NACIONALIZADOS FINANCIADOS CON RENDIMIENTOS FINANCIEROS	0,00	0,00	0,00	0,00	6.537,066 670 69	6.537,066 670 69	895.784.231,64	15.020.959,00	15.020.959,00	15.020.959,00
	Total Unidad	0,00	1.116.692,020 00	1.116.692,020 00	0,00	6.537,066 670 69	6.537,066 670 69	895.784.231,64	15.020.959,00	15.020.959,00	15.020.959,00



Sistema Integral de Información Administrativo Financiero
INFORME MENSUAL DE EJECUCION PRESUPUESTAL GASTOS

VIGENCIA: 2.017 RECURSO NACION + PROPIOS

Unidad Ejecutora 0901 FUNCIONAMIENTO SALUD

Acumulado a 30/06/2017

IDENTIFICACION PRESUPUESTAL	CONCEPTO	APROPRIACION						CERTIFICADOS	COMPROMISOS	OBLIGACIONES	PAGOS
		INICIAL	CONTRACREDITOS	CREDITOS	REDUCCIONES	ADICIONES	DEFINITIVA				
0901 - 1 - 111 - 40	GASTOS DE FUNCIONAMIENTO	5.116.589.597,00	0,00	0,00	0,00	70.000,000,00	5.186.589.597,00	2.939.660.444,00	2.775.989.620,00	2.518.356.081,00	2.371.861.640,00
0901 - 1 - 113 - 40	SERVICIOS PERSONALES ASOCIADOS A LA NOMINA	3.941.862.817,00	0,00	0,00	0,00	70.000,000,00	4.011.862.817,00	2.175.581.710,00	2.157.320.256,00	2.097.289.628,00	1.967.735.405,00
0901 - 1 - 111	SERVICIOS PERSONALES ASOCIADOS A LA NOMINA	2.901.656.802,00	0,00	0,00	0,00	70.000,000,00	2.971.656.802,00	1.543.964.826,00	1.525.703.666,00	1.525.703.666,00	1.410.109.660,00
0901 - 1 - 111 - 40	SUELDOS DE PERSONAL DE NOMINA	2.374.041.602,00	0,00	0,00	0,00	70.000,000,00	2.444.041.602,00	1.361.005.408,00	1.361.005.408,00	1.361.005.408,00	1.361.005.408,00
0901 - 1 - 113 - 40	HORAS EXTRAS Y DIAS FESTIVOS	10.000.000,00	0,00	0,00	0,00	0,00	10.000.000,00	3.632.125,00	3.632.125,00	3.632.125,00	3.632.125,00
0901 - 1 - 114	PRIMAS LEGALES	456.755.200,00	0,00	0,00	0,00	0,00	456.755.200,00	159.829.551,00	159.829.551,00	159.829.551,00	44.235.845,00
0901 - 1 - 1141 - 40	PRIMA DE NAVIDAD	296.755.200,00	0,00	0,00	0,00	0,00	296.755.200,00	115.593.706,00	115.593.706,00	115.593.706,00	0,00
0901 - 1 - 1142 - 40	PRIMA DE SERVICIOS	100.000.000,00	0,00	0,00	0,00	0,00	100.000.000,00	0,00	0,00	0,00	0,00
0901 - 1 - 1143 - 40	PRIMA DE VACACIONES	60.000.000,00	0,00	0,00	0,00	0,00	60.000.000,00	44.235.845,00	44.235.845,00	44.235.845,00	0,00
0901 - 1 - 115 - 40	INDEMNIZACION POR VACACIONES	40.000.000,00	0,00	0,00	0,00	0,00	40.000.000,00	0,00	0,00	0,00	0,00
0901 - 1 - 117 - 40	AUXILIO DE TRANSPORTE	860.000,00	0,00	0,00	0,00	0,00	860.000,00	0,00	0,00	0,00	0,00
0901 - 1 - 119 - 40	DOTACION DE PERSONAL	18.763.718,00	0,00	0,00	0,00	0,00	18.763.718,00	18.261.454,00	0,00	0,00	0,00
0901 - 1 - 1111	OTROS GASTOS DE PERSONAL ASOCIADOS A LA NOMINA	1.236.282,00	0,00	0,00	0,00	0,00	1.236.282,00	1.236.282,00	1.236.282,00	1.236.282,00	1.236.282,00
0901 - 1 - 1111 - 40	BONIFICACION RECREACIONAL	1.236.282,00	0,00	0,00	0,00	0,00	1.236.282,00	1.236.282,00	1.236.282,00	1.236.282,00	1.236.282,00
0901 - 1 - 113	SERVICIOS PERSONALES INDIRECTOS	69.374.170,00	0,00	0,00	0,00	0,00	69.374.170,00	69.374.170,00	69.374.170,00	9.343.542,00	6.171.771,00
0901 - 1 - 131 - 40	HONORARIOS	68.374.170,00	0,00	0,00	0,00	0,00	68.374.170,00	68.374.170,00	68.374.170,00	9.343.542,00	6.171.771,00
0901 - 1 - 133 - 40	PERSONAL SUPERNUMERARIO	1.000.000,00	0,00	0,00	0,00	0,00	1.000.000,00	1.000.000,00	1.000.000,00	0,00	0,00
0901 - 1 - 14	CONTRIBUCIONES INHERENTES A LA NOMINA	970.831.845,00	0,00	0,00	0,00	0,00	970.831.845,00	562.242.720,00	562.242.720,00	562.242.720,00	551.453.974,00
0901 - 1 - 141	AL SECTOR PUBLICO	236.994.600,00	0,00	0,00	0,00	0,00	236.994.600,00	128.315.900,00	128.315.900,00	128.315.900,00	128.315.900,00
0901 - 1 - 1411	APORTES DE PREVISION SOCIAL	236.994.600,00	0,00	0,00	0,00	0,00	236.994.600,00	128.315.900,00	128.315.900,00	128.315.900,00	128.315.900,00
0901 - 1 - 14111	APORTES PARA SALUD	216.322.000,00	0,00	0,00	0,00	0,00	216.322.000,00	117.495.700,00	117.495.700,00	117.495.700,00	117.495.700,00
0901 - 1 - 141111 - 40	DE FUNCIONARIOS SALUD	216.322.000,00	0,00	0,00	0,00	0,00	216.322.000,00	117.495.700,00	117.495.700,00	117.495.700,00	117.495.700,00
0901 - 1 - 14113	APORTES ARP	20.672.600,00	0,00	0,00	0,00	0,00	20.672.600,00	10.820.200,00	10.820.200,00	10.820.200,00	10.820.200,00
0901 - 1 - 141131 - 40	DE FUNCIONARIOS ARP	20.672.600,00	0,00	0,00	0,00	0,00	20.672.600,00	10.820.200,00	10.820.200,00	10.820.200,00	10.820.200,00
0901 - 1 - 142	AL SECTOR PRIVADO	497.563.045,00	0,00	0,00	0,00	0,00	497.563.045,00	308.060.720,00	308.060.720,00	297.271.974,00	297.271.974,00
0901 - 1 - 1421	APORTES DE PREVISION SOCIAL	497.563.045,00	0,00	0,00	0,00	0,00	497.563.045,00	308.060.720,00	308.060.720,00	297.271.974,00	297.271.974,00
0901 - 1 - 14212	APORTES PARA PENSION	305.895.600,00	0,00	0,00	0,00	0,00	305.895.600,00	164.357.600,00	164.357.600,00	164.357.600,00	164.357.600,00
0901 - 1 - 142121 - 40	DE FUNCIONARIOS PENSION	305.895.600,00	0,00	0,00	0,00	0,00	305.895.600,00	164.357.600,00	164.357.600,00	164.357.600,00	164.357.600,00
0901 - 1 - 14214	APORTES PARA CESANTIAS	191.667.445,00	0,00	0,00	0,00	0,00	191.667.445,00	143.703.120,00	143.703.120,00	132.914.374,00	132.914.374,00
0901 - 1 - 142141 - 40	DE FUNCIONARIOS CESANTIAS	191.667.445,00	0,00	0,00	0,00	0,00	191.667.445,00	143.703.120,00	143.703.120,00	132.914.374,00	132.914.374,00
0901 - 1 - 143	APORTES PARA FISCALES	236.274.200,00	0,00	0,00	0,00	0,00	236.274.200,00	125.866.100,00	125.866.100,00	125.866.100,00	125.866.100,00
0901 - 1 - 1431	SENA	13.120.800,00	0,00	0,00	0,00	0,00	13.120.800,00	6.992.300,00	6.992.300,00	6.992.300,00	6.992.300,00
0901 - 1 - 14311 - 40	DE FUNCIONARIOS SENNA	13.120.800,00	0,00	0,00	0,00	0,00	13.120.800,00	6.992.300,00	6.992.300,00	6.992.300,00	6.992.300,00
0901 - 1 - 1432	ICBF	78.751.600,00	0,00	0,00	0,00	0,00	78.751.600,00	41.955.100,00	41.955.100,00	41.955.100,00	41.955.100,00
0901 - 1 - 14321 - 40	DE FUNCIONARIOS ICBF	78.751.600,00	0,00	0,00	0,00	0,00	78.751.600,00	41.955.100,00	41.955.100,00	41.955.100,00	41.955.100,00
0901 - 1 - 1433	ESAP	13.120.800,00	0,00	0,00	0,00	0,00	13.120.800,00	6.992.300,00	6.992.300,00	6.992.300,00	6.992.300,00
0901 - 1 - 14331 - 40	DE FUNCIONARIOS ESAP	13.120.800,00	0,00	0,00	0,00	0,00	13.120.800,00	6.992.300,00	6.992.300,00	6.992.300,00	6.992.300,00
0901 - 1 - 1434	CAJAS DE COMPENSACION FAMILIAR	105.018.600,00	0,00	0,00	0,00	0,00	105.018.600,00	55.945.300,00	55.945.300,00	55.945.300,00	55.945.300,00
0901 - 1 - 14341 - 40	DE FUNCIONARIOS CAJADE COMPENSACION FAMILIAR	105.018.600,00	0,00	0,00	0,00	0,00	105.018.600,00	55.945.300,00	55.945.300,00	55.945.300,00	55.945.300,00
0901 - 1 - 1435	INSTITUTOS TECNICOS	26.262.400,00	0,00	0,00	0,00	0,00	26.262.400,00	13.981.100,00	13.981.100,00	13.981.100,00	13.981.100,00
0901 - 1 - 14351 - 40	DE FUNCIONARIOS INSTITUTOS TECNICOS	26.262.400,00	0,00	0,00	0,00	0,00	26.262.400,00	13.981.100,00	13.981.100,00	13.981.100,00	13.981.100,00
0901 - 1 - 2	GASTOS GENERALES	940.000.000,00	0,00	0,00	0,00	0,00	940.000.000,00	568.351.954,00	422.942.584,00	323.203.063,00	306.262.845,00
0901 - 1 - 21	ADQUISICION DE BIENES MATERIALES Y SUMINISTROS	60.000.000,00	0,00	0,00	0,00	0,00	60.000.000,00	60.000.000,00	60.000.000,00	27.890.908,00	17.890.908,00
0901 - 1 - 212 - 40		60.000.000,00	0,00	0,00	0,00	0,00	60.000.000,00	60.000.000,00	60.000.000,00	27.890.908,00	17.890.908,00



Sistema Integral de Información Administrativo Financiero
INFORME MENSUAL DE EJECUCION PRESUPUESTAL GASTOS

VIGENCIA: 2.017 **RECURSO** NACION + PROPIOS

Unidad Ejecutora 0901 **FUNCIONAMIENTO SALUD**

Acumulado a 30/06/2017

IDENTIFICACION PRESUPUESTAL	CONCEPTO	APROPIACION						CERTIFICADOS	COMPROMISOS	OBLIGACIONES	PAGOS
		INICIAL	CONTRACREDITOS	CREDITOS	REDUCCIONES	ADICIONES	DEFINITIVA				
0901 - 1 - 2 2	ADQUISICION DE SERVICIOS	880.000.000,00	0,00	0,00	0,00	0,00	880.000.000,00	508.351.954,00	362.942.584,00	295.312.155,00	288.371.937,00
0901 - 1 - 2 2 2 - 40	IMPRESOS Y PUBLICACIONES	120.000.000,00	0,00	0,00	0,00	0,00	120.000.000,00	10.800.000,00	10.800.000,00	3.927.272,00	3.927.272,00
0901 - 1 - 2 2 4 - 40	CONTRIBUCIONES, TASAS, IMPUESTOS Y MULTAS	80.000.000,00	0,00	0,00	0,00	0,00	80.000.000,00	15.951.954,00	15.951.954,00	15.951.954,00	15.063.954,00
0901 - 1 - 2 2 6	SERVICIOS PUBLICOS	250.000.000,00	0,00	0,00	0,00	0,00	250.000.000,00	250.000.000,00	151.634.733,00	151.634.733,00	151.634.733,00
0901 - 1 - 2 2 6 5 - 40	OTROS SERVICIOS PUBLICOS	250.000.000,00	0,00	0,00	0,00	0,00	250.000.000,00	250.000.000,00	151.634.733,00	151.634.733,00	151.634.733,00
0901 - 1 - 2 2 8 - 40	VIATICOS Y GASTOS DE TRANSPORTE Y DE VIAJE	150.000.000,00	0,00	0,00	0,00	0,00	150.000.000,00	150.000.000,00	113.755.897,00	100.670.924,00	94.618.706,00
0901 - 1 - 2 2 11 - 40	MANTENIMIENTO Y REPARACIONES	60.000.000,00	0,00	0,00	0,00	0,00	60.000.000,00	60.000.000,00	60.000.000,00	19.200.000,00	19.200.000,00
0901 - 1 - 2 2 13 - 40	SERVICIO DE VIGILANCIA	100.000.000,00	0,00	0,00	0,00	0,00	100.000.000,00	0,00	0,00	0,00	0,00
0901 - 1 - 2 2 14 - 40	SERVICIO DE ASEO	80.000.000,00	0,00	0,00	0,00	0,00	80.000.000,00	0,00	0,00	0,00	0,00
0901 - 1 - 2 2 15 - 40	COMUNICACION Y TRANSPORTES	40.000.000,00	0,00	0,00	0,00	0,00	40.000.000,00	21.600.000,00	10.800.000,00	3.927.272,00	3.927.272,00
0901 - 1 - 3	TRANSFERENCIAS CORRIENTES	234.726.780,00	0,00	0,00	0,00	0,00	234.726.780,00	195.726.780,00	195.726.780,00	97.863.390,00	97.863.390,00
0901 - 1 - 3 19 - 40	SENTENCIAS Y CONCILIACIONES	39.000.000,00	0,00	0,00	0,00	0,00	39.000.000,00	0,00	0,00	0,00	0,00
0901 - 1 - 3 25	OTRAS TRANSFERENCIAS CORRIENTES	195.726.780,00	0,00	0,00	0,00	0,00	195.726.780,00	195.726.780,00	195.726.780,00	97.863.390,00	97.863.390,00
0901 - 1 - 3 25 6 - 40	TRIBUNAL ETICA MEDICA DE SANTA MARTA	131.763.780,00	0,00	0,00	0,00	0,00	131.763.780,00	131.763.780,00	131.763.780,00	65.881.890,00	65.881.890,00
0901 - 1 - 3 25 7 - 40	TRIBUNAL ETICA ODONTOLOGICA DE BOLIVAR	31.981.500,00	0,00	0,00	0,00	0,00	31.981.500,00	31.981.500,00	31.981.500,00	15.990.750,00	15.990.750,00
0901 - 1 - 3 25 8 - 40	TRIBUNAL DPARTEAMENTAL DE ETICA DE ENFERMERIA DE LA COSTA	31.981.500,00	0,00	0,00	0,00	0,00	31.981.500,00	31.981.500,00	31.981.500,00	15.990.750,00	15.990.750,00
	Total Unidad	5.116.589.597,00	0,00	0,00	0,00	0,00	5.116.589.597,00	2.939.660.444,00	2.775.989.620,00	2.518.356.081,00	2.371.861.640,00



Sistema Integral de Información Administrativo Financiero
INFORME MENSUAL DE EJECUCION PRESUPUESTAL GASTOS

VIGENCIA: 2017 **RECURSO NACION + PROPIOS**

Unidad Ejecutora 0902 **INVERSION EN SALUD**

Acumulado a 30/06/2017

IDENTIFICACION PRESUPUESTAL	CONCEPTO	APROPIACION									
		INICIAL	CONTRACREDITOS	CREDITOS	REDUCCIONES	ADICIONES	DEFINITIVA	CERTIFICADOS	COMPROMISOS	OBLIGACIONES	PAGOS
0902-2-	GASTOS DE INVERSION	43.056.649,676,00	2.900.000,000,00	2.900.000,000,00	0,00	13.737.439,402,61	56.794.089,078,61	41.268.110,480,00	23.835.521,140,49	7.644.002,184,00	6.437.474,473,00
0902-2-2	SALUD	43.056.649,676,00	2.900.000,000,00	2.900.000,000,00	0,00	13.737.439,402,61	56.794.089,078,61	41.268.110,480,00	23.835.521,140,49	7.644.002,184,00	6.437.474,473,00
0902-2-2-1	REGIMEN SUBSIDIADO	12.849.329,713,00	0,00	0,00	0,00	11.074.812,788,60	23.924.142,501,00	12.849.329,713,00	12.300,129,713,00	6.598.333,973,00	5.578.781,280,00
0902-2-2-1-1	AFLIACION AL REGIMEN SUBSIDIADO - CONTINUIDAD	12.849.329,713,00	0,00	0,00	0,00	2.219,615,00	12.851.549,328,00	12.849.329,713,00	12.300,129,713,00	6.598.333,973,00	5.578.781,280,00
0902-2-2-1-1-1-40	REGIMEN SUBSIDIADO TERCERA EDAD 5%	88.370,410,00	0,00	0,00	0,00	0,00	88.370,410,00	88.370,410,00	88.370,410,00	49.312,208,00	42.011,348,00
0902-2-2-1-1-2-40	REGIMEN SUBSIDIADO DISCAPACITADOS 4%	70.696,329,00	0,00	0,00	0,00	0,00	70.696,329,00	70.696,329,00	70.696,329,00	61.091,933,00	48.873,546,00
0902-2-2-1-1-3-40	REGIMEN SUBSIDIADO POBLACION MENOR 4%	70.696,329,00	0,00	0,00	0,00	0,00	70.696,329,00	70.696,329,00	70.696,329,00	14.640,198,00	12.218,387,00
0902-2-2-1-1-4-40	REGIMEN SUBSIDIADO	10.509,566,645,00	0,00	0,00	0,00	0,00	10.509,566,645,00	10.509,566,645,00	10.509,566,645,00	5.409,761,948,00	4.515,486,266,00
0902-2-2-1-1-4-62	REGIMEN SUBSIDIADO	2.110.000,000,00	0,00	0,00	0,00	2.219,615,00	2.112.219,615,00	2.110.000,000,00	1.560,800,000,00	1.063,526,686,00	960,191,733,00
0902-2-2-1-7-929	REGIMEN SUBSIDIADO RECURSOS FONDET SSF	0,00	0,00	0,00	0,00	10.911,111,000,00	10.911,111,000,00	0,00	0,00	0,00	0,00
0902-2-2-1-8-944	REGIMEN SUBSIDIADO FOSYGA LEY 1438 DE 2011 SSF MUNICIPIO DE CUENACA	0,00	0,00	0,00	0,00	161.482,173,00	161.482,173,00	0,00	0,00	0,00	0,00
0902-2-2-2	SALUD PUBLICA	11.562.156,306,00	0,00	0,00	0,00	537.095,138,07	12.099.251,444,07	11.601.462,854,00	3.481,975,148,49	586.256,555,00	503.239,745,00
0902-2-2-2-1	SGP - SALUD PUBLICA	10.730.466,720,00	0,00	0,00	0,00	527.486,382,51	11.257.953,102,51	10.922.974,993,00	3.124,074,107,49	348.799,184,00	285.884,670,00
0902-2-2-2-1-1	PLAN DE INTERENCIONES COLECTIVAS	3.219.140,015,00	0,00	0,00	0,00	156.122,802,00	3.375.262,817,00	3.375.262,817,00	366,118,200,49	0,00	0,00
0902-2-2-2-1-1-1-32	DIMENSION DE SALUD AMBIENTAL	425.956,500,00	0,00	0,00	0,00	0,00	425.956,500,00	425.956,500,00	366,118,200,49	0,00	0,00
0902-2-2-2-1-1-2-32	DIMENSION DE VIDA SALUDABLE Y CONDICIONES NO TRANSMISIBLES	290.460,000,00	0,00	0,00	0,00	0,00	290.460,000,00	290.460,000,00	0,00	0,00	0,00
0902-2-2-2-1-1-3-32	DIMENSION CONVIVENCIA SOCIAL Y SALUD MENTAL	277.070,000,00	0,00	0,00	0,00	56.122,802,00	333.192,802,00	333.192,802,00	0,00	0,00	0,00
0902-2-2-2-1-1-4-32	DIMENSION SEGURIDAD ALIMENTARIA Y NUTRICIONAL	268.830,000,00	0,00	0,00	0,00	40.000,000,00	308.830,000,00	308.830,000,00	0,00	0,00	0,00
0902-2-2-2-1-1-5-32	DIMENSION SEXUALIDAD, DERECHOS SEXUALES Y REPRODUCTIVOS	459.380,000,00	0,00	0,00	0,00	60.000,000,00	519.380,000,00	519.380,000,00	0,00	0,00	0,00
0902-2-2-2-1-1-6-32	DIMENSION VIDA SALUDABLE Y ENFERMEDADES TRANSMISIBLES	980.045,000,00	0,00	0,00	0,00	0,00	980.045,000,00	980.045,000,00	0,00	0,00	0,00
0902-2-2-2-1-1-7-32	DIMENSION SALUD Y AMBIITO LABORAL	149.350,000,00	0,00	0,00	0,00	0,00	149.350,000,00	149.350,000,00	0,00	0,00	0,00
0902-2-2-2-1-1-8-32	DIMENSION TRANSVERSAL GESTION DIFERENCIAL DE POBLACIONES VULNERABLES	368.048,515,00	0,00	0,00	0,00	0,00	368.048,515,00	368.048,515,00	0,00	0,00	0,00
0902-2-2-2-1-2	PROCESO DE GESTION DE LA SALUD PUBLICA RELACIONADO CON LAS COMPETENCIAS DE SALUD PUBLICA DIMENSION FORTALECIMIENTO DE LA AUTORIDAD SANITARIA PARA LA GESTION EN SALUD	7.511.326,705,00	0,00	0,00	0,00	371.363,580,51	7.882.690,285,51	7.547.712,176,00	2.757,955,907,00	348.799,184,00	285.884,670,00
0902-2-2-2-2	DIMENSION VIDA SALUDABLE Y ENFERMEDADES TRANSMISIBLES	233.130,198,00	0,00	0,00	0,00	9.325,187,00	242.455,385,00	242.455,385,00	132.842,860,00	16.017,858,00	12.803,572,00
0902-2-2-2-2-1-35	ENFERMEDADES EMERGENTES, REEMERGENTES Y DESATENDIDAS-TUBERCULOSIS	169.496,341,00	0,00	0,00	0,00	6.779,842,00	176.276,183,00	176.276,183,00	90.700,000,00	6.375,000,00	6.375,000,00
0902-2-2-2-2-2-36	ENFERMEDADES EMERGENTES, REEMERGENTES Y DESATENDIDAS-LEPRA	63.633,857,00	0,00	0,00	0,00	2.545,345,00	66.179,202,00	66.179,202,00	42.142,860,00	9.642,858,00	6.428,572,00
0902-2-2-2-3	LABORATORIO DE SALUD PUBLICA	10.000,000,00	0,00	0,00	0,00	0,00	10.000,000,00	0,00	0,00	0,00	0,00
0902-2-2-2-3-1-39	VENTAS DE SERVICIOS DE LABORATORIO DE SALUD PUBLICA	10.000,000,00	0,00	0,00	0,00	0,00	10.000,000,00	0,00	0,00	0,00	0,00
0902-2-2-2-4	FONDO DE ESTIPEFACIENTES	100.000,000,00	0,00	0,00	0,00	4.018,07	100.004,018,07	100.000,000,00	0,00	0,00	0,00



Sistema Integral de Información Administrativo Financiero
INFORME MENSUAL DE EJECUCION PRESUPUESTAL GASTOS

VIGENCIA: 2017 **RECURSO NACION + PROPIOS**

Unidad Ejecutora 0902 INVERSION EN SALUD

Acumulado a 30/06/2017

IDENTIFICACION PRESUPUESTAL	CONCEPTO	APROPIACION						CERTIFICADOS	COMPROMISOS	OBLIGACIONES	PAGOS
		INICIAL	CONTRACREDITOS	CREDITOS	REDUCCIONES	ADICIONES	DEFINITIVA				
0902 - 2 - 2 2 4 1 - 41	FONDO NACIONAL DE ESTUDIANTES	100.000.000,00	0,00	0,00	0,00	4.018,07	100.004.018,07	100.000.000,00	0,00	0,00	0,00
0902 - 2 - 2 2 5 1	GASTOS DE FUNCIONAMIENTO ETV	488.559.388,00	0,00	0,00	0,00	279.550,49	488.838.938,49	336.032.476,00	225.058.181,00	221.439.513,00	204.551.503,00
0902 - 2 - 2 2 5 1 1	GASTOS DE PERSONAL	366.522.148,00	0,00	0,00	0,00	279.550,49	366.801.698,49	213.995.236,00	213.995.236,00	212.118.436,00	197.751.503,00
0902 - 2 - 2 2 5 1 1 1	SERVICIOS PERSONALES ASOCIADOS A LA NOMINA	270.718.333,00	0,00	0,00	0,00	0,00	270.718.333,00	161.468.254,00	161.468.254,00	159.591.454,00	146.358.771,00
0902 - 2 - 2 2 5 1 1 1 1 - 40	SUELDO PERSONAL DE NOMINA	45.466.978,00	0,00	0,00	0,00	0,00	45.466.978,00	0,00	0,00	0,00	0,00
0902 - 2 - 2 2 5 1 1 1 1 - 88	SUELDO PERSONAL DE NOMINA	162.041.514,00	0,00	0,00	0,00	0,00	162.041.514,00	141.451.295,00	141.451.295,00	139.574.695,00	138.494.695,00
0902 - 2 - 2 2 5 1 1 1 2	PRIMAS LEGALES	52.540.331,00	0,00	0,00	0,00	0,00	52.540.331,00	19.611.091,00	19.611.091,00	19.611.091,00	7.458.408,00
0902 - 2 - 2 2 5 1 1 2 1 - 88	PRIMA DE NAVIDAD	27.575.418,00	0,00	0,00	0,00	0,00	27.575.418,00	12.152.683,00	12.152.683,00	12.152.683,00	0,00
0902 - 2 - 2 2 5 1 1 2 2 - 88	PRIMA DE SERVICIOS	10.012.857,00	0,00	0,00	0,00	0,00	10.012.857,00	0,00	0,00	0,00	0,00
0902 - 2 - 2 2 5 1 1 2 3 - 88	PRIMA DE VACACIONES	7.713.006,00	0,00	0,00	0,00	0,00	7.713.006,00	3.503.998,00	3.503.998,00	3.503.998,00	3.503.998,00
0902 - 2 - 2 2 5 1 1 2 4 - 88	PRIMA DE ALIMENTACION	7.239.050,00	0,00	0,00	0,00	0,00	7.239.050,00	3.954.410,00	3.954.410,00	3.954.410,00	3.954.410,00
0902 - 2 - 2 2 5 1 1 3 - 40	INDEMNIZACION DE VACACIONES	4.000.000,00	0,00	0,00	0,00	0,00	4.000.000,00	0,00	0,00	0,00	0,00
0902 - 2 - 2 2 5 1 1 4	OTROS GASTOS DE PERSONAL ASOCIADOS A LA NOMINA	6.669.510,00	0,00	0,00	0,00	0,00	6.669.510,00	405.868,00	405.868,00	405.868,00	405.868,00
0902 - 2 - 2 2 5 1 1 4 1 - 88	BONIFICACION RECREACIONAL	6.669.510,00	0,00	0,00	0,00	0,00	6.669.510,00	405.868,00	405.868,00	405.868,00	405.868,00
0902 - 2 - 2 2 5 1 1 2	CONTRIBUCIONES INHERENTES A LA NOMINA	95.803.815,00	0,00	0,00	0,00	279.550,49	96.083.365,49	52.526.982,00	52.526.982,00	52.526.982,00	51.392.732,00
0902 - 2 - 2 2 5 1 1 2 1	AL SECTOR PUBLICO	45.779.149,00	0,00	0,00	0,00	279.550,49	46.058.699,49	28.706.200,00	28.706.200,00	28.706.200,00	28.706.200,00
0902 - 2 - 2 2 5 1 1 2 1 1	APORTES DE PREVISION SOCIAL	19.998.480,00	0,00	0,00	0,00	0,00	19.998.480,00	11.901.000,00	11.901.000,00	11.901.000,00	11.901.000,00
0902 - 2 - 2 2 5 1 1 2 1 1 1 - 88	DE FUNCIONARIOS SALUD	19.998.480,00	0,00	0,00	0,00	0,00	19.998.480,00	11.901.000,00	11.901.000,00	11.901.000,00	11.901.000,00
0902 - 2 - 2 2 5 1 1 2 1 2	APORTES PARA PENSION	25.780.669,00	0,00	0,00	0,00	279.550,49	26.060.219,49	16.805.200,00	16.805.200,00	16.805.200,00	16.805.200,00
0902 - 2 - 2 2 5 1 1 2 1 2 1 - 88	DE FUNCIONARIOS PENSION	25.780.669,00	0,00	0,00	0,00	279.550,49	26.060.219,49	16.805.200,00	16.805.200,00	16.805.200,00	16.805.200,00
0902 - 2 - 2 2 5 1 1 2 2	AL SECTOR PRIVADO	27.367.138,00	0,00	0,00	0,00	0,00	27.367.138,00	10.813.482,00	10.813.482,00	9.679.232,00	9.679.232,00
0902 - 2 - 2 2 5 1 1 2 2 1	APORTES DE PREVISION SOCIAL	4.147.398,00	0,00	0,00	0,00	0,00	4.147.398,00	2.554.700,00	2.554.700,00	2.554.700,00	2.554.700,00
0902 - 2 - 2 2 5 1 1 2 2 1 3	APORTES ARP	4.147.398,00	0,00	0,00	0,00	0,00	4.147.398,00	2.554.700,00	2.554.700,00	2.554.700,00	2.554.700,00
0902 - 2 - 2 2 5 1 1 2 2 1 3 1 - 88	DE FUNCIONARIOS ARP	4.147.398,00	0,00	0,00	0,00	0,00	4.147.398,00	2.554.700,00	2.554.700,00	2.554.700,00	2.554.700,00
0902 - 2 - 2 2 5 1 1 2 2 1 4	APORTES PARA CESANTIAS	23.219.740,00	0,00	0,00	0,00	0,00	23.219.740,00	8.258.782,00	8.258.782,00	7.124.532,00	7.124.532,00
0902 - 2 - 2 2 5 1 1 2 2 1 4 1 - 40	DE FUNCIONARIOS CESANTIAS	23.219.740,00	0,00	0,00	0,00	0,00	23.219.740,00	8.258.782,00	8.258.782,00	7.124.532,00	7.124.532,00
0902 - 2 - 2 2 5 1 1 2 3	APORTES PARAFISCALES	22.657.528,00	0,00	0,00	0,00	0,00	22.657.528,00	13.007.300,00	13.007.300,00	13.007.300,00	13.007.300,00
0902 - 2 - 2 2 5 1 1 2 3 1	SENA	1.258.660,00	0,00	0,00	0,00	0,00	1.258.660,00	722.600,00	722.600,00	722.600,00	722.600,00
0902 - 2 - 2 2 5 1 1 2 3 1 1 - 88	DE FUNCIONARIOS SENNA	1.258.660,00	0,00	0,00	0,00	0,00	1.258.660,00	722.600,00	722.600,00	722.600,00	722.600,00
0902 - 2 - 2 2 5 1 1 2 3 2	ICBPE	7.938.210,00	0,00	0,00	0,00	0,00	7.938.210,00	4.335.700,00	4.335.700,00	4.335.700,00	4.335.700,00
0902 - 2 - 2 2 5 1 1 2 3 2 1 - 88	DE FUNCIONARIOS ICBPE	7.938.210,00	0,00	0,00	0,00	0,00	7.938.210,00	4.335.700,00	4.335.700,00	4.335.700,00	4.335.700,00
0902 - 2 - 2 2 5 1 1 2 3 3	ESAP	1.258.660,00	0,00	0,00	0,00	0,00	1.258.660,00	722.600,00	722.600,00	722.600,00	722.600,00
0902 - 2 - 2 2 5 1 1 2 3 3 1 - 88	DE FUNCIONARIOS ESAP	1.258.660,00	0,00	0,00	0,00	0,00	1.258.660,00	722.600,00	722.600,00	722.600,00	722.600,00
0902 - 2 - 2 2 5 1 1 2 3 4	CAJA DE COMPENSACION FAMILIAR	9.684.472,00	0,00	0,00	0,00	0,00	9.684.472,00	5.781.600,00	5.781.600,00	5.781.600,00	5.781.600,00
0902 - 2 - 2 2 5 1 1 2 3 4 1 - 88	DE FUNCIONARIO CAJA DE COMPENSACION FAMILIAR	9.684.472,00	0,00	0,00	0,00	0,00	9.684.472,00	5.781.600,00	5.781.600,00	5.781.600,00	5.781.600,00
0902 - 2 - 2 2 5 1 1 2 3 5	INSTITUTOS TECNICOS	2.517.526,00	0,00	0,00	0,00	0,00	2.517.526,00	1.444.800,00	1.444.800,00	1.444.800,00	1.444.800,00
0902 - 2 - 2 2 5 1 1 2 3 5 1 - 88	DE FUNCIONARIOS INSTITUTOS TECNICOS	2.517.526,00	0,00	0,00	0,00	0,00	2.517.526,00	1.444.800,00	1.444.800,00	1.444.800,00	1.444.800,00
0902 - 2 - 2 2 5 1 2	GASTOS GENERALES	122.037.240,00	0,00	0,00	0,00	0,00	122.037.240,00	11.062.945,00	9.321.077,00	6.800.000,00	6.800.000,00
0902 - 2 - 2 2 5 1 2 1	ADQUISICION DE BIENES MATERIALES Y SUMINISTROS	45.037.240,00	0,00	0,00	0,00	0,00	45.037.240,00	8.000.000,00	6.800.000,00	6.800.000,00	6.800.000,00
0902 - 2 - 2 2 5 1 2 2	ADQUISICION DE SERVICIOS SECUROS	77.000.000,00	0,00	0,00	0,00	0,00	77.000.000,00	3.062.945,00	2.521.077,00	0,00	0,00
0902 - 2 - 2 2 5 1 2 2 1	SECUROS	7.000.000,00	0,00	0,00	0,00	0,00	7.000.000,00	0,00	0,00	0,00	0,00



Sistema Integral de Información Administrativo Financiero
INFORME MENSUAL DE EJECUCION PRESUPUESTAL GASTOS

VIGENCIA: 2.017 RECURSO NACION + PROPIOS

Unidad Ejecutora 0902 INVERSION EN SALUD

Acumulado a 30/06/2017

IDENTIFICACION PRESUPUESTAL	CONCEPTO	APROPIACION									
		INICIAL	CONTRACREDITOS	CREDITOS	REDUCCIONES	ADICIONES	DEFINITIVA	CERTIFICADOS	COMPROMISOS	OBLIGACIONES	PAGOS
0902-2-2311221-88	SEGUROS DE BIENES MUEBLES E INMUEBLES	7.000.000,00	0,00	0,00	0,00	0,00	7.000.000,00	7.000.000,00	0,00	0,00	0,00
0902-2-2251222-88	VIATICOS Y GASTOS DE TRANSPORTES Y DE VIAJE	70.000.000,00	0,00	0,00	0,00	0,00	70.000.000,00	70.000.000,00	3.062.945,00	2.521.077,00	0,00
0902-2-2311111-30	PRESTACION DE SERVICIOS A LA POBLACION POBRE NO ASEGURADA Y ACCIONES NO POSS	17.096.411.297,00	2.900.000.000,00	2.900.000.000,00	0,00	582.576.132,87	17.678.987.429,87	13.996.411.297,00	5.651.115.004,00	0,00	0,00
0902-2-2311111-30	CONTRATACION DEL SERVICIO A LA POBLACION POBRE NO ASEGURADA	3.000.000.000,00	0,00	2.900.000.000,00	0,00	0,00	5.900.000.000,00	5.900.000.000,00	2.847.916.402,00	0,00	0,00
0902-2-2311111-30	SERVICIOS CONTRATADOS CON EMPRESAS SOCIALES DEL ESTADO	3.000.000.000,00	0,00	2.900.000.000,00	0,00	0,00	5.900.000.000,00	5.900.000.000,00	2.847.916.402,00	0,00	0,00
0902-2-2311111-30	BAJO NIVEL DE COMPLEJIDAD	700.000.000,00	0,00	1.400.000.000,00	0,00	0,00	2.100.000.000,00	2.100.000.000,00	843.599.956,00	0,00	0,00
0902-2-2311111-30	PRIMER NIVEL DE ATENCION	700.000.000,00	0,00	1.400.000.000,00	0,00	0,00	2.100.000.000,00	2.100.000.000,00	843.599.956,00	0,00	0,00
0902-2-2311111-30	GRUPO POBLACIONAL MENOR DE 18 AÑOS	231.000.000,00	0,00	462.000.000,00	0,00	0,00	693.000.000,00	693.000.000,00	400.321.660,00	0,00	0,00
0902-2-2311111-30	GRUPO POBLACIONAL DE 18 A 45 AÑOS	273.000.000,00	0,00	546.000.000,00	0,00	0,00	819.000.000,00	819.000.000,00	269.175.592,00	0,00	0,00
0902-2-2311111-30	GRUPO POBLACIONAL DE 45 A 60 AÑOS	105.000.000,00	0,00	210.000.000,00	0,00	0,00	315.000.000,00	315.000.000,00	97.719.232,00	0,00	0,00
0902-2-2311111-30	GRUPO POBLACIONAL MAYORES DE 60 AÑOS	91.000.000,00	0,00	182.000.000,00	0,00	0,00	273.000.000,00	273.000.000,00	76.383.472,00	0,00	0,00
0902-2-231112	MEDIO Y ALTO NIVEL DE COMPLEJIDAD	2.300.000.000,00	0,00	1.500.000.000,00	0,00	0,00	3.800.000.000,00	3.800.000.000,00	2.004.316.446,00	0,00	0,00
0902-2-231121	TERCER Y CUARTO NIVEL NO POS	700.000.000,00	0,00	450.000.000,00	0,00	0,00	1.150.000.000,00	1.150.000.000,00	977.530.806,00	0,00	0,00
0902-2-2311211-30	GRUPO POBLACIONAL MENOR DE 18 AÑOS	231.000.000,00	0,00	148.500.000,00	0,00	0,00	379.500.000,00	379.500.000,00	379.500.000,00	0,00	0,00
0902-2-2311212-30	GRUPO POBLACIONAL DE 18 A 45 AÑOS	273.000.000,00	0,00	175.500.000,00	0,00	0,00	448.500.000,00	448.500.000,00	448.500.000,00	0,00	0,00
0902-2-2311213-30	GRUPO POBLACIONAL DE 45 A 60 AÑOS	105.000.000,00	0,00	67.500.000,00	0,00	0,00	172.500.000,00	172.500.000,00	149.530.806,00	0,00	0,00
0902-2-2311214-30	GRUPO POBLACIONAL MAYORES A 60 AÑOS	91.000.000,00	0,00	58.500.000,00	0,00	0,00	149.500.000,00	149.500.000,00	0,00	0,00	0,00
0902-2-231122	SEGUNDO NIVEL DE ATENCION	1.600.000.000,00	0,00	1.050.000.000,00	0,00	0,00	2.650.000.000,00	2.650.000.000,00	1.076.785.640,00	0,00	0,00
0902-2-2311221-30	GRUPO POBLACIONAL MENOR DE 18 AÑOS	528.000.000,00	0,00	346.500.000,00	0,00	0,00	874.500.000,00	874.500.000,00	409.779.352,00	0,00	0,00
0902-2-2311222-30	GRUPO POBLACIONAL DE 18 A 45 AÑOS	624.000.000,00	0,00	409.500.000,00	0,00	0,00	1.033.500.000,00	1.033.500.000,00	617.006.288,00	0,00	0,00
0902-2-2311223-30	GRUPO POBLACIONAL DE 45 A 60 AÑOS	240.000.000,00	0,00	157.500.000,00	0,00	0,00	397.500.000,00	397.500.000,00	0,00	0,00	0,00
0902-2-2311224-30	GRUPO POBLACIONAL MAYORES DE 60 AÑOS	208.000.000,00	0,00	136.500.000,00	0,00	0,00	344.500.000,00	344.500.000,00	0,00	0,00	0,00
0902-2-233-30	PRESTACION DE SERVICIOS, EVENTOS NO POSS, MEDICAMENTOS Y RECORROS	1.435.476.188,00	0,00	0,00	0,00	0,00	1.435.476.188,00	1.435.476.188,00	0,00	0,00	0,00
0902-2-2337	APORTE PATRONAL SSF	6.660.935.109,00	0,00	0,00	0,00	0,00	6.660.935.109,00	6.660.935.109,00	2.803.198.602,00	0,00	0,00
0902-2-2371-31	PRIMER NIVEL DE ATENCION	3.901.132.916,00	0,00	0,00	0,00	0,00	3.901.132.916,00	3.901.132.916,00	2.287.363.548,00	0,00	0,00
0902-2-2372-31	SEGUNDO NIVEL DE ATENCION	2.049.388.428,00	0,00	0,00	0,00	0,00	2.049.388.428,00	2.049.388.428,00	113.497.160,00	0,00	0,00
0902-2-2373-31	TERCER Y CUARTO NIVEL SALUD MENTAL	710.413.765,00	0,00	0,00	0,00	0,00	710.413.765,00	710.413.765,00	402.337.894,00	0,00	0,00
0902-2-239	PASIVOS CON ENTIDADES PUBLICAS Y PRIVADAS DE PRESTACION DE SERVICIOS	6.000.000.000,00	2.900.000.000,00	0,00	0,00	0,00	3.682.576.132,87	0,00	0,00	0,00	0,00
0902-2-2391-30	CONTINGENCIAS, SENTENCIAS Y CONCILIACIONES CREDITOS	3.000.000.000,00	2.900.000.000,00	0,00	0,00	582.576.132,87	682.576.132,87	0,00	0,00	0,00	0,00
0902-2-2392-40	CONDONABLES	3.000.000.000,00	0,00	0,00	0,00	0,00	3.000.000.000,00	0,00	0,00	0,00	0,00
0902-2-24	AMORTIZACIONES DE DEUDA ANTERIORES	1.548.752.360,00	0,00	0,00	0,00	1.542.955.343,67	3.091.707.703,67	2.820.906.616,00	2.402.301.275,00	459.412.656,00	355.453.448,00
0902-2-241-40	OTROS GASTOS EN SALUD	181.939.080,00	0,00	0,00	0,00	0,00	181.939.080,00	0,00	0,00	0,00	0,00
0902-2-2411	FONDO DE INVESTIGACION EN SALUD	181.939.080,00	0,00	0,00	0,00	1.326.706.777,65	1.655.614.493,65	1.614.907.716,00	1.397.638.216,00	304.492.273,00	236.135.565,00
0902-2-2411	PROMOCION SOCIAL	328.907.716,00	0,00	0,00	0,00	0,00	328.907.716,00	0,00	0,00	0,00	0,00



Sistema Integral de Información Administrativo Financiero
INFORME MENSUAL DE EJECUCION PRESUPUESTAL GASTOS

VIGENCIA: 2.017 RECURSO NACION + PROPIOS

Unidad Ejecutora 0902 INVERSION EN SALUD

Acumulado a 30/06/2017

IDENTIFICACION PRESUPUESTAL	CONCEPTO	APROPIACION												
		INICIAL	CONTRACREDITOS	CREDITOS	REDUCCIONES	ADICIONES	DEFINITIVA	CERTIFICADOS	COMPROMISOS	OBLIGACIONES	PAGOS			
0902 - 2 - 2 4 1 1 - 3 7	CAMPAÑA DIRECTA - DESPREZADOS	0,00	0,00	0,00	0,00	3.655,789,94	3.655,789,94	0,00	0,00	0,00	0,00	0,00	0,00	0,00
0902 - 2 - 2 4 1 1 3	ATENCION POBLACION VULNERABLE	297.907,716,00	0,00	0,00	0,00	390,677,49	298.298,393,49	297.907,716,00	297.907,716,00	0,00	148.953,858,00	57.097,638,00	148.953,858,00	57.097,638,00
0902 - 2 - 2 4 1 1 3 - 40	TERCERA EDAD	114.195,276,00	0,00	0,00	0,00	0,00	114.195,276,00	114.195,276,00	114.195,276,00	0,00	57.097,638,00	57.097,638,00	57.097,638,00	57.097,638,00
0902 - 2 - 2 4 1 1 3 1 - 40	ASILO SAGRADO CORAZON DE JESUS SANTA MARTA	91.356,220,00	0,00	0,00	0,00	0,00	91.356,220,00	91.356,220,00	91.356,220,00	0,00	45.678,110,00	45.678,110,00	45.678,110,00	45.678,110,00
0902 - 2 - 2 4 1 1 3 2 - 40	ASILO DE ANCIANOS DEL BANCO MAGDALENA	92.356,220,00	0,00	0,00	0,00	0,00	92.356,220,00	92.356,220,00	92.356,220,00	0,00	46.178,110,00	46.178,110,00	46.178,110,00	46.178,110,00
0902 - 2 - 2 4 1 1 3 3 - 40	ASILO DE ANCIANOS DE CIENAGA MAGDALENA	0,00	0,00	0,00	0,00	390,677,49	390,677,49	0,00	0,00	0,00	0,00	0,00	0,00	0,00
0902 - 2 - 2 4 1 1 3 4 - 90	ATENCION INTEGRAL AL ADULTO MAYOR	20.000,000,00	0,00	0,00	0,00	0,00	20.000,000,00	20.000,000,00	20.000,000,00	0,00	0,00	0,00	0,00	0,00
0902 - 2 - 2 4 1 1 4 - 40	OTROS GASTOS DE SALUD EN EMERGENCIAS Y DESASTRES	0,00	0,00	0,00	0,00	5,047,46	5,047,46	0,00	0,00	0,00	0,00	0,00	0,00	0,00
0902 - 2 - 2 4 1 1 6 - 130	DISCAPACITADOS	11.000,000,00	0,00	0,00	0,00	0,00	11.000,000,00	11.000,000,00	11.000,000,00	0,00	0,00	0,00	0,00	0,00
0902 - 2 - 2 4 1 1 10	RIESGOS PROFESIONALES	11.000,000,00	0,00	0,00	0,00	0,00	11.000,000,00	11.000,000,00	11.000,000,00	0,00	0,00	0,00	0,00	0,00
0902 - 2 - 2 4 1 1 10 1 - 51	SALUD OCUPACIONAL	0,00	0,00	0,00	0,00	5.655,262,76	5.655,262,76	0,00	0,00	0,00	0,00	0,00	0,00	0,00
0902 - 2 - 2 4 1 1 11 - 67	ATENCIÓN INTEGRAL A LA POBLACION INMIGRANTE POR TRASTORNO MENTAL E INMADUREZ PSICOLÓGICA	0,00	0,00	0,00	0,00	1.317,000,000,00	1.317,000,000,00	1.317,000,000,00	1.317,000,000,00	0,00	155.538,415,00	87.181,707,00	155.538,415,00	87.181,707,00
0902 - 2 - 2 4 1 1 12 - 933	PROGRAMA DE ATENCION PSICOSOCIAL Y SALUD INTEGRAL A VICTIMAS DEL CONFLICTO ARMADO PAPSIVI	0,00	0,00	0,00	0,00	54,093,336,64	1.091,998,900,64	1.091,998,900,00	1.091,998,900,00	1.004,663,059,00	154.920,383,00	119.317,883,00	1.091,998,900,00	119.317,883,00
0902 - 2 - 2 4 1 4 - 40	FOR TALENTO INSTITUCIONAL	1.037.905.564,00	0,00	0,00	0,00	114,000,000,00	114,000,000,00	114,000,000,00	114,000,000,00	0,00	0,00	0,00	0,00	0,00
0902 - 2 - 2 4 1 9 - 948	PROCESO DE RECOLECCION DE INSUMOS DEL CAPITULO INDIGENA DEL PLAN DECENAL DE SALUD	0,00	0,00	0,00	0,00	2,044,636,87	2,044,636,87	0,00	0,00	0,00	0,00	0,00	0,00	0,00
0902 - 2 - 2 4 2 3 - 123	PASIVOS PRESTACIONAL	0,00	0,00	0,00	0,00	0,00	0,00	0,00	0,00	0,00	0,00	0,00	0,00	0,00
0902 - 2 - 2 4 2 3 - 123	CONCURRENCIA No.001 DE 2012	0,00	0,00	0,00	0,00	0,00	0,00	0,00	0,00	0,00	0,00	0,00	0,00	0,00
0902 - 2 - 2 4 2 3 - 907	CESANTIA SECTOR SALUD	0,00	0,00	0,00	0,00	46,109,341,80	46,109,341,80	0,00	0,00	0,00	0,00	0,00	0,00	0,00
0902 - 2 - 2 4 2 3 - 907	ATENCIÓN PRIORITARIA EN SALUD	0,00	0,00	0,00	0,00	1.250,71	1.250,71	0,00	0,00	0,00	0,00	0,00	0,00	0,00
0902 - 2 - 2 4 2 6 - 114	BANCO DE AYUDAS TÉCNICAS	43.056.649.676,00	2.900.000.000,00	2.900.000.000,00	0,00	13.737.439.402,61	56,794,089,078,61	41,268,110,480,00	23,835,521,140,49	7,644,002,184,00	6,437,474,473,00	6,437,474,473,00	6,437,474,473,00	6,437,474,473,00
	Total Unidad													



Sistema Integral de Información Administrativa Financiero
INFORME MENSUAL DE EJECUCIÓN PRESUPUESTAL GASTOS

VIGENCIA: 2.017 **RECURSO NACION + PROPIOS**

Unidad Ejecutora 0904 VIGENCIAS ANTERIORES SECTOR SALUD

Acumulado a 30/06/2017

IDENTIFICACIÓN PRESUPUESTAL	CONCEPTO	APROPIACION						CERTIFICADOS	COMPROMISOS	OBLIGACIONES	PAGOS
		INICIAL	CONTRACREDITOS	CREDITOS	REDUCCIONES	ADICIONES	DEFINITIVA				
0904 - 1 - 1 - 1 - 40	GASTOS DE FUNCIONAMIENTO	0,00	0,00	0,00	0,00	0,00	0,00	0,00	0,00	0,00	0,00
0904 - 1 - 1 - 3 - 40	GASTOS DE PERSONAL	0,00	0,00	0,00	0,00	614.800,000,00	614.800,000,00	27.100,511,00	27.100,511,00	27.100,511,00	27.100,511,00
0904 - 1 - 1 - 1	SERVICIOS PERSONALES ASOCIADOS A LA NOMINA	0,00	0,00	0,00	0,00	469,000,000,00	469,000,000,00	22,497,724,00	22,497,724,00	22,497,724,00	22,497,724,00
0904 - 1 - 1 - 1 - 40	SUELDOS DE PERSONAL DE NOMINA	0,00	0,00	0,00	0,00	200,000,000,00	200,000,000,00	0,00	0,00	0,00	0,00
0904 - 1 - 1 - 1 - 3 - 40	HORAS EXTRAS Y DIAS FESTIVOS	0,00	0,00	0,00	0,00	15,000,000,00	15,000,000,00	6,332,420,00	6,332,420,00	6,332,420,00	6,332,420,00
0904 - 1 - 1 - 1 - 4	PRIMAS LEGALES	0,00	0,00	0,00	0,00	95,500,000,00	95,500,000,00	0,00	0,00	0,00	0,00
0904 - 1 - 1 - 1 - 4 - 40	PRIMA DE NAVIDAD	0,00	0,00	0,00	0,00	55,000,000,00	55,000,000,00	0,00	0,00	0,00	0,00
0904 - 1 - 1 - 1 - 4 - 2 - 40	PRIMA DE SERVICIOS	0,00	0,00	0,00	0,00	7,000,000,00	7,000,000,00	0,00	0,00	0,00	0,00
0904 - 1 - 1 - 1 - 4 - 3 - 40	PRIMA DE VACACIONES	0,00	0,00	0,00	0,00	33,500,000,00	33,500,000,00	0,00	0,00	0,00	0,00
0904 - 1 - 1 - 1 - 5 - 40	INDENIZACION POR VACACIONES	0,00	0,00	0,00	0,00	52,000,000,00	52,000,000,00	0,00	0,00	0,00	0,00
0904 - 1 - 1 - 7 - 40	AUXILIO DE TRANSPORTE	0,00	0,00	0,00	0,00	500,000,00	500,000,00	500,000,00	500,000,00	500,000,00	500,000,00
0904 - 1 - 1 - 9 - 40	DOTACION DE PERSONAL	0,00	0,00	0,00	0,00	25,000,000,00	25,000,000,00	0,00	0,00	0,00	0,00
0904 - 1 - 1 - 1 - 1 - 1	OTROS GASTOS DE PERSONAL ASOCIADOS A LA NOMINA	0,00	0,00	0,00	0,00	81,000,000,00	81,000,000,00	15,665,304,00	15,665,304,00	15,665,304,00	15,665,304,00
0904 - 1 - 1 - 1 - 1 - 1 - 40	BONIFICACION RECREACIONAL	0,00	0,00	0,00	0,00	11,000,000,00	11,000,000,00	3,834,204,00	3,834,204,00	3,834,204,00	3,834,204,00
0904 - 1 - 1 - 1 - 1 - 3 - 40	BONIFICACION POR SERVICIOS PRESTADOS	0,00	0,00	0,00	0,00	70,000,000,00	70,000,000,00	11,831,100,00	11,831,100,00	11,831,100,00	11,831,100,00
0904 - 1 - 1 - 4	CONTRIBUCIONES INHERENTES A LA NOMINA	0,00	0,00	0,00	0,00	145,800,000,00	145,800,000,00	4,602,787,00	4,602,787,00	4,602,787,00	4,602,787,00
0904 - 1 - 1 - 4 - 1	AL SECTOR PUBLICO	0,00	0,00	0,00	0,00	16,800,000,00	16,800,000,00	0,00	0,00	0,00	0,00
0904 - 1 - 4 - 1 - 1	APORTES DE PREVISION SOCIAL	0,00	0,00	0,00	0,00	16,800,000,00	16,800,000,00	0,00	0,00	0,00	0,00
0904 - 1 - 1 - 4 - 1 - 1 - 1	APORTES PARA SALUD	0,00	0,00	0,00	0,00	15,000,000,00	15,000,000,00	0,00	0,00	0,00	0,00
0904 - 1 - 1 - 4 - 1 - 1 - 1 - 40	DE FUNCIONARIOS SALUD	0,00	0,00	0,00	0,00	15,000,000,00	15,000,000,00	0,00	0,00	0,00	0,00
0904 - 1 - 1 - 4 - 1 - 1 - 3 - 40	APORTES ARP	0,00	0,00	0,00	0,00	1,800,000,00	1,800,000,00	0,00	0,00	0,00	0,00
0904 - 1 - 1 - 4 - 1 - 1 - 40	DE FUNCIONARIOS ARP	0,00	0,00	0,00	0,00	1,800,000,00	1,800,000,00	0,00	0,00	0,00	0,00
0904 - 1 - 4 - 2 - 1	AL SECTOR PRIVADO	0,00	0,00	0,00	0,00	102,000,000,00	102,000,000,00	4,602,787,00	4,602,787,00	4,602,787,00	4,602,787,00
0904 - 1 - 1 - 4 - 2 - 1 - 2	APORTES PARA PENSION	0,00	0,00	0,00	0,00	19,000,000,00	19,000,000,00	0,00	0,00	0,00	0,00
0904 - 1 - 1 - 4 - 2 - 1 - 1 - 40	DE FUNCIONARIOS PENSION	0,00	0,00	0,00	0,00	19,000,000,00	19,000,000,00	0,00	0,00	0,00	0,00
0904 - 1 - 1 - 4 - 2 - 1 - 4	APORTES PARA CESANTIAS	0,00	0,00	0,00	0,00	83,000,000,00	83,000,000,00	4,602,787,00	4,602,787,00	4,602,787,00	4,602,787,00
0904 - 1 - 1 - 4 - 2 - 1 - 4 - 40	DE FUNCIONARIOS CESANTIAS	0,00	0,00	0,00	0,00	83,000,000,00	83,000,000,00	4,602,787,00	4,602,787,00	4,602,787,00	4,602,787,00
0904 - 1 - 1 - 4 - 3	APORTES PARAFISCALES	0,00	0,00	0,00	0,00	27,000,000,00	27,000,000,00	0,00	0,00	0,00	0,00
0904 - 1 - 1 - 4 - 3 - 1	SENA	0,00	0,00	0,00	0,00	1,500,000,00	1,500,000,00	0,00	0,00	0,00	0,00
0904 - 1 - 1 - 4 - 3 - 1 - 1 - 40	DE FUNCIONARIOS SENNA	0,00	0,00	0,00	0,00	1,500,000,00	1,500,000,00	0,00	0,00	0,00	0,00
0904 - 1 - 1 - 4 - 3 - 2	ICBF	0,00	0,00	0,00	0,00	9,000,000,00	9,000,000,00	0,00	0,00	0,00	0,00
0904 - 1 - 1 - 4 - 3 - 2 - 1 - 40	DE FUNCIONARIOS ICBF	0,00	0,00	0,00	0,00	9,000,000,00	9,000,000,00	0,00	0,00	0,00	0,00
0904 - 1 - 1 - 4 - 3 - 3	ESAP	0,00	0,00	0,00	0,00	1,500,000,00	1,500,000,00	0,00	0,00	0,00	0,00
0904 - 1 - 1 - 4 - 3 - 3 - 1 - 40	DE FUNCIONARIOS ESAP	0,00	0,00	0,00	0,00	1,500,000,00	1,500,000,00	0,00	0,00	0,00	0,00
0904 - 1 - 1 - 4 - 3 - 4	CALAS DE COMPENSACION FAMILIAR	0,00	0,00	0,00	0,00	12,000,000,00	12,000,000,00	0,00	0,00	0,00	0,00
0904 - 1 - 1 - 4 - 3 - 4 - 1 - 40	DE FUNCIONARIOS CALA DE COMPENSACION FAMILIAR	0,00	0,00	0,00	0,00	12,000,000,00	12,000,000,00	0,00	0,00	0,00	0,00
0904 - 1 - 1 - 4 - 3 - 5	INSTITUTOS TECNICOS	0,00	0,00	0,00	0,00	3,000,000,00	3,000,000,00	0,00	0,00	0,00	0,00
0904 - 1 - 1 - 4 - 3 - 5 - 1 - 40	DE FUNCIONARIOS INSTITUTOS TECNICOS	0,00	0,00	0,00	0,00	3,000,000,00	3,000,000,00	0,00	0,00	0,00	0,00
0904 - 1 - 2	GASTOS GENERALES	0,00	0,00	0,00	0,00	300,000,000,00	300,000,000,00	0,00	0,00	0,00	0,00
0904 - 1 - 2 - 2	ADQUISICION DE SERVICIOS	0,00	0,00	0,00	0,00	300,000,000,00	300,000,000,00	0,00	0,00	0,00	0,00
0904 - 1 - 2 - 2 - 6	SERVICIOS PUBLICOS	0,00	0,00	0,00	0,00	150,000,000,00	150,000,000,00	0,00	0,00	0,00	0,00
0904 - 1 - 2 - 2 - 6 - 5 - 40	OTROS SERVICIOS PUBLICOS	0,00	0,00	0,00	0,00	150,000,000,00	150,000,000,00	0,00	0,00	0,00	0,00



Sistema Integral de Información Administrativo Financiero
INFORME MENSUAL DE EJECUCION PRESUPUESTAL GASTOS

VIGENCIA: 2.017 RECURSO NACION + PROPIOS

Unidad Ejecutora 0904 VIGENCIAS ANTERIORES SECTOR SALUD

Acumulado a 30/06/2017

IDENTIFICACION PRESUPUESTAL	CONCEPTO	APROPIACION						CERTIFICADOS	COMPROMISOS	OBLIGACIONES	PAGOS
		INICIAL	CONTRACREDITOS	CREDITOS	REDUCCIONES	ADICIONES	DEFINITIVA				
0904 - 1 - 2 2 8 - 40	VIAJES Y GASTOS DE TRANSPORTE Y	0,00	0,00	0,00	0,00	150,000,000,00	150,000,000,00	0,00	0,00	0,00	0,00
0904 - 2 -	DE VIAJE	0,00	0,00	1,050,000,000,00	0,00	41,792,675,132,14	41,792,675,132,14	16,024,649,456,23	4,393,265,213,91	2,122,021,175,00	1,952,144,482,00
0904 - 2 - 2	GASTOS DE INVERSION	0,00	0,00	1,050,000,000,00	0,00	41,792,675,132,14	41,792,675,132,14	16,024,649,456,23	4,393,265,213,91	2,122,021,175,00	1,952,144,482,00
0904 - 2 - 2 1	SALUD	0,00	0,00	0,00	0,00	2,822,567,350,23	2,822,567,350,23	2,822,567,350,23	1,565,248,679,00	0,00	0,00
0904 - 2 - 2 1 1	REGIMEN SUBSIDIADO	0,00	0,00	0,00	0,00	2,822,567,350,23	2,822,567,350,23	2,822,567,350,23	1,565,248,679,00	0,00	0,00
0904 - 2 - 2 1 1 1	AFILIACION AL REGIMEN SUBSIDIADO - CONTINUIDAD	0,00	0,00	0,00	0,00	1,221,025,640,00	1,221,025,640,00	1,221,025,640,00	923,464,995,00	0,00	0,00
0904 - 2 - 2 1 1 1 4 - 40	REGIMEN SUBSIDIADO	0,00	0,00	0,00	0,00	1,601,541,710,23	1,601,541,710,23	1,601,541,710,23	641,783,684,00	0,00	0,00
0904 - 2 - 2 1 1 4 - 62	REGIMEN SUBSIDIADO	0,00	0,00	50,000,000,00	0,00	1,445,604,802,67	1,206,318,472,00	345,859,968,91	71,014,609,00	0,00	6,276,016,00
0904 - 2 - 2 2	SALUD PÚBLICA	0,00	0,00	50,000,000,00	0,00	1,056,894,145,76	1,056,894,145,00	273,190,340,91	0,00	0,00	0,00
0904 - 2 - 2 2 1	SCP - SALUD PÚBLICA	0,00	0,00	50,000,000,00	0,00	317,068,243,76	317,068,243,00	273,190,340,91	0,00	0,00	0,00
0904 - 2 - 2 2 1 1	PLAN DE INTERVENCIONES COLECTIVAS	0,00	0,00	0,00	0,00	237,068,243,76	237,068,243,00	225,733,361,72	0,00	0,00	0,00
0904 - 2 - 2 2 1 1 1 - 32	DIMENSION DE SALUD AMBIENTAL	0,00	0,00	0,00	0,00	50,000,000,00	0,00	0,00	0,00	0,00	0,00
0904 - 2 - 2 2 1 1 2 - 32	DIMENSION DE VIDA SALUDABLE Y CONDICIONES NO TRANSMISIBLES	0,00	0,00	50,000,000,00	0,00	0,00	0,00	50,000,000,00	47,456,979,19	0,00	0,00
0904 - 2 - 2 2 1 1 6 - 32	DIMENSION VIDA SALUDABLE Y ENFERMEDADES TRANSMISIBLES	0,00	0,00	0,00	0,00	30,000,000,00	30,000,000,00	30,000,000,00	0,00	0,00	0,00
0904 - 2 - 2 2 1 1 8 - 32	DIMENSION TRANSVERSAL GESTION DIFERENCIAL DE POBLACIONES VULNERABLES	0,00	0,00	0,00	0,00	739,825,902,00	739,825,902,00	739,825,902,00	0,00	0,00	0,00
0904 - 2 - 2 2 1 2	PROCESO DE GESTION DE LA SALUD PÚBLICA RELACIONADO CON LAS COMPETENCIAS DE SALUD PÚBLICA	0,00	0,00	0,00	0,00	739,825,902,00	739,825,902,00	739,825,902,00	0,00	0,00	0,00
0904 - 2 - 2 2 1 2 1 - 32	DIMENSION FORTALECIMIENTO DE LA AUTORIDAD SANITARIA PARA LA GESTION EN SALUD	0,00	0,00	0,00	0,00	87,339,273,00	87,339,273,00	87,339,273,00	66,043,897,00	0,00	1,305,304,00
0904 - 2 - 2 2 2	DIMENSION VIDA SALUDABLE Y ENFERMEDADES TRANSMISIBLES	0,00	0,00	0,00	0,00	37,540,402,00	37,540,402,00	23,746,890,00	22,091,871,00	0,00	0,00
0904 - 2 - 2 2 2 1 - 35	ENFERMEDADES EMERGENTES, REEMERGENTES Y DESATENDIDAS-TUBERCULOSIS	0,00	0,00	0,00	0,00	49,798,871,00	49,798,871,00	43,952,026,00	43,952,026,00	0,00	0,00
0904 - 2 - 2 2 2 2 - 36	ENFERMEDADES EMERGENTES, REEMERGENTES Y DESATENDIDAS-LEPRA	0,00	0,00	0,00	0,00	65,683,027,53	65,683,027,53	0,00	0,00	0,00	0,00
0904 - 2 - 2 2 3	LABORATORIO DE SALUD PÚBLICA	0,00	0,00	0,00	0,00	65,683,027,53	65,683,027,53	0,00	0,00	0,00	0,00
0904 - 2 - 2 2 3 1 - 39	VENTAS DE SERVICIOS DE LABORATORIO DE SALUD PÚBLICA	0,00	0,00	0,00	0,00	100,286,151,25	100,286,151,25	0,00	0,00	0,00	0,00
0904 - 2 - 2 2 4	FONDO NACIONAL DE ESTUPEFACIENTES	0,00	0,00	0,00	0,00	100,286,151,25	100,286,151,25	0,00	0,00	0,00	0,00
0904 - 2 - 2 2 4 1 - 41	ESTUPEFACIENTES	0,00	0,00	0,00	0,00	126,026,170,13	126,026,170,13	62,085,054,00	4,970,712,00	4,970,712,00	4,970,712,00
0904 - 2 - 2 2 5 1	GASTOS DE FUNCIONAMIENTO ETY GASTOS DE PERSONAL	0,00	0,00	0,00	0,00	45,500,000,00	45,500,000,00	4,970,712,00	4,970,712,00	4,970,712,00	4,970,712,00
0904 - 2 - 2 2 5 1 1	SERVICIOS PERSONALES ASOCIADOS A LA NOMINA	0,00	0,00	0,00	0,00	30,000,000,00	30,000,000,00	0,00	0,00	0,00	0,00
0904 - 2 - 2 2 5 1 1 1 - 40	SIUELO PERSONAL DE NOMINA	0,00	0,00	0,00	0,00	10,500,000,00	10,500,000,00	2,370,900,00	2,370,900,00	2,370,900,00	2,370,900,00
0904 - 2 - 2 2 5 1 1 1 4	OTROS GASTOS DE PERSONAL ASOCIADOS A LA NOMINA	0,00	0,00	0,00	0,00	10,500,000,00	10,500,000,00	2,370,900,00	2,370,900,00	2,370,900,00	2,370,900,00
0904 - 2 - 2 2 5 1 1 4 2 - 40	BONIFICACION POR SERVICIOS PRESTADOS	0,00	0,00	0,00	0,00	10,500,000,00	10,500,000,00	2,370,900,00	2,370,900,00	2,370,900,00	2,370,900,00
0904 - 2 - 2 2 5 1 1 5 - 40	HORAS EXTRAS Y DIAS FESTIVOS	0,00	0,00	0,00	0,00	5,000,000,00	5,000,000,00	2,599,812,00	2,599,812,00	2,599,812,00	2,599,812,00
0904 - 2 - 2 2 5 1 2	GASTOS GENERALES	0,00	0,00	0,00	0,00	6,311,829,13	6,311,829,13	0,00	0,00	0,00	0,00
0904 - 2 - 2 2 5 1 2 2	ADQUISICION DE SERVICIOS	0,00	0,00	0,00	0,00	6,311,829,13	6,311,829,13	0,00	0,00	0,00	0,00
0904 - 2 - 2 2 5 1 2 2 1	SEGUROS	0,00	0,00	0,00	0,00	1,000,000,00	1,000,000,00	0,00	0,00	0,00	0,00



Sistema Integral de Información Administrativa Financiero
INFORME MENSUAL DE EJECUCION PRESUPUESTAL GASTOS

VIGENCIA: 2.017 RECURSO NACION + PROPIOS

Acumulado a 30/06/2017

Unidad Ejecutora 0904 VIGENCIAS ANTERIORES SECTOR SALUD

IDENTIFICACION PRESUPUESTAL	CONCEPTO	APROPACION												
		INICIAL	CONTRACREDITOS	CREDITOS	REDUCCIONES	ADICIONES	DEFINITIVA	CERTIFICADOS	COMPROMISOS	OBLIGACIONES	PAGOS			
0904 - 2 - 2 5 1 2 1 1 - 88	SEGUROS DE BIENES MUEBLES E INMUEBLES	0,00	0,00	0,00	0,00	1.000,000,000,00	1.000,000,000,00	0,00	0,00	0,00	0,00	0,00	0,00	0,00
0904 - 2 - 2 2 5 1 2 2 - 88	VIATICOS Y GASTOS DE TRANSPORTES Y DE VIAJE	0,00	0,00	0,00	0,00	5.311,829,13	5.311,829,13	0,00	0,00	0,00	0,00	0,00	0,00	0,00
0904 - 2 - 2 2 5 1 3	INVERSION	0,00	0,00	0,00	0,00	74.214,341,00	74.214,341,00	0,00	0,00	0,00	0,00	0,00	0,00	0,00
0904 - 2 - 2 2 5 1 3 1 - 88	PROMOCION Y PREVENCIÓN	0,00	0,00	0,00	0,00	44.412,342,00	44.412,342,00	0,00	0,00	0,00	0,00	0,00	0,00	0,00
0904 - 2 - 2 2 5 1 3 2 - 88	FORTALECIMIENTO INSTITUCIONAL	0,00	0,00	0,00	0,00	29.801,999,00	29.801,999,00	0,00	0,00	0,00	0,00	0,00	0,00	0,00
0904 - 2 - 2 2 6 - 119	PROGRAMA PARA LA CONTENCIÓN DEL BROTE DE SARAPION	0,00	0,00	0,00	0,00	4.322,804,00	4.322,804,00	0,00	0,00	0,00	0,00	0,00	0,00	0,00
0904 - 2 - 2 2 7 - 931	CONDICIONES SANITARIAS Y DE SALUD PÚBLICA EN LOS ESTABLECIMIENTOS CARCELARIOS	0,00	0,00	0,00	0,00	660,757,00	660,757,00	0,00	0,00	0,00	0,00	0,00	0,00	0,00
0904 - 2 - 2 2 8 - 932	INFECCIONES RESPIRATORIA AGUDA	0,00	0,00	0,00	0,00	4.392,474,00	4.392,474,00	0,00	0,00	0,00	0,00	0,00	0,00	0,00
0904 - 2 - 2 3	PRESTACION DE SERVICIOS A LA POBLACION POBRE NO ASEGURADA Y ACCIONES NO POSS	0,00	1.000,000,000,00	1.000,000,000,00	0,00	26.004,671,919,30	26.004,671,919,30	0,00	0,00	0,00	0,00	0,00	0,00	0,00
0904 - 2 - 2 3 1	CONTRATACION DEL SERVICIO A LA POBLACION POBRE NO ASEGURADA	0,00	1.000,000,000,00	1.000,000,000,00	0,00	9.920,488,916,88	9.920,488,916,88	0,00	0,00	0,00	0,00	0,00	0,00	0,00
0904 - 2 - 2 3 1 1	SERVICIOS CONTRATADOS CON EMPRESAS SOCIALES DEL ESTADO	0,00	1.000,000,000,00	1.000,000,000,00	0,00	9.920,488,916,88	9.920,488,916,88	0,00	0,00	0,00	0,00	0,00	0,00	0,00
0904 - 2 - 2 3 1 1 1	BAJO NIVEL DE COMPLEJIDAD	0,00	0,00	0,00	0,00	3.306,829,642,88	3.306,829,642,88	0,00	0,00	0,00	0,00	0,00	0,00	0,00
0904 - 2 - 2 3 1 1 1 1	PRIMER NIVEL DE ATENCION	0,00	0,00	0,00	0,00	3.306,829,642,88	3.306,829,642,88	0,00	0,00	0,00	0,00	0,00	0,00	0,00
0904 - 2 - 2 3 1 1 1 1 1 - 30	GRUPO POBLACIONAL MENOR DE 18 AÑOS	0,00	0,00	0,00	0,00	1,091,253,785,88	1,091,253,785,88	0,00	0,00	0,00	0,00	0,00	0,00	0,00
0904 - 2 - 2 3 1 1 1 1 2 - 30	GRUPO POBLACIONAL DE 18 A 45 AÑOS	0,00	0,00	0,00	0,00	1,289,663,559,00	1,289,663,559,00	0,00	0,00	0,00	0,00	0,00	0,00	0,00
0904 - 2 - 2 3 1 1 1 1 3 - 30	GRUPO POBLACIONAL DE 45 A 60 AÑOS	0,00	0,00	0,00	0,00	496,024,445,00	496,024,445,00	0,00	0,00	0,00	0,00	0,00	0,00	0,00
0904 - 2 - 2 3 1 1 1 1 4 - 30	GRUPO POBLACIONAL MAYORES DE 60 AÑOS	0,00	0,00	0,00	0,00	429,887,853,00	429,887,853,00	0,00	0,00	0,00	0,00	0,00	0,00	0,00
0904 - 2 - 2 3 1 1 2	MEDIO Y ALTO NIVEL DE COMPLEJIDAD	0,00	1.000,000,000,00	1.000,000,000,00	0,00	6.613,659,274,00	6.613,659,274,00	0,00	0,00	0,00	0,00	0,00	0,00	0,00
0904 - 2 - 2 3 1 1 2 1	TERCER Y CUARTO NIVEL NO POS	0,00	1.000,000,000,00	1.000,000,000,00	0,00	3.306,829,637,00	3.306,829,637,00	0,00	0,00	0,00	0,00	0,00	0,00	0,00
0904 - 2 - 2 3 1 1 2 1 1 - 30	GRUPO POBLACIONAL MENOR DE 18 AÑOS	0,00	300,000,000,00	300,000,000,00	0,00	1,091,253,780,00	1,091,253,780,00	0,00	0,00	0,00	0,00	0,00	0,00	0,00
0904 - 2 - 2 3 1 1 2 1 2 - 30	GRUPO POBLACIONAL DE 18 A 45 AÑOS	0,00	400,000,000,00	400,000,000,00	0,00	1,289,663,559,00	1,289,663,559,00	0,00	0,00	0,00	0,00	0,00	0,00	0,00
0904 - 2 - 2 3 1 1 2 1 3 - 30	GRUPO POBLACIONAL DE 45 A 60 AÑOS	0,00	150,000,000,00	150,000,000,00	0,00	496,024,445,00	496,024,445,00	0,00	0,00	0,00	0,00	0,00	0,00	0,00
0904 - 2 - 2 3 1 1 2 1 4 - 30	GRUPO POBLACIONAL MAYORES A 60 AÑOS	0,00	150,000,000,00	150,000,000,00	0,00	429,887,853,00	429,887,853,00	0,00	0,00	0,00	0,00	0,00	0,00	0,00
0904 - 2 - 2 3 1 1 2 2	SEGUNDO NIVEL DE ATENCION	0,00	0,00	0,00	0,00	3.306,829,637,00	3.306,829,637,00	0,00	0,00	0,00	0,00	0,00	0,00	0,00
0904 - 2 - 2 3 1 1 2 2 1 - 30	GRUPO POBLACIONAL MENOR DE 18 AÑOS	0,00	0,00	0,00	0,00	1,091,253,780,00	1,091,253,780,00	0,00	0,00	0,00	0,00	0,00	0,00	0,00
0904 - 2 - 2 3 1 1 2 2 2 - 30	GRUPO POBLACIONAL DE 18 A 45 AÑOS	0,00	0,00	0,00	0,00	1,289,663,559,00	1,289,663,559,00	0,00	0,00	0,00	0,00	0,00	0,00	0,00
0904 - 2 - 2 3 1 1 2 2 3 - 30	GRUPO POBLACIONAL DE 45 A 60 AÑOS	0,00	0,00	0,00	0,00	496,024,445,00	496,024,445,00	0,00	0,00	0,00	0,00	0,00	0,00	0,00
0904 - 2 - 2 3 1 1 2 2 4 - 30	GRUPO POBLACIONAL MAYORES DE 60 AÑOS	0,00	0,00	0,00	0,00	429,887,853,00	429,887,853,00	0,00	0,00	0,00	0,00	0,00	0,00	0,00
0904 - 2 - 2 3 3 - 30	PRESTACION DE SERVICIOS, EVENTOS NO POSS, MEDICAMENTOS Y RECORROS	0,00	0,00	0,00	0,00	8.000,000,000,00	8.000,000,000,00	0,00	0,00	0,00	0,00	0,00	0,00	0,00
0904 - 2 - 2 3 5 - 30	PRESTACION DE SERVICIOS, URGENCIAS PNA	0,00	0,00	0,00	0,00	5.000,000,000,00	5.000,000,000,00	0,00	0,00	0,00	0,00	0,00	0,00	0,00
0904 - 2 - 2 3 12 - 30	CONTRATACION RED ALTERNATIVA ALTO COSTO	0,00	0,00	0,00	0,00	2.000,000,000,00	2.000,000,000,00	0,00	0,00	0,00	0,00	0,00	0,00	0,00
0904 - 2 - 2 3 15 - 30	SENTENCIA Y CONCILIACIONES	0,00	0,00	1.000,000,000,00	0,00	1.000,000,000,00	2.000,000,000,00	0,00	0,00	0,00	0,00	0,00	0,00	0,00
0904 - 2 - 2 3 16 - 38	PRESTACION DE SERVICIOS SALUD PROGRAMA DEL CENTRO REGULAR DE URGENCIAS	0,00	0,00	0,00	0,00	84,183,002,42	84,183,002,42	0,00	0,00	0,00	0,00	0,00	0,00	0,00



Sistema Integral de Información Administrativa Financiera
INFORME MENSUAL DE EJECUCION PRESUPUESTAL GASTOS

VIGENCIA: 2017 RECURSO NACION + PROPIOS

Acumulado a 30/06/2017

Unidad Ejecutora 0904 VIGENCIAS ANTERIORES SECTOR SALUD

IDENTIFICACION PRESUPUESTAL	CONCEPTO	APROPIACION										
		INICIAL	CONTRACREDITOS	CREDITOS	REDUCCIONES	ADICIONES	DEFINITIVA	CERTIFICADOS	COMPROMISOS	OBLIGACIONES	PAGOS	
0904 - 2 - 2 4	OTROS GASTOS EN SALUD	0,00	0,00	0,00	0,00	0,00	11.519.831,059,94	11.519.831,059,94	947.999,190,00	867.881,234,00	436.731,234,00	428.556,234,00
0904 - 2 - 2 4 1 - 40	FONDO DE INVESTIGACION EN SALUD	0,00	0,00	0,00	0,00	0,00	185.881,234,00	185.881,234,00	185.881,234,00	185.881,234,00	185.881,234,00	185.881,234,00
0904 - 2 - 2 4 5	PAGO DE CARTERA HOSPITALARIA DE VIGENCIAS ANTERIORES	0,00	0,00	0,00	0,00	0,00	66.667,723,41	66.667,723,41	0,00	0,00	0,00	0,00
0904 - 2 - 2 4 5 2 - 85	OTROS RECURSOS PARA SALUD EXCEDENTES SUBCUENTA ECAT DEL FOSYGA MAGDALENA	0,00	0,00	0,00	0,00	0,00	66.667,723,41	66.667,723,41	0,00	0,00	0,00	0,00
0904 - 2 - 2 4 1 1	PROMOCION SOCIAL	0,00	0,00	0,00	0,00	0,00	1.013.437,174,82	1.013.437,174,82	0,00	0,00	0,00	0,00
0904 - 2 - 2 4 1 1 1 - 37	CAMPAÑA DIRECTA - DESPLAZADOS	0,00	0,00	0,00	0,00	0,00	696.179,417,68	696.179,417,68	0,00	0,00	0,00	0,00
0904 - 2 - 2 4 1 1 3	ATENCIÓN POBLACION VULNERABLE TERCERA EDAD	0,00	0,00	0,00	0,00	0,00	30.039,994,29	30.039,994,29	0,00	0,00	0,00	0,00
0904 - 2 - 2 4 1 1 3 4 - 90	ATENCIÓN INTEGRAL AL ADULTO MAYOR	0,00	0,00	0,00	0,00	0,00	30.039,994,29	30.039,994,29	0,00	0,00	0,00	0,00
0904 - 2 - 2 4 1 1 6 - 130	DISCAPACITADOS	0,00	0,00	0,00	0,00	0,00	39.660,065,41	39.660,065,41	0,00	0,00	0,00	0,00
0904 - 2 - 2 4 1 1 10	RIESGOS PROFESIONALES	0,00	0,00	0,00	0,00	0,00	66.601,663,87	66.601,663,87	0,00	0,00	0,00	0,00
0904 - 2 - 2 4 1 1 10 1 - 51	SALUD OCUPACIONAL	0,00	0,00	0,00	0,00	0,00	66.601,663,87	66.601,663,87	0,00	0,00	0,00	0,00
0904 - 2 - 2 4 1 1 11 - 67	ATENCIÓN INTEGRAL A LA POBLACION INAPTOABLE POR TRASTORNO MENTAL E INMADUREZ PSICOLÓGICA	0,00	0,00	0,00	0,00	0,00	155.734,483,73	155.734,483,73	0,00	0,00	0,00	0,00
0904 - 2 - 2 4 1 1 1 2 - 933	PROGRAMA DE ATENCIÓN PSICOSOCIAL Y SALUD INTEGRAL A VICTIMAS DEL CONFLICTO ARMADO PASIVO	0,00	0,00	0,00	0,00	0,00	25.221,549,84	25.221,549,84	0,00	0,00	0,00	0,00
0904 - 2 - 2 4 1 4 - 40	FORTALECIMIENTO INSTITUCIONAL	0,00	0,00	0,00	0,00	0,00	762.117,956,63	762.117,956,63	762.117,956,00	682.000,000,00	250.850,000,00	242.675,000,00
0904 - 2 - 2 4 20 - 152	PROYECTOS ESPECIALES	0,00	0,00	0,00	0,00	0,00	26.870,492,00	26.870,492,00	0,00	0,00	0,00	0,00
0904 - 2 - 2 4 21	ADQUISICION DE AMBULANCIAS	0,00	0,00	0,00	0,00	0,00	232.462,58	232.462,58	0,00	0,00	0,00	0,00
0904 - 2 - 2 4 21 1 - 136	ADQUISICION DE AMBULANCIA PARA EL HOSPITAL LOCAL LUISA SANTIAGA MARQUEZ DE ARACATACA	0,00	0,00	0,00	0,00	0,00	232.462,58	232.462,58	0,00	0,00	0,00	0,00
0904 - 2 - 2 4 23 - 123	PASIVOS PRESTACIONAL CONCURRENCIA No.001 DE 2012	0,00	0,00	0,00	0,00	0,00	416.692,916,55	416.692,916,55	0,00	0,00	0,00	0,00
0904 - 2 - 2 4 24 - 907	CESANTIA SECTOR SALUD	0,00	0,00	0,00	0,00	0,00	8.791,294,764,68	8.791,294,764,68	0,00	0,00	0,00	0,00
0904 - 2 - 2 4 25 - 500	ATENCIÓN PRIORITARIA EN SALUD CONVENIO DESEMPEÑO HOSPITAL JULIO MENDEZ BARRENEQUE MHCP - BID	0,00	0,00	0,00	0,00	0,00	255.368,271,00	255.368,271,00	0,00	0,00	0,00	0,00
0904 - 2 - 2 4 26 - 114	BANCO DE AYUDAS TECNICAS	0,00	0,00	0,00	0,00	0,00	1.268,064,27	1.268,064,27	0,00	0,00	0,00	0,00
	Total Unidad	0,00	1.050.000,000,00	1.050.000,000,00	0,00	0,00	42.707.475.132,14	42.707.475.132,14	16.051.749.967,23	4.420.365.724,91	2.149.121.686,00	1.979.244.993,00



Sistema Integral de Información Administrativo Financiero
INFORME MENSUAL DE EJECUCION PRESUPUESTAL GASTOS

VIGENCIA: 2.017 RECURSO NACION + PROPIOS

Acumulado a 30/06/2017

Unidad Ejecutora 10 GASTOS DE INVERSION DEL SISTEMA GENE

IDENTIFICACION PRESUPUESTAL	CONCEPTO	APROPIACION							PAGOS			
		INICIAL	CONTRACREDITOS	CREDITOS	REDUCCIONES	ADICIONES	DEFINITIVA	CERTIFICADOS		COMPROMISOS	OBLIGACIONES	
10-4-	GASTOS DE INVERSION DEL SISTEMA GENERAL DE REGALIAS	0,00	0,00	0,00	0,00	242.653.688.294,00	242.653.688.294,00	83.105.573.460,00	37.128.978.754,00	9.828.778.043,00	9.795.460.070,00	
10-4-1	GASTOS OPERATIVOS	0,00	0,00	0,00	0,00	51.180.036,00	51.180.036,00	42.155.912,00	42.155.912,00	20.827.956,00	20.827.956,00	
10-4-1-2-920	Fortalecimiento de las Secretarías de Planeación	0,00	0,00	0,00	0,00	42.155.912,00	42.155.912,00	42.155.912,00	42.155.912,00	20.827.956,00	20.827.956,00	
10-4-1-3-920	Fortalecimiento del Sistema de Monitoreo y Seguimiento Control y Evaluación - SMSCE del SGR	0,00	0,00	0,00	0,00	9.024.124,00	9.024.124,00	0,00	0,00	0,00	0,00	
10-4-2	GASTOS DE INVERSION	0,00	0,00	0,00	0,00	165.602.508.258,00	165.602.508.258,00	83.063.417.548,00	37.086.822.842,00	9.807.950.087,00	9.774.632.114,00	
10-4-2-1	Proyecto del Fondo de Compensación Regional - PCR	0,00	0,00	0,00	0,00	32.151.154.583,00	32.151.154.583,00	18.759.250.964,00	18.759.355.299,00	6.353.534.277,00	6.353.534.277,00	
10-4-2-1-2-920	Proyecto Mejoramiento de la Via Salamina - Regional - PCR	0,00	0,00	0,00	0,00	13.381.859.089,00	13.381.859.089,00	0,00	0,00	0,00	0,00	
10-4-2-1-4-920	Proyecto Mejoramiento de la Via Salamina - Guaimaro - Remolino - Sitio Nuevo	0,00	0,00	0,00	0,00	18.604.310.799,00	18.604.310.799,00	18.604.310.799,00	18.604.310.799,00	6.198.489.777,00	6.198.489.777,00	
10-4-2-1-6-920	Proyecto de Mejoramiento de la Via Fundacion Salamina en el Tramo PR32+540 al PR43+340 en el Dpto del Magdalena	0,00	0,00	0,00	0,00	164.984.695,00	164.984.695,00	155.940.165,00	155.044.500,00	155.044.500,00	155.044.500,00	
10-4-2-2	Proyecto del Fondo de Desarrollo Regional - FDR	0,00	0,00	0,00	0,00	106.845.318.037,00	106.845.318.037,00	39.782.258.111,00	11.010.777.116,00	287.013.000,00	287.013.000,00	
10-4-2-2-1-920	Proyecto Mejoramiento de la Via Salamina- Guaimaro - Remolino - Sitio Nuevo	0,00	0,00	0,00	0,00	60.129.675.470,00	60.129.675.470,00	0,00	0,00	0,00	0,00	
10-4-2-2-3-920	Mejoramiento de la Via Fundacion Salamina en el Tramo de PR32+540 al PR43+340 en el Dpto del Magdalena	0,00	0,00	0,00	0,00	10.364.731.387,00	10.364.731.387,00	10.363.916.804,00	10.363.916.804,00	287.013.000,00	287.013.000,00	
10-4-2-2-4-920	Suministro de Alimentacion Escolar a la poblacion Estudiantil de las Instituciones Educativas Oficiales de los Municipios no Certificados del Depto del Magdalena	0,00	0,00	0,00	0,00	6.932.569.873,00	6.932.569.873,00	0,00	0,00	0,00	0,00	
10-4-2-2-5-928	Fortalecimiento del Programa de Alimentacion Escolar en las Instituciones Educativas oficiales de los Municipios no Certificados del Departamento del Magdalena	0,00	0,00	0,00	0,00	29.418.341.307,00	29.418.341.307,00	646.860.312,00	646.860.312,00	0,00	0,00	
10-4-2-3	Proyecto del Fondo de Ciencia y Tecnologia e Innovacion	0,00	0,00	0,00	0,00	26.606.035.638,00	26.606.035.638,00	24.520.908.473,00	7.316.690.427,00	3.167.402.810,00	3.134.084.837,00	
10-4-2-3-2-920	Fortalecimiento del Depto del Magdalena en sus Capacidades de Investigacion en Ciencia, Tecnologia e Innovacion Magdalena Caribe	0,00	0,00	0,00	0,00	1.924.919.308,00	1.924.919.308,00	216.000.000,00	123.000.000,00	53.500.000,00	37.000.000,00	
10-4-2-3-3-920	Investigacion Programa de Acuicultura Sostenible para el Depto del Magdalena	0,00	0,00	0,00	0,00	16.124.923,00	16.124.923,00	0,00	0,00	0,00	0,00	
10-4-2-3-4-920	Investigacion para la Caracterizacion, Zonificacion, Ordenamiento, Restauracion y Manejos de Cerrogas Depto del Magdalena - Caribe	0,00	0,00	0,00	0,00	3.723.919.462,00	3.723.919.462,00	3.366.261.562,00	3.187.182.440,00	954.214.732,00	954.214.732,00	
10-4-2-3-5-920	Fortalecimiento de la Cultura Ciudadana y Democracia en CT + a traves de la EEP apoyada en TIC en el Depto del Magdalena	0,00	0,00	0,00	0,00	20.941.071.945,00	20.941.071.945,00	20.938.646.911,00	4.006.507.987,00	2.159.688.078,00	2.142.870.105,00	
10-4-4	COMPROMISOS ADQUIRIDOS 31 DE DICIEMBRE DE 2011	0,00	0,00	0,00	0,00	77.000.000.000,00	77.000.000.000,00	0,00	0,00	0,00	0,00	
10-4-4-1-920	Implementacion del Plan de Agua Potable y Alcantarillado 2005 - 2015 del Depto del Magdalena FCR	0,00	0,00	0,00	0,00	72.000.000.000,00	72.000.000.000,00	0,00	0,00	0,00	0,00	
10-4-4-2-920	Implementacion del Plan de Agua Potable y Alcantarillado 2005 - 2015 del Depto del Magdalena FDR	0,00	0,00	0,00	0,00	5.000.000.000,00	5.000.000.000,00	0,00	0,00	0,00	0,00	
TOTAL ENTIDAD		742.141.938.726,00	46.448.536.189,00	46.448.536.189,00	0,00	4.702.291.163,00	4.702.291.163,00	460.952.290.076,73	1.202.603.599.686,73	490.843.444.652,53	364.638.257.390,48	256.650.284.792,13